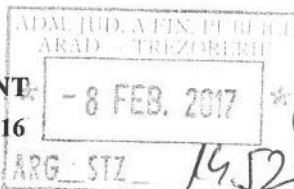


DIRECTIA GENERALA A
FINANTELOR PUBLICE PRIMARIA ORASULUI CURTICI

BILANT
31.12.2016



Chital Gelvici

pag.: 1 - lei -

COD	DENUMIRE INDICATORI	SOLD LA INCEPUTUL PERIOADEI	SOLD LA SFARSITUL PERIOADEI
01003	1.Active fixe necorporale (ct.2030000+2050000+2060000+2080100+2080200+2330000-2800300-2800500-2800800-2900400-2900500-2900800-2930100*)	344.067	366.182
01004	2.Instalatii tehnice, mijloace de transport, animale, plantatii, mobilier, aparatura birotica si alte active corporale (ct.2130100+2130200+2130300+2130400+2140000+2310000-2810300-2810400-2910300-2910400-2930200*)	907.243	926.379
01005	3.Terenuri si cladiri (ct.2110100+2110200+2120101+2120102+2120201+2120301+2120401+2120501+2120601+2120901+2310000-2810100-2810200-2910100-2910200-2930200)	62.459.921	117.969.313
01007	5.Active financiare necurente (investitii pe termen lung) peste un an (ct.2600100+2600200+2600300+2650000+2670201+2670202+2670203+2670204+2670205+2670208-2960101-2960102-2960103-2960200), din care:	554.320	764.320
01008	Titluri de participare (ct.2600100+2600200+2600300-2960101-2960102-2960103)	554.320	764.320
01009	6.Creante necurente - sume ce urmeaza a fi incasate dupa o perioada mai mare de un an (ct.4110201+4110208+4130200+4280202+4610201+4610209-4910200-4960200) din care:	3.102	3.102
01015	7.TOTAL ACTIVE NECURENTE (rd.03+04+05+06+07+09)	64.268.653	120.029.296
01019	1.Stocuri (ct.3010000+3020100+3020200+3020300+3020400+3020500+3020600+3020700+3020800+3020900+3030100+3030200+3040100+3040200+3050100+3050200+3070000+3090000+3310000+3320000+3410000+3450000+3460000+3470000+3490000+3510100+3510200+3540100+3540500+3540600+3560000+3570000+3580000+3590000+3610000+3710000+3810000+/-3480000+/-3780000-3910000-3920100-3920200-3930000-3940100-3940500-3940600-3950100-3950200-3950300-3950400-3950600-3950700-3950800-3960000-3970000-3980000-4420803)	1.238.802	1.318.314
01021	Creante din operatiuni comerciale, avansuri si alte decontari (ct.2320000+2340000+4090101+4090102+4110101+4110108+4130100+4180000+4250000+4280102+4610101+4610109+4730109**+4810101+4810102+4810103+4810200+4810300+4810900+4820000+4830000+4890101+4890301-4910100-4960100+5120800) din care:		316
01022	Creante comerciale si avansuri (ct.2320000+2340000+4090101+4090102+4110101+4110108+4130100+4180000+4610101-4910100-4960100),din care:		316
01023	Creante bugetare (ct.4310100**+4310200**+4310300**+4310400**+4310500**+4310700**+4370100**+4370200**+4370300**+4420400+4420800**+4420802+4440000**+4460000**+4460100**+4460200**+4480200+4610102+4610104+4630000+4640000+4650100+4650200+4660401+4660402+4660500+4660900+4810101**+4810102**+4810103**+4810900**+4820000** -4970000), din care:	1.258.989	1.737.284
01024	Creantele bugetului general consolidat (ct.4630000+4640000+4650100+4650200+4660401+4660402+4660500+4660900-4970000)	1.258.989	1.737.284
01030	Total creante curente (rd.21+23+25+27)	1.258.989	1.737.600
01033	Conturi la trezorerie, casa in lei. (ct.5100000+5120101+5120501+5130101+5130301+5130302+5140101+5140301+5140302+5150101+5150103+515		

COD	DENUMIRE INDICATORI	SOLD LA INCEPUTUL PERIOADEI	SOLD LA SFARSITUL PERIOADEI
	0301 +5150500+5150600+5160101+5160301+5160302+5170101+5170301+5170302 +5200100+5210100+5210300+5230000+5250101+5250102+5250301+5250302 +5250400+5260000+5270000+5280000+5290101+5290201+5290301+5290400 +5290901+5310101+5500101+5520000+5550101+5550400+5570101+5580101 +5580201+5590101+5600101+5600300+5600401+5610101+5610300+5620101 +5620300+5620401+5710100+5710300+5710400+5740101+5740102+5740301 +5740302+5740400+5750100+5750300+5750400-7700000)	9.315.546	15.973.605
10331	Dobanda de incasat,alte valori,avansuri de trezorerie (ct.5180701+5320100+5320200+5320300+5320400+5320500+5320600+5320800+5420100)	17.631	4.307
01035	Conturi la institutii de credit, BNR, casa in valuta (ct.5110101+5110102+5120102+5120402+5120502+5130102+5130202+5140102+5140202+5150102+5150202+5150302+5160102+5160202+5170102+5170202+5290102+5290202+5290302+5290902+5310402+5410102+5410202+5500102+5550102+5550202+5570202+5580102+5580202+5580302+5580303+5590102+5590202+5600102+5600103+5600402+5610102+5610103+5620102+5620103+5620402)	9.607	11.277
01040	Total disponibilitati si alte valori (rd.33+33.1+35+35.1)	9.342.784	15.989.189
01045	7.TOTAL ACTIVE CURENTE (rd.19+30+31+40+41+41.1+42)	11.840.575	19.045.103
01046	8.TOTAL ACTIVE (rd.15+45)	76.109.228	139.074.399
01052	1.Sume necurente - sume ce urmeaza a fi platite dupa o perioada mai mare de un an (ct.2690200+4010200+4030200+4040200+4050200+4280201+4620201+4620209+5090000), din care:	20.168	22.147
01053	Datorii comerciale (ct.4010200+4030200+4040200+4050200+4620201)	20.168	22.147
01054	2.Imprumuturi pe termen lung (ct.1610200+1620200+1630200+1640200+1650200+1660201+1660202+1660203+1660204+1670201+1670202+1670203+1670208+1670209-1690200)	1.493.719	1.370.673
01055	3.Provizioane (ct.1510201+1510202+1510203+1510204+1510208)	303.558	293.619
01058	TOTAL DATORII NECURENTE (rd.52+54+55)	1.817.445	1.686.439
01060	1.Datorii comerciale, avansuri si alte decontari (ct.2690100+4010100+4030100+4040100+4050100+4080000+4190000+4620101+4620109+4730109+4810101+4810102+4810103+4810200+4810300+4810900+4820000+4830000+4890201+5090000+5120800), din care:	62.008	55.839
010601	Decontari privind incheiere executiei bugetului de stat din anul curent (ct.4890201)	62.008	55.839
01062	2.Datorii catre bugete (ct.4310100+4310200+4310300+4310400+4310500+4310700+4370100+4370200+4370300+4400000+4410000+4420300+4420801+4440000+4460000+4460100+4460200+4480100+4550501+4550502+4550503+4620109+4670100+4670200+4670300+4670400+4670500+4670900+4730109+4810900+4820000),din care:	192.385	218.237
010631	Contributii sociale (ct.4310100+4310200+4310300+4310400+4310500+4310700+4370100+4370200+4370300)	133.555	155.107
01072	6.Salariile angajatilor		

COD	DENUMIRE INDICATORI	SOLD LA INCEPUTUL PERIOADEI	SOLD LA SFARSITUL PERIOADEI
01073	(ct.4210000+4230000+4260000+4270100+4270300+ 4280101) 7.Alte drepturi cuvenite altor categorii de persoane (pensii, indemnizatii de somaj, burse) (ct.4220100+4220200+4240000+4260000+4270200+ 4270300+4290000+4380000), din care:	284.711	316.959
01074	8.Venituri in avans (ct.4720000)	34.416	38.427
01078	10.TOTAL DATORII CURENTE (rd.60+62+65+70+71+72+73+74+75)	17.631	4.307
01079	11.TOTAL DATORII (rd.58+78)	591.151	633.769
01080	12.ACTIVE NETE = TOTAL ACTIVE - TOTAL DATORII = CAPITALURI PROPRII (rd.80=rd.46-79=rd.90)	2.408.596	2.320.208
01084	1.Rezerve, fonduri (ct.1000000+1010000+1020101+1020102+1020103+ 1030000+ 1040101+1040102+1040103+1050100+1050200+1050300+ 1050400+1050500+1060000+1320000+1330000+1390100)	73.700.632	136.754.191
01085	2.Rezultatul reportat (ct.1170000-sold creditor)	59.848.184	114.424.153
01087	4.Rezultatul patrimonial al exercitiului (ct.1210000-sold creditor)	14.401.386	14.119.937
01088	5.Rezultatul patrimonial al exercitiului (ct1210000- sold debitor)	548.938	8.210.101
01090	6.TOTAL CAPITALURI PROPRII (rd.84+85-86+87-88)	73.700.632	136.754.191

Conducatorul institutiei
Ban Ioan-Bogdan

Conducatorul compartimentului
financiar- contabil
Cucu Ana



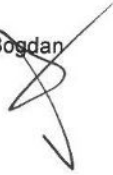
CONTUL DE REZULTAT PATRIMONIAL
31.12.2016

pag.: 1 - lei -

COD	DENUMIRE INDICATORI	An precedent	An curent
02002	1.Venituri din impozite, taxe, contributii de asigurari si alte venituri ale bugetelor (ct.7300100+7300200+7310100+7310200+7320100+7330000+7340000+7350100+7350200+7350300+7350400+7350500+7350600+7360100+7390000+7450100+7450200+7450300+7450400+7450500+7450900+7460100+7460200+7460300+7460900)	16.367.002	18.530.877
02003	2.Venituri din activitati economice (ct.7210000+7220000+7510100+7510200+/-7090000)	155.324	160.697
02004	3.Finantari, subventii, transferuri, alocatii bugetare cu destinatie speciala (ct.7510500+7710000+7720100+7720200+7740100+7740200+7750000+7760000+7780000+7790101+7790109)	603.227	621.542
02005	4.Alte venituri operationale (ct.7140000+7180000+7500000++7510300+7510400+7810200+7810300+7810401+7810402+7770000)	1.106.057	469.479
02006	TOTAL VENITURI OPERATIONALE (rd.02+03+04+05)	18.231.610	19.782.595
02008	1.Salarii si contributiile sociale aferente angajatilor (ct.6410000+6420000+6450100+6450200+6450300+6450400+6450500+6450600+6450800+6460000+6470000)	5.815.202	5.807.765
02009	2.Subventii si transferuri (ct.6700000+6710000+6720000+6730000+6740000+6750000+6760000+6770000+6780000+6790000)	1.237.486	1.317.055
02010	3.Stocuri, consumabile, lucrari si servicii executate de terti (ct.6010000+6020100+6020200+6020300+6020400+6020500+6020600+6020700+6020800+6020900+6030000+6060000+6070000+6080000+6090000+6100000+6110000+6120000+6130000+6140000+6220000+6230000+6240100+6240200+6260000+6270000+6280000+6290100)	6.602.629	3.737.149
02011	4.Cheltuieli de capital, amortizari si provizioane (ct.6290200+6810100+6810200+6810300+6810401+6810402+6820101+6820109+6820200+6890100+6890200)	4.979.872	574.647
02012	5. Alte cheltuieli operationale (ct.6350000+6350100+6540000+6580101+6580109)	383	1
02013	TOTAL CHELTUIELI OPERATIONALE (rd.08+09+10+11+12)	18.635.572	11.436.617
02015	- EXCEDENT (rd.06-rd.13)		8.345.978
02016	- DEFICIT (rd.13-rd.06)	403.962	
02018	V. CHELTUIELI FINANCIARE (ct.6630000+6640000+6650100+6650200+6660000+6670000+6680000+6690000+6860300+6860400+6860800)	85.881	81.989
02021	- DEFICIT (rd.18-rd.17)	85.881	81.989
02023	- EXCEDENT (rd.15+20-16-21)		8.263.989
02024	- DEFICIT (rd.16+21-15-20)	489.843	
02025	VIII. VENITURI EXTRAORDINARE (ct.7910000)	14.363	1.951
02026	IX. CHELTUIELI EXTRAORDINARE (ct.6900000+6910000)	14.881	
02028	- EXCEDENT (rd.25-rd.26)		1.951
02029	- DEFICIT (rd.26-rd.25)	518	
020292	- EXCEDENT (rd.23+28-24-29)		8.265.940
020293	- DEFICIT (rd.24+29-23-28)	490.361	
02031	- EXCEDENT (rd.29.2-29.4)		8.265.940
02032	- DEFICIT (rd.29.3+29.4)	490.361	

Conducatorul institutiei

Ban Ioan-Bogdan



Conducatorul compartimentului
financiar- contabil

Cucu Ana



SITUATIA FLUXURILOR DE TREZORERIE

31.12.2016

pag.: 1 - lei -

COD	DENUMIRE INDICATORI	Total	Casa ct. 5310101	Buget de stat ct. 5200100/7700000	Buget local ct. 5210100/7700000	Buget asigurari sociale de stat ct. 5250101+/5250102/7700000	Buget asigurari pentru somaj ct. 5740101+/5740102/7700000	Buget Fond national unic de asigurari sociale de sanatate ct. 5710100/7700000	Buget Fond pentru mediu ct. 5750100/7700000	Buget trezoreria statului ct. 5240100/7700000	Buget institutii publice finantate integral din venituri proprii ct. 5600101/7700000	Buget institutii publice finantate din venituri proprii si subventii ct. 5610101/7700000	Buget institutii publice finantate din venituri proprii si buget activitati de privatizare ct. 5620101/7700000	Buget activitati finantate din venituri proprii si buget activitati de privatizare ct. 5620101/7700000	Buget imprumuturi interne si externe ct. 5130101+/5140101+/5160101+/5170101/7700000	Buget fonduri externe nerambursabile (sursa D) ct. 5150103/7700000	Alte disponibilitati (ct.5XX)
03002	1. Incasari	22.026.611	2.325.074		18.905.925							88.284	483.745	483.745	88.284		223.979
03003	2. Plati	13.452.466	2.325.074	53.899	10.334.576							87.317	483.745	87.317			221.594
03004	3. Numerar net din activitatea operationala (rd.02-rd.03)	8.574.145		-53.899	8.571.389							777		777			1.979
03006	1. Incasari	1.148			1.148												
03007	2. Plati	1.712.199			1.712.199												
03008	3. Numerar net din activitatea de investitii (rd.06-07)	-1.711.051			-1.711.051												
03011	2. Plati	205.035			205.035												
03012	3. Numerar net din activitatea de finantare (rd.10-rd.11)	-205.035			-205.035												
03013	IV. CRESTEREA (DESCRESTEREA) NETA DE NUMERAR SI ECHIVALENT DE NUMERAR (rd.04+rd.08+rd.12)	6.658.059		-53.899	6.655.305										777		1.979
03014	V. NUMERAR SI ECHIVALENT DE NUMERAR LA INCEPUTUL ANULUI	9.315.546			9.280.425												
030141	-sume recuperate din excedentul anului precedent/sume virate din fondul spitalului in excedent**	998.199			998.199												
030142	-sume utilizate din excedentul anului precedent/sume transferate din excedent la bugetul local/sume transferate din excedent pentru constituirea de depozite in trezorerie***														14.958		20.168
03015	VI. NUMERAR SI ECHIVALENT DE NUMERAR LA SFARSITUL PERIOADEI (rd.13+rd.14+rd.14.1-rd.14.2-rd.14.3)	15.973.605		-53.879	15.995.724									15.723			22.147

Conducatorul institutiei

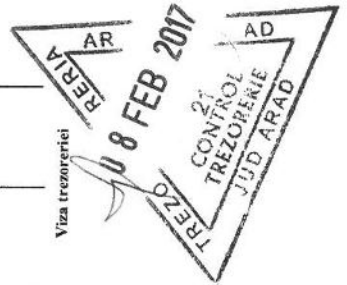
Ban Ioan-Bogdan



Conducatorul compartimentului financiar- contabil

Cucu Ana

Viza trezoreriei



SITUATIA FLUXURILOR DE TREZORERIE

31.12.2016

pag.: 1 - lei -

COD	DENUMIRE INDICATORI	Total	Casa in valuta	Alte disponibilitati
04002	1. Incasari	6.115		6.115
04003	2. Plati	4.445		4.445
04004	3. Numerar net din activitatea operationala (rd.02-rd.03)	1.670		1.670
04013	IV CRESTEREA (DESCRESTEREA) NETA DE NUMERAR SI ECHIVALENT DE NUMERAR (rd.04+rd.08+rd.12)	1.670		1.670
04014	V NUMERAR SI ECHIVALENT DE NUMERAR LA INCEPUTUL PERIOADEI	9.607		9.607
04017	VI NUMERAR SI ECHIVALENT DE NUMERAR LA FINELE PERIOADEI(rd.13+14+15-16)	11.277		11.277

Conducatorul institutiei

Ban Ioan-Bogdan

Conducatorul compartimentului
financiar- contabil

Cucu Ana



DISPONIBIL DIN MIJLOACE CU DESTINATIE SPECIALA

31.12.2016

- lei -

DENUMRE INDICATORI	COD	DISPONIBIL LA INCEPUTUL ANULUI	INCASARI	PLATI	DISPONIBIL LA SFARSITUL PERIOADEI
TOTAL (rd.02 la 15)	05001	9.607	2.964	1.302	11.269
- Garantii materiale retinute gestionarilor conform Legii nr.22/1969 (ct.5500101,ct.5500102/analitice distincte)	05003	9.607	2.964	1.302	11.269

Conducatorul institutiei,

Ban Ioan-Bogdan

Conducatorul compartimentului
financiar-contabil

Cucu Ana



Situatia activelor si datoriilor institutiilor publice
din administratia locala
31.12.2016

pag.: 1 - lei -

COD	DENUMIRE INDICATORI	Sold la inceputul anului	Sold la sfarsitul perioadei
18005	Disponibilitati in lei ale institutiilor publice locale si ale institutiilor publice de subordonare locala, la trezorerii (ct.5100000+5120101+5120501+5150101+5150103+5150500+5150600+5160101+5160301+5160302+5170101+5170301+5170302+5210100+5210300+5280000+5290201+5290301+5290400+5290901+5500101+ 5520000+5550101+5570101+5580101+5580201+5600101+5600300+5610101+5610300+5620101+5620300-7700000), din care:	9.315.546	15.973.605
18008	Total (in baze cash) (rd.04+05)	9.315.546	15.973.605
18010	Total (in baze accrual)(rd.08+09)	9.315.546	15.973.605
18023	Alte valori (ct.5320100+5320200+5320300+5320400+5320500+5320600+5320800)	17.631	4.307
18032	Disponibilitati ale institutiilor publice locale si ale institutiilor de subordonare locala la institutiile de credit rezidente (ct.5110101+5110102+5120102+5120402+5120502+5150102+5150202+5160102+5160202+5170102+5170202+5290202+5290302+5290902+5500102+5550102+5550202+5570202+5580102+5580302+5600102+5600103+5610102+5610103+5620102+5620103), din care:	9.607	11.277
18036	Total (in baze cash) (rd.32+35)	9.607	11.277
18038	Total (in baze accrual) (rd.36+37)	9.607	11.277
18131	Actiuni necotate detinute de autoritatile locale la societati nefinanciare (ct.2600200-2960102)(S11)	554.320	764.320
18134	Total (la valoarea contabila neta (la valoarea de intrare mai putin ajustarile cumulate pentru pierderea de valoare) (rd.131+132+133)	554.320	764.320
18165	Creante comerciale curente legate de livrari de bunuri si servicii de catre autoritatile locale sau de institutii subordonate acestora(ct.2320000+2340000+4090101+4090102+4110101+4110108+4130100+4180000+4610101-4910100-4960100) Total(rd.166+167+168+172)din care de la:		316
18166	-de la gospodariile populatie (S14)		316
18176	1.Creante ale bugetului local (ct.4640000-4970000). Total (rd.177+178+179+183), din care:	1.258.989	1.737.284
18177	- de la gospodariile populatie (S14)	723.582	1.737.284
18178	- de la societati nefinanciare (S11)	535.407	
18185	Total creante (rd.176+184)	1.258.989	1.737.284
18203	1.Sume datorate tertilor reprezentand garantii si cautiuni aflate in conturile institutiilor publice (ct.4280101+4280201+4620101+4620109).Total (rd.204+205+206), din care:	10.416	11.270
18204	- salariatilor (gospodariile populatiei)(S143)	10.416	11.270
18286	Credite pe termen lung primite (contractate, garantate, asimilate,etc) de institutiile publice locale (ct.1620200+1630200+1670201+1670202+1670203+1670209).Total (rd.287+288+289+289.1) din care acordate de:	1.493.719	1.370.673
182891	- Administratia centrala (exclusiv fondurile de securitate sociala) (S1311) Credite pe termen lung primite din venituri din privatizare de catre institutii publice din administratia locala (ct.1620200+1670203)	1.493.719	1.370.673
18290	Total (in baze cash)(rd.286)	1.493.719	1.370.673
18312	Datorii comerciale necurente legale de livrari de bunuri si servicii (ct.4010200+4030200+4040200+4050200+4620201). Total (rd.313+314+318+319), din care catre:	20.168	22.147
18313	- Societati nefinanciare(S11)	20.168	22.147
18331	Datoriile institutiilor publice din administratia locala catre bugete (ct.4420300+4310100+4310200+4310300+4310400+4310500+4310700+4370100+4370200+		

COD	DENUMIRE INDICATORI	Sold la inceputul anului	Sold la sfarsitul perioadei
18332	4370300+4420801+4440000+4460000+4460100+4460200+4480100) Salariile angajatilor (ct.4210000+4230000+4260000+4270100+4270300+ 4280101)	181.190	207.153
18333	Alte drepturi cuvenite altor categorii de persoane (ct.4260000+4270200+4270300+ 4290000+4380000)	284.711	316.959
18335	Total (rd.331+332+333+334)	34.416	38.427
183421	Provizioane necurente (ct.1510201+1510202+1510203+1510204+1510208), din care:	500.317	562.539
183423	Provizioane necurente,constituite conform OUG71/2009 si OG17/2012 reprezentand drepturi salariale castigate in instanta (ct.1510203)	303.558	293.619
		303.558	293.619

Conducătorul institutiei

~~Ban Ioan-Bogdan~~Conducatorul compartimentului
financiar- contabil
Cucu Ana

Situatia unor indicatori referitori la protectia copilului
si a persoanelor cu handicap
31.12.2016

pag.: 1

COD	DENUMIRE	NUMAR
08001	Copii aflati in familii substitutive	21
08003	Centre de plasament	17
08004	Centre de primire a copilului in regim de urgenta	1
08006	Persoane cu handicap institutionalizate in unitati de protectie speciala a persoanelor cu handicap	6
08007	Asistenti personali pentru persoanele cu handicap	10
08008	Indemnizatii lunare alocate persoanelor cu handicap grav	36

Conducatorul institutiei

Ban Ioan-Bogdan

Conducatorul compartimentului
financiar- contabil

Cucu Ana



**Situatia modificarilor in structura
activelor nete/capitalurilor
31.12.2016**

Anexa 34

pag.: 1 -lei-

Denumirea elementului de capital	Cod	Sold la inceputul anului	Cresteri	Reduceri	Sold la sfarsitul anului
A	B	1	2	3	4
Fondul bunurilor care alcatuiesc domeniul public al unitatilor administrativ-teritoriale (ct.1030000)	25004	53.179.246	57.067.107	2.246.795	107.999.558
Fondul bunurilor care alcatuiesc domeniul privat al unitatilor administrativ-teritoriale (ct.1040101)	25005	6.577.969	351.635	626.319	6.303.285
Rezerve din reevaluare (ct.1050100,1050200,1050300,1050400,1050500)	25006	90.969	2.050.416	2.020.075	121.310
Rezultatul reportat (ct.1170000 - sold creditor)	25017	14.401.386	7.556.059	7.837.508	14.119.937
Rezultatul patrimonial al exercitiului (ct.1210000 - sold creditor)	25019		23.196.609	14.986.508	8.210.101
Rezultatul patrimonial al exercitiului (ct.1210000 - sold debitor)	25020	548.938		548.938	
Total capitaluri proprii(rd.01 la 17 - rd.18+rd.19-rd.20)	25021	73.700.632			136.754.191

SITUATIA ACTIVELOR FIXE AMORTIZABILE
31.12.2016

Anexa 35a - lei -

DENUMIREA ACTIVELOR FIXE	Cod	Existent la 31.12.2016		SOLD LA INCEPUTUL ANULUI	CRESTERI					
		1	2		3	TOTAL din care:	5 diferente din reevaluare	6 achizitii*)	7 transferuri/ primit cu titlu gratuit	8 donatii, sponsorizari
A	B	1	2	3	4=5+6+7+8+9	5	6	7	8	9
Alte active fixe necorporale(ct.2080100,2080200)	004			222.267						
TOTAL	005			222.267						
Constructii (ct.212) din care:	008			255.346	790	790				
-alte active fixe incadrate in grupa constructii (ct.2120901),din care:	016									
Instalatii tehnice,mijloace de transport, animale si plantatii (ct.2130100,2130200, 2130300,2130400)	017			255.346	790	790				
Mobilier,aparatura biroutica,echipamente de protectie a valorilor umane si mate- riale si alte active fixe corporale (ct.2140000)	018			1.663.111	225.232	98.415	126.817			
TOTAL	019			509.232	53.577	20.279	33.298			
TOTAL ACTIVE FIXE	020			2.427.689	279.599	119.484	160.115			
				2.649.956	279.599	119.484	160.115			

DENUMIREA ACTIVEI FIXE	Cod	REDUCERI										SOLD LA SFARSITUL ANULUI	Ajustari de valoare (amortizari si ajustari pentru depreciere)				Valoarea contabila neta, din care:		
		TOTAL din care:	Diferente din reevaluare**	Eliminare amortizare**)	dozmembrari si casari	transferuri/ cu titlu gratuit	vanzari	alte cai	17=3+4+10		18		19	20	21=18+19-20	22=17-21-23-24	23=17-21-22-24	24=17-21-22-23	
									11	12									13
A	B	10-11-12-13-14-15-16	11	12	13	14	15	16	17=3+4+10	18	19	20	21=18+19-20	22=17-21-23-24	23=17-21-22-24	24=17-21-22-23			
Alte active fixe	004								222,257	190,032	6,159		196,191		26,076				
TOTAL	005								222,257	190,032	6,159		196,191		26,076				
Constructii (ct.212) din care:	008	95,643	95,643						222,257	190,032	6,159		196,191		26,076				
alte active fixe incadrate in grupa constructiilor (ct.2120901) din care:	016	95,643	95,643						160,493	50,976	27,677	78,653			160,493				
Instalatii tehnice mijloace de transport, animale si plantatii (ct.2130100,2130200, 2130300,2130400)	017	95,643	95,643						160,493	50,976	27,677	78,653			160,493				
Mobilier, aparatura birou, echipamente de protectie a valorilor umane si mate- riale si alte active fixe corporale (ct.2140000)	018	585,085	64,984	447,755	72,346				1,303,258	1,001,736	175,062	538,256	638,542		664,716				
TOTAL	019	83,690	1,389	75,885	6,416				479,119	263,865	34,867	80,776	217,456		261,663				
TOTAL ACTIVE FIXE	020	764,418	162,016	523,640	78,762				1,942,870	1,316,977	237,606	697,685	855,998		1,086,872				
		764,418	162,016	523,640	78,762				2,165,137	1,506,109	243,765	697,685	1,052,189		1,112,948				

Conducatorul institutiei

Ban Ioan-Bogdan

Conducatorul compartimentului
financiar- contabil

Cucu Ana



DIRECTIA GENERALA A
FINANTELOR PUBLICE PRIMARIA ORASULUI CURTICI

VENITURILE SI CHELTUIELILE BUGETELOR
LOCALE PE UNITATI ADMINISTRATIV TERITORIALE

31.12.2016

- lei -

Denumire Indicatori	Cod Indicator	Nr. rand	Prevederi Anuale	Realizat
A	B	C	I	2
II.ORASE	000102	24029		
VENITURI TOTAL			17.940.000	18.907.074
Venituri proprii	4990	24030	12.429.040	14.322.587
I.Venituri curente, din care:	000202	24031	17.003.040	18.757.555
a) Cote si sume defalcate din impozitul pe venit	0402	24032		
pe venit			8.024.140	9.635.184
-cote defalcate din impozitul pe venit	040201	24033	7.240.140	8.856.160
-Sume alocate din cotele defalcate din impozitul pe venit pentru echilibrarea bugetelor locale	040204	24034		
			784.000	779.024
b) Sume defalcate din taxa pe valoarea adaugata	1102	24035		
-sume defalcate din taxa pe valoarea adaugata pentru finantarea cheltuielilor descentralizate la nivelul comunelor, oraselor, municipiilor si sectoarelor Municipiului Bucuresti	110202	24037		
			4.157.000	4.019.116
-sume defalcate din taxa pe valoarea adaugata pentru echilibrarea bugetelor locale	110206	24040		
			417.000	417.000
2. Venituri din capital	390002	24045		1.148
4. Subventii de la alte nivele ale administratiei publice	420002	24050		
-subventii de la bugetul de stat	4202	24051	936.960	148.371
-subventii de la alte administratii	4302	24052	717.000	77.093
			219.960	71.278
CHELTUIELI TOTAL	5002	24053	24.282.000	12.251.770
Excedent	9802	24054		7.548.153
Deficit	9902	24055	-6.342.000	-892.849
CORELATII	000102	24112		
VENITURI TOTAL			17.940.000	18.907.074
Venituri proprii	4990	24113	12.429.040	14.322.587
I.Venituri curente, din care:	000202	24114	17.003.040	18.757.555
a) Cote si sume defalcate din impozitul pe venit	0402	24115		
pe venit			8.024.140	9.635.184
-cote defalcate din impozitul pe venit	040201	24116	7.240.140	8.856.160
-sume alocate din cotele defalcate din impozitul pe venit pentru echilibrarea bugetelor locale	040204	24117		
			784.000	779.024
b) Sume defalcate din taxa pe valoarea adaugata	1102	24118		
-sume defalcate din taxa pe valoarea adaugata pentru finantarea cheltuielilor	110202	24120		
			4.574.000	4.436.116

**VENITURILE SI CHELTUIELILE BUGETELOR
LOCALE PE UNITATI ADMINISTRATIV TERITORIALE**

31.12.2016

- lei -

Denumire Indicatori	Cod Indicator	Nr. rand	Prevederi Anuale	Realizat
A	B	C	1	2
descentralizate la nivelul comunelor, oraselor, municipiilor si sectoarelor Municipiului Bucuresti			4.157.000	4.019.116
-sume defalcate din taxa pe valoarea adaugata pentru echilibrarea bugetelor locale	110206	24123	417.000	417.000
2. Venituri din capital	390002	24128		1.148
4. Subventii de la alte nivele ale administratiei publice	420002	24133	936.960	148.371
-subventii de la bugetul de stat	4202	24134	717.000	77.093
-subventii de la alte administratii	4302	24135	219.960	71.278
CHELTUIELI TOTAL	5002	24136	24.282.000	12.251.770
Excedent	9802	24137		7.548.153
Deficit	9902	24138	-6.342.000	-892.849

Conducatorul institutiei

Ban Ioan Bogdan

Conducatorul compartimentului
financiar- contabil

Cucu Ana



Situatia platilor efectuate din buget si nejustificate prin bunuri, lucrari,
servicii la finele perioadei

Anexa 29

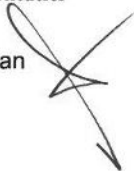
31.12.2016

pag.: 1 - lei -

COD	DENUMIREA SI SIMBOLUL CONTURILOR	SOLD LA INCEPUTUL ANULUI	SOLD LA SFARSITUL PERIOADEI
31016	6 Alte disponibilitati provenite din finantare bugetara (ct.7700000)aflate in conturi de disponibil in lei la trezorerie(ct.5580101+5590101+...etc)si in conturi de disponibil in lei si in valuta la institutii de credit din tara,mai putin dobanda incasata in cont(ct.5120102+ 5120402+5580302+5590102+5590202+...etc)	1	8
31017	7 Total(rd.01+04+07+10+13+16)	1	8


Conducatorul institutiei

Ban Ioan-Bogdan



Conducatorul compartimentului
financiar- contabil

Cucu Ana



Capi-Sub- tol	Pa- ra- gra- ful	Ar- ti- col	Ali- ne- at	Denumire indicator	Prevederi bugetare initiale	Prevederi bugetare definitive	Drepturi constatate			Incasari realizate	Stingeri pe alte cai decat incasari	Drepturi constatate de incasat
							Total, din care:	din anii precedenti	din anul curent			
A				B	1	2	3=4+5	4	5	6	7	8=3-6-7
0702	02	01		fizice	192.000	192.000	559.392	80.433	478.959	418.287	26.493	114.612
		02		Impozit si taxa pe teren de la persoane juridice	470.000	470.000	750.684	19.475	731.209	458.780	1.695	290.209
		03		Impozitul pe terenul extravilan	585.000	585.000	686.177	93.252	592.925	566.131	39.883	80.163
				Taxe judiciare de timbru si alte taxe de timbru	20.000	20.000	43.073		43.073	40.273	2.800	
		50		Alte impozite si taxe pe proprietate	4.000	4.000	5.339	892	4.447	4.644	41	654
1000	02			A4 IMPOZITE SI TAXE PE BUNURI SI SERVICII	4.713.000	5.069.000	5.154.270	224.114	4.930.156	4.911.796	10.822	231.652
1102				SUME DEFALCATE DIN TVA	4.218.000	4.574.000	4.436.116		4.436.116	4.436.116		
		02		Sume defalcate din taxa pe valoarea adaugata pentru finantarea cheltui- lilor descentralizate la nivelul comunelor, oraselor, municipiilor, sectoarelor si Municipiului Bucuresti	3.910.000	4.157.000	4.019.116		4.019.116	4.019.116		
		06		Sume defalcate din taxa pe valoarea adaugata pentru echilibrarea bugetelor locale	308.000	417.000	417.000		417.000	417.000		
1202				ALTE IMPOZITE SI TAXE GENERALE PE BUNURI SI SERVICII								
		07		Taxe hoteliere			156		156	155	1	
1502				TAXE PE SERVICII SPECIFICE			156		156	155	1	
		01		Impozit pe spectacole			38		38	38		
1602				TAXE PE UTILIZAREA BUNURILOR, AUTORIZAREA UTILIZARII BUNURILOR SAU PE DESFASURAREA DE ACTIVITATI	495.000	495.000	717.960	224.114	493.846	475.487	10.821	231.652
		02		Impozit pe mijloacele de transport	495.000	495.000	717.817	224.044	493.773	475.344	10.821	231.652

Capi- tol	Sub- capi- tol	Pa- ra- gra- ful	Ar- ti- col	Ali- ne- at	Denumire indicator	Prevederi bugetare		Prevederi bugetare definitive	Drepturi constatate			Incasari realizate	Stingeri pe alte cai decat incasari	Drepturi constatate de incasat
						initiale	1		2	Total, din care:	din anii precedenti			
A					B	1	2	2	3=4+5	4	5	6	7	8=3-6-7
1602	02	01			Impozit pe mijloacele de transport deținute de persoane fizice*)	237.000	237.000	237.000	379.574	131.909	247.665	247.885	8.725	122.964
	02				Impozit pe mijloace de transport deținute persoane de juridice*)	258.000	258.000	258.000	338.243	92.135	246.108	227.459	2.096	108.688
	03				Taxe si tarife pentru eliberarea de licente si autorizatii de functionare				70		70	70		
	50				Alte taxe pe utilizarea bunurilor, autorizarea utilizarii bunurilor sau pe desfasurare de activitati					73	3	73		
1800	02				A6. ALTE IMPOZITE SI TAXE FISCALE	169.000	169.000	169.000	311.827		311.827	311.827		
1802					ALTE IMPOZITE SI TAXE FISCALE	169.000	169.000	169.000	311.827		311.827	311.827		
	50				Alte impozite si taxe	169.000	169.000	169.000	311.827		311.827	311.827		
2900	02				C. VENITURI NEFISCALE	523.000	522.860	522.860	1.205.267	335.017	870.250	786.242	149.294	269.731
3000					C1. VENITURI DIN PROPRIETATE	246.000	246.000	246.000	258.356	6.451	251.905	253.144		5.212
3002					VENITURI DIN PROPRIETATE	246.000	246.000	246.000	258.356	6.451	251.905	253.144		5.212
	05				Venituri din concesiuni si inchirieri	240.000	240.000	240.000	249.910	6.451	243.459	244.698		5.212
	30				Alte venituri din concesiuni si inchirieri de catre institutiile publice	240.000	240.000	240.000	249.910	6.451	243.459	244.698		5.212
	08				Venituri din dividende	6.000	6.000	6.000	8.446		8.446	8.446		
	02				Venituri din dividende de la alti plattori	6.000	6.000	6.000	8.446		8.446	8.446		
3300	02				C2. VANZARI DE BUNURI SI SERVICII	277.000	276.860	276.860	946.911	328.566	618.345	533.098	149.294	264.519
3302					VENITURI DIN PRESTARI DE SERVICII SI ALTE ACTIVITATI									
	08				Venituri din prestari de servicii	21.000	21.000	21.000	27.118	5.427	21.691	22.731		4.387
	28				Venituri din recuperarea cheltuielilor	14.000	14.000	14.000	15.191		15.191	15.191		

Capi- tol	Sub- pa- ra- gra- ful	Pa- ru- ti- col	Ar- ti- col	Ali- ne- at	Denumire indicator	Prevederi bugetare initiale	Prevederi bugetare definitive	Drepturi constatate			Incasari realizate	Stingeri pe alte cai decat incasari	Drepturi constatate de incasat
								Total, din care:	din anii precedenti	din anul curent			
A					B	1	2	3=4+5	4	5	6	7	8=3-6-7
3302	28				de judecata, imputatii si despagubiri	7.000	7.000	11.927	5.427	6.500	7.540		4.387
3402					VENITURI DIN TAXE ADMINISTRATIVE, ELIBERARI PERMISE	40.000	40.000	50.713		50.713	50.713		
	02				Taxe extrajudiciare de timbru	40.000	40.000	50.713		50.713	50.713		
3502					AMENZI, PENALITATI SI CONFISCARI	196.000	196.000	583.921	273.939	309.982	223.113	148.825	211.983
	01				Venituri din amenzi si alte sanctiuni aplicate potrivit dispozitiilor legale	179.000	179.000	576.131	266.352	309.779	219.577	148.465	208.089
	02				Venituri din amenzi si alte sanctiuni aplicate de catre alte institutii de specialitate	179.000	179.000	576.131	266.352	309.779	219.577	148.465	208.089
	50				Alte amenzi, penalitati si confiscari	17.000	17.000	7.790	7.587	203	3.536	360	3.894
3602					DIVERSE VENITURI	20.000	19.860	285.159	49.200	235.959	236.541	469	48.149
	06				Taxe speciale	8.000	8.000	52.812	49.179	3.633	4.215	469	48.128
	32				Sume provenite din finantarea bugetara a anilor precedenti			229.183		229.183	229.183		
	02				Sume provenite din finantarea bugetara a anilor precedenti, aferente sectiunii de dezvoltare			62.201		62.201	62.201		
	03				Sume provenite din finantarea bugetara a anilor precedenti, aferente sectiunii de functionare			166.982	21	166.982	166.982		21
	50				Alte venituri	12.000	11.860	3.164		3.143	3.143		
3702	03				Varsaminte din sectiunea de functionare pentru finantarea sectiunii de dezvoltare a bugetului local(cu semnul minus)	-700.000	-756.000	-756.000		-756.000	-756.000		
	04				Varsaminte din sectiunea de functionare	700.000	756.000	756.000		756.000	756.000		

Capi- tol	Sub- capi- tol	Pa- ra- graf	Ar- ti- col	Ali- ne- at	Denumire indicator	Prevederi bugetare initiale	Prevederi bugetare definitive	Drepturi constatate			Incasari realizate	Stingeri pe alte cai decat incasari	Drepturi constatate de incasat	
								Total, din care:	din anii precedenti	din anul curent				
A					B	1	2	3=4+5	4	5	6	7	8=3-6-7	
3900	02				II. VENITURI DIN CAPITAL									
3902	01				VENITURI DIN VALORIFICAREA UNOR BUNURI Venituri din valorificarea unor bunuri ale institutiilor publice			1.148 1.148		1.148 1.148	1.148 1.148			
4100	02				IV. SUBVENTII									
4200					SUBVENTII DE LA ALTE NIVELE ALE ADMINISTRATIEI PUBLICE	717.000	936.960	1.148 148.371		1.148 148.371	1.148 148.371			
4202					SUBVENTII DE LA BUGETUL DE STAT	717.000	936.960	1.148 148.371		1.148 148.371	1.148 148.371			
34					Subventii pentru acordarea ajutorului pentru incalzirea locuintei cu lemne, carbuni, combustibili petrolieri	717.000	717.000	77.093		77.093	77.093			
41					Subventii de la bugetul de stat pentru finantarea sanatatii							270		
65					Finantarea Programului National de Dezvoltare Locala	75.000	75.000	76.823		76.823	76.823			
4302					SUBVENTII DE LA ALTE ADMINISTRATII	642.000	642.000	71.278		71.278	71.278			
30					Sume primite de la bugetul judetului pentru plata drepturilor de care beneficiaza copiii cu cerinte educationale speciale integrati in invatamantul de masa		219.960							
34					Sume alocate din bugetul ANCPJ pentru finantarea lucrarilor de inregistrare sistematica din cadrul Programului national de cadastru si carte funciara		84.960							
							135.000							

PRIMARIA ORASULUI CURTICI

CONTUL DE EXECUTIE AL BUGETULUI LOCAL - CHELTUIELI
31.12.2016

Capi- tol	Sub- capi- tol	Pa- ra- gra- ful	Gru- pa / Titlu	Ar- ti- col	Ali- ne- at	Denumire indicator	Credite de angajament	Credite bugetare		Angajamente legale	Plati efectuate	Angajamente legale de platit	Cheltuieli efective	
								2	3					
A						B	1	2	3	4	5	6	7=5-6	8
5002						TOTAL CHELTUIELI		21.131.000	24.282.000	23.265.712	12.251.770	12.251.770	10.953.633	
5100	02					Partea I-a SERVICIIL PUBLICE GENERALE		6.167.000	6.593.140	5.893.140	3.834.035	3.834.035	3.567.397	
5102						AUTORITATI PUBLICE SI ACTIUNI EXTERNE		5.015.000	5.441.140	5.441.140	3.496.388	3.496.388	3.211.516	
	01					Autoritati executive si legislative		5.015.000	5.441.140	5.441.140	3.496.388	3.496.388	3.211.516	
	03					Autoritati executive		5.015.000	5.441.140	5.441.140	3.496.388	3.496.388	3.211.516	
5402						ALTE SERVICII PUBLICE GENERALE		1.032.000	1.032.000	332.000	255.658	255.658	273.892	
05						Fond de rezerva bugetara la dispozitia autoritatilor locale		700.000	700.000					
10						Servicii publice comunitare de evidenta a persoanelor		132.000	132.000	132.000	105.904	105.904	111.178	
50						Alte servicii publice generale		200.000	200.000	200.000	149.754	149.754	162.714	
5502						TRANZACTII PRIVIND DATORIA PUBLICA SI IMPRUMUTURI		120.000	120.000	120.000	81.989	81.989	81.989	
6500	02					Partea III-a CHELTUIELI SOCIAL-CULTURALE		8.252.100	8.829.100	8.512.812	6.759.852	6.759.852	6.540.681	
6502						INVATAMANT		4.767.100	5.278.100	4.961.812	4.242.024	4.242.024	3.995.082	
	03					Invatamant prescolar si primar		2.032.300	2.310.206	2.109.566	2.085.814	2.085.814	2.004.895	
	01					Invatamant prescolar		1.076.400	1.271.300	1.140.612	1.132.480	1.132.480	1.116.973	
	02					Invatamant primar		955.900	1.038.906	968.954	953.334	953.334	887.922	
	04					Invatamant secundar		2.734.800	2.962.794	2.847.146	2.155.410	2.155.410	1.989.387	
	01					Invatamant secundar inferior		1.131.500	1.128.494	1.060.615	1.047.743	1.047.743	1.042.106	
	02					Invatamant secundar superior		1.536.200	1.806.100	1.762.577	1.090.020	1.090.020	917.930	
	03					Invatamant profesional		67.100	28.200	23.954	17.647	17.647	29.351	
	50					Alte cheltuieli in domeniul invatamantului								
6602						SANATATE		123.000	123.000	123.000	76.824	76.824	800	
	08					Servicii de sanatate publica		123.000	123.000	123.000	76.824	76.824	60.942	
6702						CULTURA, RECREERE SI RELIGIE		2.157.000	2.162.000	2.162.000	1.587.713	1.587.713	1.603.671	
	03					Servicii culturale		689.000	689.000	689.000	484.757	484.757	490.251	
						Biblioteci publice comunale, orasesti,								

Capi- tol	Sub- capi- tol	Pa- ra- graf	Gru- pa / Titlu	Ar- ti- col	Ali- ne- at	Denumire indicator	Credite de angajament	Credite bugetare		Angajamente bugetare	Angajamente legale	Plati efectuate	Angajamente legale de platit	Cheltuieli efective
								initiale	definitive					
A						B	1	2	3	4	5	6	7=5-6	8
6702	02					municipale		49.000	49.000	49.000	36.723	36.723	36.723	34.990
	06					Case de cultura		640.000	640.000	640.000	448.034	448.034	448.034	455.261
	05					Servicii recreative si sportive		868.000	873.000	873.000	502.956	502.956	502.956	513.420
	01					Sport		420.000	420.000	420.000	315.000	315.000	315.000	315.000
	03					Intretinere gradini publice, parcuri								
	03					zone verzi, baze sportive si de agrement								
	50					Alte servicii in domeniile culturii, recreerii si religiei		448.000	453.000	453.000	187.956	187.956	187.956	198.420
6802	04					ASIGURARI SI ASISTENTA SOCIALA		600.000	600.000	600.000	600.000	600.000	600.000	600.000
	05					Asistenta acordata persoanelor in varsta Asistenta sociala in caz de boli si invaliditati		1.205.000	1.266.000	1.266.000	853.291	853.291	853.291	880.986
	02					Asistenta sociala in caz de invaliditate		58.000	58.000	58.000				
	06					Asistenta sociala pentru familie si copii		754.000	815.000	815.000	627.775	627.775	627.775	635.799
7000	15					Prevenirea excluderii sociale		754.000	815.000	815.000	627.775	627.775	627.775	635.799
	01					Ajutor social		378.000	378.000	378.000	218.054	218.054	218.054	237.725
7000	02					Partea IV-a SERVICII SI DEZVOLTARE PUBLICA, LOCUINTE, MEDIU SI APE		15.000	15.000	15.000	7.462	7.462	7.462	7.462
7002	05					LOCUINTE, SERVICII SI DEZVOLTARE PUBLICA		15.000	15.000	15.000	7.462	7.462	7.462	7.462
	05					Alimentare cu apa si amenajari hidrotehnice		1.159.000	1.597.000	1.597.000	474.425	474.425	474.425	382.493
	06					Alimentare cu apa		1.047.000	1.473.000	1.473.000	367.295	367.295	367.295	275.563
	01					Iluminat public si electrificari		170.000	170.000	170.000	131.491	131.491	131.491	20.977
7402	05					PROTECTIA MEDIULUI		170.000	170.000	170.000	131.491	131.491	131.491	20.977
	02					Salubritate si gestiunea deseurilor		877.000	1.303.000	1.303.000	235.804	235.804	235.804	254.386
	02					Colectarea, tratarea si distrugerea deseurilor		112.000	112.000	112.000	107.130	107.130	107.130	107.130
8000	02					Canalizarea si tratarea apelor reziduale		112.000	112.000	112.000	107.130	107.130	107.130	107.130
	02					Partea V-a ACTIUNI ECONOMICE		5.552.900	7.262.760	7.262.760	1.183.458	1.183.458	1.183.458	463.062

Pag. 3 - lei-

Capi- tol	Sub- capi- tol	Pa- ra- graf	Gru- pa / Titlu	Ar- ti- col	Ali- ne- at	Denumire indicator	Credite de angajament	Credite bugetare		Angajamente bugetare	Angajamente legale	Plati efectuate	Angajamente legale de platit	Cheltuieli efective
								2 initiale	3 definitive					
A							1	2	3	4	5	6	7=5-6	8
8402						B								
	03					TRANSPORTURI		5.001.900	6.448.760	6.448.760	870.303	870.303		98.237
		01				Transport rutier		5.001.900	6.448.760	6.448.760	870.303	870.303		98.237
		03				Drumuri si poduri		160.000	160.000	160.000				
						Strazi		4.841.900	6.288.760	6.288.760	870.303	870.303		98.237
8702						ALTE ACTIUNI ECONOMICE		551.000	814.000	814.000	313.155	313.155		364.825
	50					Alte actiuni economice		551.000	814.000	814.000	313.155	313.155		364.825
9900	02					EXCEDENT/DEFICIT		-3.789.000	-6.342.000			6.655.304		

PRIMARIA ORASULUI CURTICI

DETALIEREA CHELTUIELILOR
- buget local -
31.12.2016

Capi- tot	Sub- capi- tot	Pa- ra- graf	Ar- fi- col	Ali- ne- at	Denumire indicator	Credite de angajament	Credite bugetare		Angajamente bugetare	Angajamente legale	Plati efectuate	Angajamente legale de platit	Cheltuieli efective
							2	3					
A					B	1	2	3	4	5	6	7=5-6	8
5002					TOTAL CHELTUIELI		21.131.000	24.282.000	23.265.712	12.251.770	12.251.770	7=5-6	10.953.633
	01				CHELTUIELI CURENTE		15.860.000	16.402.000	15.387.089	10.416.527	10.416.527		10.424.873
	10				TITLUL I CHELTUIELI DE PERSONAL		6.137.100	6.318.000	6.318.000	5.685.993	5.685.993		5.744.405
	10	01			Cheltuieli salariale in bani		5.026.850	5.176.330	5.176.330	4.668.938	4.668.938		4.684.474
	10	01	01		Salarii de baza		4.388.300	4.520.180	4.520.180	4.136.997	4.136.997		4.149.984
	10	01	05		Sporuri pentru conditii de munca		289.800	289.800	289.800	216.198	216.198		218.007
	10	01	06		Alte sporuri		600	800	800	728	728		718
	10	01	10		Fond pentru posturi ocupate prin cumul		36.220	37.420	37.420	37.170	37.170		37.011
	10	01	11		Fond aferent platii cu ora		178.830	195.030	195.030	178.836	178.836		178.089
	10	01	12		Indemnizatii platite unor persoane din afara unitatii		133.100	133.100	133.100	99.009	99.009		100.665
	10	03			Contributii		1.110.250	1.141.670	1.141.670	1.017.055	1.017.055		1.059.931
	10	03	01		Contributii de asigurari sociale de stat		775.560	806.680	806.680	738.255	738.255		746.677
	10	03	02		Contributii de asigurari de somaj		25.150	26.250	26.250	22.211	22.211		22.456
	10	03	03		Contributii de asigurari sociale de sanatate		259.120	268.370	268.370	241.173	241.173		243.594
	10	03	04		Contributii de asigurari pentru accidente de munca si boli profesionale		8.340	9.490	9.490	7.310	7.310		7.390
	10	03	06		Contributii pentru concedii si indemnizatii		42.080	30.880	30.880	8.106	8.106		39.814
	20				TITLUL II BUNURI SI SERVICII		6.709.400	6.943.940	6.651.154	2.735.305	2.735.305		2.681.423
	20	01			Bunuri si servicii		3.137.300	3.183.940	2.956.123	1.821.465	1.821.465		1.831.971
	20	01	01		Furnituri de birou		53.000	58.040	55.297	52.278	52.278		52.181
	20	01	02		Materiale pentru curatenie		22.900	22.900	20.448	16.511	16.511		16.511
	20	01	03		Incalzit, iluminat si forta motrica		618.000	628.000	549.384	421.575	421.575		421.575
	20	01	04		Apa, canal si salubritate		143.000	143.000	122.416	98.028	98.028		98.028
	20	01	05		Carburanti si lubrifianti		71.500	71.500	71.500	31.202	31.202		31.997
	20	01	06		Piese de schimb		28.000	28.000	28.000	8.735	8.735		8.735

Capi- tol	Sub- capit- ol	Pa- ra- graf	Gru- pa / Titlu	Ar- ti- col	Ali- ne- at	Denumire indicator	Credite de angajament	Credite bugetare		4	5	6	Angajamente legale de platit	Cheltuieli efective	
								2	3						
A								2	3	4	5	6	7=5-6	8	
						B									
	20	01	07			Transport		55.000	55.000	44.101	44.101	44.101		44.101	
	20	01	08			Posta, telecomunicatii, radio, tv, internet		95.800	90.800	86.057	65.547	65.547		65.548	
	20	01	09			Materiale si prestari de servicii cu caracter functional		118.400	118.400	112.544	87.758	87.758		87.758	
	20	01	30			Alte bunuri si servicii pentru intretinere si functionare		1.931.700	1.968.300	1.866.376	995.730	995.730		1.005.537	
	20	02				Reparatii curente		1.745.400	1.798.260	1.776.575	153.019	153.019		153.019	
	20	03				Hrana		58.100	58.100	58.100	16.552	16.552		23.814	
	20	03	01			Hrana pentru oameni		58.100	58.100	58.100	16.552	16.552		23.814	
	20	04				Medicamente si materiale sanitare		3.000	3.000	3.000	1.882	1.882		1.712	
	20	04	01			Medicamente		2.400	2.400	2.400	1.450	1.450		1.280	
	20	04	02			Materiale sanitare		600	600	600	432	432		432	
	20	05				Bunuri de natura obiectelor de inventar		285.400	285.400	255.253	99.004	99.004		31.624	
	20	05	01			Uniforme si echipament		11.000	11.000	11.000	9.940	9.940			
	20	05	03			Lenjerie si accesorii de pat		2.000	2.000						
	20	05	30			Alte obiecte de inventar		272.400	272.400	244.253	89.064	89.064		31.624	
	20	06				Deplasari, detasari, transferari		55.200	55.200	48.645	30.687	30.687		30.687	
	20	06	01			Deplasari interne, detasari, transferari		55.200	55.200	48.645	30.687	30.687		30.687	
	20	11				Carti, publicatii si materiale documentare		91.000	91.000	90.995	78.122	78.122		74.029	
	20	12				Consultanta si expertiza		150.000	285.000	285.000	65.441	65.441		65.441	
	20	13				Pregatire profesionala		62.400	60.400	56.630	49.910	49.910		49.910	
	20	14				Protectia muncii		7.600	7.600	7.600	7.200	7.200		7.200	
	20	30				Alte cheltuieli		1.114.000	1.116.040	1.113.233	412.023	412.023		412.016	
	20	30	30			Alte cheltuieli cu bunuri si servicii		1.114.000	1.116.040	1.113.233	412.023	412.023		412.016	
	30					TITLUL III DOBANZI		120.000	120.000	120.000	81.989	81.989		81.989	
	30	01				Dobanzi aferente datoriei publice interne		120.000	120.000	120.000	81.989	81.989		81.989	
	30	01	01			Dobanzi aferente datoriei publice		120.000	120.000	120.000	81.989	81.989		81.989	

Capi- tol	Sub- capi- tol	Pa- ra- graf	Gru- pa / Titlu	Ar- ti- col	Ali- ne- at	Denumire indicator	Credite de angajament	Credite bugetare		Angajamente bugetare	Angajamente legale	Plati efectuate	Angajamente legale de platit	Cheltuieli efective
								initiale	definitive					
A						B	1	2	3	4	5	6	7=5-6	8
						interne directe		120.000	120.000	120.000	81.989	81.989		81.989
			50			TITLUL V FONDURI DE REZERVA		700.000	700.000					
			50	04		Fond de rezerva bugetara la dispozitia autoritatilor locale		700.000	700.000					
			51			TITLUL VI TRANSFERURI INTRE UNITATI ALE ADMINISTRATIEI PUBLICE								
			51	01		Transferuri curente		640.000	640.000	640.000	448.034	448.034		448.034
			51	01	01	Transferuri catre institutii publice		640.000	640.000	640.000	448.034	448.034		448.034
			57			TITLUL VIII ASISTENTA SOCIALA								
			57	02		Ajutoare sociale		471.000	592.060	578.378	498.649	498.649		502.465
			57	02	01	Ajutoare sociale in numerar		471.000	592.060	578.378	498.649	498.649		502.465
			57	02	03	Tichete de cresa si tichete sociale pentru gradinita		471.000	586.960	573.278	497.849	497.849		501.665
			59			TITLUL XI ALTE CHELTUIELI								
			59	01		Burse		1.082.500	1.088.000	1.079.557	966.557	966.557		966.557
			59	11		Asociatii si fundatii		51.000	56.500	48.057	48.057	48.057		48.057
			59	12		Sustinerea cultelor		420.000	420.000	420.000	315.000	315.000		315.000
			59	17		Despagubiri civile		600.000	600.000	600.000	600.000	600.000		600.000
			70			CHELTUIELI DE CAPITAL		11.500	11.500	11.500	3.500	3.500		3.500
			71			TITLUL XIII ACTIVE NEFINANCIARE		5.131.000	7.740.000	7.738.623	1.712.198	1.712.198		1.712.198
			71	01		Active fixe		5.131.000	7.530.000	7.528.623	1.502.198	1.502.198		1.502.198
			71	01	01	Constructii		5.131.000	7.530.000	7.528.623	1.502.198	1.502.198		1.502.198
			71	01	02	Masini, echipamente si mijloace de transport		1.708.000	2.531.000	2.531.000	496.288	496.288		496.288
			71	01	03	Mobilier, aparatura birou si alte active corporale		370.000	456.000	456.000	126.817	126.817		126.817
			71	01	30	Alte active fixe (inclusiv reparatii capitale)		83.000	133.000	131.623	101.242	101.242		101.242
			72			TITLUL XIV ACTIVE FINANCIARE		2.970.000	4.410.000	4.410.000	777.851	777.851		777.851
									210.000	210.000	210.000	210.000		210.000

Capi- fol	Sub- capi- fol	Pa- ra- graf	Gru- pa / Titlu	Ar- ti- col	Ali- ne- at	Denumire indicator	Credite de angajament	Credite bugetare		Angajamente bugetare	Angajamente legale	Plati efectuate	Angajamente legale de platit	Cheltuieli efective
								2	3					
A							1	2	3	4	5	6	7=5-6	8
						B								
						Active financiare			210.000	210.000	210.000	210.000	210.000	210.000
						Participare la capitalul social al societatilor comerciale			210.000	210.000	210.000	210.000	210.000	210.000
						OPERATIUNI FINANCIARE		140.000	140.000	140.000	123.045	123.045	123.045	123.045
						TITLUL XVII RAMBURSARI DE CREDITE		140.000	140.000	140.000	123.045	123.045	123.045	123.045
						Rambursari de credite externe		140.000	140.000	140.000	123.045	123.045	123.045	123.045
						Rambursari de credite aferente datoriei publice externe locale		140.000	140.000	140.000	123.045	123.045	123.045	123.045
						Partea I-a SERVICII PUBLICE GENERALE		6.167.000	6.593.140	5.893.140	3.834.035	3.834.035	3.834.035	3.567.397
5100	02					AUTORITATI PUBLICE SI ACTIUNI EXTERNE		5.015.000	5.441.140	5.441.140	3.496.388	3.496.388	3.496.388	3.211.516
5102						CHELTUIELI CURENTE		4.498.000	4.633.140	4.633.140	3.151.162	3.151.162	3.151.162	3.157.716
						TITLUL I CHELTUIELI DE PERSONAL		2.375.000	2.375.000	2.375.000	2.009.252	2.009.252	2.009.252	2.040.649
						Cheltuieli salariale in bani		1.941.500	1.941.500	1.941.500	1.651.330	1.651.330	1.651.330	1.664.604
						Salarii de baza		1.580.000	1.580.000	1.580.000	1.382.446	1.382.446	1.382.446	1.393.903
						Sporuri pentru conditii de munca		240.000	240.000	240.000	176.355	176.355	176.355	176.516
						Indemnizatii platite unor persoane din afara unitatii		121.500	121.500	121.500	92.529	92.529	92.529	94.185
						Contributii		433.500	433.500	433.500	357.922	357.922	357.922	376.045
						Contributii de asigurari sociale de stat		302.200	302.200	302.200	261.105	261.105	261.105	264.632
						Contributii de asigurari de somaj		9.600	9.600	9.600	8.076	8.076	8.076	8.174
						Contributii de asigurari sociale de sanatate		102.500	102.500	102.500	85.782	85.782	85.782	86.562
						Contributii de asigurari pentru accidente de munca si boli profesionale		2.900	2.900	2.900	2.487	2.487	2.487	2.521
						Contributii pentru concedii si indemnizatii		16.300	16.300	16.300	472	472	472	14.156
						TITLUL II BUNURI SI SERVICII		2.111.500	2.246.640	2.246.640	1.138.410	1.138.410	1.138.410	1.113.567
						Bunuri si servicii		698.000	698.140	698.140	534.427	534.427	534.427	538.742

Capi- tol	Sub- capi- tol graf	Pa- ra- gra- ful	Ar- ti- col	Al- ne- at	Denumire indicator	Credite de angajament	Credite bugetare		Angajamente bugetare	Angajamente legale	Plati efectuate	Angajamente legale de platit	Cheltuieli efective
							initiale	definitive					
A					B	1	2	3	4	5	6	7=5-6	8
	20	01	01		Furnituri de birou		22.000	27.040	27.040	26.272	26.272		26.175
	20	01	02		Materiale pentru curatenie		4.000	4.000	4.000	3.095	3.095		3.095
	20	01	03		Incalzit, iluminat si forta motrica		65.000	65.000	65.000	56.985	56.985		56.985
	20	01	04		Apa, canal si salubritate		32.000	32.000	32.000	29.054	29.054		29.054
	20	01	05		Carburanti si lubrifianti		65.000	65.000	65.000	28.862	28.862		29.365
	20	01	06		Piese de schimb		25.000	25.000	25.000	8.735	8.735		8.735
	20	01	08		Posta, telecomunicatii, radio, tv, internet		65.000	60.000	60.000	42.258	42.258		42.259
	20	01	09		Materiale si prestari de servicii cu caracter functional		100.000	100.000	100.000	77.275	77.275		77.275
	20	01	30		Alte bunuri si servicii pentru intretinere si functionare		320.000	320.100	320.100	261.891	261.891		265.799
	20	02			Reparatii curente		79.000	79.000	79.000	24.704	24.704		24.704
	20	05			Bunuri de natura obiectelor de inventar		66.000	66.000	66.000	29.151	29.151		
	20	05	01		Uniforme si echipament		1.000	1.000	1.000				
	20	05	30		Alte obiecte de inventar		65.000	65.000	65.000	29.151	29.151		
	20	06			Deplasari, detasari, transferari		31.900	31.900	31.900	17.913	17.913		17.913
	20	06	01		Deplasari interne, detasari, transferari		31.900	31.900	31.900	17.913	17.913		17.913
	20	11			Carti, publicatii si materiale documentare		83.000	83.000	83.000	74.029	74.029		74.029
	20	12			Consultanta si expertiza		150.000	285.000	285.000	65.441	65.441		65.441
	20	13			Pregatire profesionala		40.000	40.000	40.000	36.850	36.850		36.850
	20	14			Protectia muncii		7.600	7.600	7.600	7.200	7.200		7.200
	20	30			Alte cheltuieli		956.000	956.000	956.000	348.695	348.695		348.688
	20	30	30		Alte cheltuieli cu bunuri si servicii		956.000	956.000	956.000	348.695	348.695		348.688
	59				TITLUL XI ALTE CHELTUIELI		11.500	11.500	11.500	3.500	3.500		3.500
	59	17			Despagubiri civile		11.500	11.500	11.500	3.500	3.500		3.500
	70				CHELTUIELI DE CAPITAL		517.000	808.000	808.000	345.226	345.226		53.800
	71				TITLUL XIII ACTIVE NEFINANCIARE		517.000	598.000	598.000	135.226	135.226		53.800

Capi- tol	Sub- capi- tol	Pa- ra- graf	Gru- pa / Titlu	Ar- ti- col	Ali- ne- at	Denumire indicator	Credite de angajament	Credite bugetare		Angajamente bugetare	Angajamente legale	Plati efectuate	Angajamente legale de platit	Cheltuieli efective
								2	3					
A							1	2	3	4	5	6	7=5-6	8
						B								
			71	01		Active fixe		517.000	598.000	598.000	135.226	135.226		53.800
			71	01	02	Masini, echipamente si mijloace de transport		350.000	431.000	431.000	101.928	101.928		47.121
			71	01	03	Mobilier, aparatura birouca si altele active corporale		61.000	61.000	61.000	33.298	33.298		6.679
			71	01	30	Alte active fixe (inclusiv reparatii capitale)		106.000	106.000	106.000				
			72			TITLUL XIV ACTIVE FINANCIARE			210.000	210.000	210.000			
			72	01		Active financiare			210.000	210.000	210.000			
			72	01	01	Participare la capitalul social al societatiilor comerciale			210.000	210.000	210.000			
5402						ALTE SERVICII PUBLICE GENERALE								
			01			CHELTUIELI CURENTE		1.032.000	1.032.000	1.032.000	255.658	255.658		273.892
			10			TITLUL I CHELTUIELI DE PERSONAL			1.032.000	1.032.000	255.658	255.658		252.477
			10	01		Cheltuieli salariale in bani		213.000	213.000	213.000	189.059	189.059		192.207
			10	01	01	Salarii de baza		175.200	175.200	175.200	155.317	155.317		156.991
			10	01	05	Sporuri pentru conditii de munca		136.200	136.200	136.200	127.866	127.866		129.413
			10	01	12	Indemnizatii plătite unor persoane din afara unitatii		27.400	27.400	27.400	20.971	20.971		21.098
			10	03		Contributii		11.600	11.600	11.600	6.480	6.480		6.480
			10	03	01	Contributii de asigurari sociale de stat		37.800	37.800	37.800	33.742	33.742		35.216
			10	03	02	Contributii de asigurari de somaj		26.000	26.000	26.000	24.541	24.541		24.805
			10	03	03	Contributii de asigurari sociale de sanatate		900	900	900	682	682		682
			10	03	04	Contributii de asigurari pentru accidente de munca si boli profesionale		9.100	9.100	9.100	8.076	8.076		8.163
			10	03	06	Contributii pentru concedii si indemnizatii		400	400	400	231	231		233
								1.400	1.400	1.400	212	212		1.333

Capi- tol	Sub- capi- tol	Pa- ra- graf	Gru- pa / Titlu	Ar- ti- col	Al- at	Denumire indicator	Credite de angajament	Credite bugetare		Angajamente bugetare	Angajamente legale	Plati efectuate	Angajamente legale de platit	Cheltuieli efective	
								2	3						
A							1	2	3	4	5	6	7=5-6	8	
			71	01	03	B Mobilier, aparatura birou si alte active corporale									
5502						TRANZACTII PRIVIND DATORIA PUBLICA SI IMPRUMUTURI									
			01			CHELTUIELI CURENTE		120.000	120.000	120.000	81.989	81.989	81.989	81.989	749
			30			TITLUL III DOBANZI		120.000	120.000	120.000	81.989	81.989	81.989	81.989	
			30	01		Dobanzi aferente datoriei publice interne		120.000	120.000	120.000	81.989	81.989	81.989	81.989	
			30	01	01	Dobanzi aferente datoriei publice interne directe		120.000	120.000	120.000	81.989	81.989	81.989	81.989	
6500	02					Partea III-a CHELTUIELI SOCIAL-CULTURALE		8.252.100	8.829.100	8.512.812	6.759.852	6.759.852	6.540.681	6.540.681	
6502						INVATAMANT		4.767.100	5.278.100	4.961.812	4.242.024	4.242.024	3.995.082	3.995.082	
			01			CHELTUIELI CURENTE		4.103.100	4.374.100	4.059.189	3.984.308	3.984.308	3.979.659	3.979.659	
			10			TITLUL I CHELTUIELI DE PERSONAL		2.937.000	3.087.900	3.087.900	3.017.319	3.017.319	3.032.393	3.032.393	
			10	01		Cheltuieli salariale in bani		2.411.050	2.530.530	2.530.530	2.474.536	2.474.536	2.472.249	2.472.249	
			10	01	01	Salarii de baza		2.195.400	2.297.280	2.297.280	2.257.802	2.257.802	2.256.431	2.256.431	
			10	01	06	Alte sporuri		600	800	800	728	728	718	718	
			10	01	10	Fond pentru posturi ocupate prin cumul		36.220	37.420	37.420	37.170	37.170	37.011	37.011	
			10	01	11	Fond aferent plati cu ora		178.830	195.030	195.030	178.836	178.836	178.089	178.089	
			10	03		Contributii		525.950	557.370	557.370	542.783	542.783	560.144	560.144	
			10	03	01	Contributii de asigurari sociale de stat		368.410	399.530	399.530	392.292	392.292	394.638	394.638	
			10	03	02	Contributii de asigurari de somaj		11.950	13.050	13.050	11.824	11.824	11.902	11.902	
			10	03	03	Contributii de asigurari sociale de sanatate		121.520	130.770	130.770	127.798	127.798	128.556	128.556	
			10	03	04	Contributii de asigurari pentru accidente de munca si boli profesionale		4.040	5.190	5.190	4.013	4.013	4.037	4.037	
			10	03	06	Contributii pentru concedii si indemnizatii		20.030	8.830	8.830	6.856	6.856	21.011	21.011	
			20			TITLUL II BUNURI SI SERVICII		1.115.100	1.139.640	846.854	846.854	846.854	827.131	827.131	

Capi- tol	Sub- capi- tol	Pa- ra- graf	Gru- pa / Titlu	Ar- ti- col	Al- ne- at	Denumire indicator	Credite de angajament	Credite bugetare		Angajamente bugetare	Angajamente legale	Plati efectuate	Angajamente legale de platit	Cheltuieli efective	
								2	3						
A								2	3	4	5	6	7=5-6	8	
B								1							
	20	01				Bunuri si servicii		862.000	886.500	658.683	658.683	658.683	658.683	658.684	
	20	01	01			Furnituri de birou		25.200	25.200	22.457	22.457	22.457	22.457	22.457	
	20	01	02			Materiale pentru curatenie		13.500	13.500	11.048	11.048	11.048	11.048	11.048	
	20	01	03			Incalzit, iluminat si forta motrica		262.000	272.000	193.384	193.384	193.384	193.384	193.384	
	20	01	04			Apa, canal si salubritate		44.000	44.000	23.416	23.416	23.416	23.416	23.416	
	20	01	07			Transport		55.000	55.000	44.101	44.101	44.101	44.101	44.101	
	20	01	08			Posta, telecomunicatii, radio, tv, internet		18.300	18.300	13.557	13.557	13.557	13.557	13.557	
	20	01	09			Materiale si prestari de servicii cu caracter functional		14.000	14.000	8.144	8.144	8.144	8.144	8.144	
	20	01	30			Alte bunuri si servicii pentru intretinere si functionare		430.000	444.500	342.576	342.576	342.576	342.576	342.577	
	20	02				Reparatii curente		120.000	120.000	98.315	98.315	98.315	98.315	98.315	
	20	05				Bunuri de natura obiectelor de inventar		79.500	79.500	49.353	49.353	49.353	49.353	49.353	
	20	05	03			Lenjerie si accesorii de pat		2.000	2.000						
	20	05	30			Alte obiecte de inventar		77.500	77.500	49.353	49.353	49.353	49.353	49.353	
	20	06				Deplasari, detasari, transferari		15.000	15.000	8.445	8.445	8.445	8.445	8.445	
	20	06	01			Deplasari interne, detasari, transferari		15.000	15.000	8.445	8.445	8.445	8.445	8.445	
	20	11				Carti, publicatii si materiale documentare		2.000	2.000	1.995	1.995	1.995	1.995	1.995	
	20	13				Pregatire profesionala		9.600	7.600	3.830	3.830	3.830	3.830	3.830	
	20	30				Alte cheltuieli		27.000	29.040	26.233	26.233	26.233	26.233	26.233	
	20	30	30			Alte cheltuieli cu bunuri si servicii		27.000	29.040	26.233	26.233	26.233	26.233	26.233	
	57					TITLUL VIII ASISTENTA SOCIALA			90.060	76.378	72.078	72.078	72.078	72.078	
	57	02				Ajutoare sociale			90.060	76.378	72.078	72.078	72.078	72.078	
	57	02	01			Ajutoare sociale in numerar			84.960	71.278	71.278	71.278	71.278	71.278	
	57	02	03			Tichete de cresa si tichete sociale pentru gradinita			5.100	5.100	800	800	800	800	
	59					TITLUL XI ALTE CHELTUIELI		51.000	56.500	48.057	48.057	48.057	48.057	48.057	

Capi- tol	Sub- capi- tol	Pa- ra- graf	Gru- pa / Titlu	Ar- ti- col	Al- ne- at	Denumire indicator	Credite de angajament	Credite bugetare		Angajamente bugetare	Angajamente legale	Plati efectuate	Angajamente legale de platit	Cheltuieli efective	
								2	3						
A							1	2	3	4	5	6	7=5-6	8	
B															
						intretinere si functionare		500	500	500					
	20	04				Medicamente si materiale sanitare		3.000	3.000	3.000	1.882	1.882		1.712	
	20	04	01			Medicamente		2.400	2.400	2.400	1.450	1.450		1.280	
	20	04	02			Materiale sanitare		600	600	600	432	432		432	
	20	05				Bunuri de natura obiectelor de inventar		5.800	5.800	5.800	5.678	5.678			
	20	05	30			Alte obiecte de inventar		5.800	5.800	5.800	5.678	5.678			
6702						CULTURA, RECREERE SI RELIGIE		2.157.000	2.162.000	2.162.000	1.587.713	1.587.713		1.603.671	
	01					CHELTUIELI CURENTE		2.119.000	2.119.000	2.119.000	1.582.763	1.582.763		1.580.877	
	10					TITLUL I CHELTUIELI DE PERSONAL		31.300	31.300	31.300	29.388	29.388		29.788	
	10	01				Cheltuieli salariale in bani		25.400	25.400	25.400	24.134	24.134		24.325	
	10	01	01			Salarii de baza		22.000	22.000	22.000	21.420	21.420		21.420	
	10	01	05			Sporuri pentru conditii de munca		3.400	3.400	3.400	2.714	2.714		2.905	
	10	03				Contributii		5.900	5.900	5.900	5.254	5.254		5.463	
	10	03	01			Contributii de asigurari sociale de stat		4.050	4.050	4.050	3.809	3.809		3.839	
	10	03	02			Contributii de asigurari de somaj		200	200	200	118	118		119	
	10	03	03			Contributii de asigurari sociale de sanatate		1.300	1.300	1.300	1.257	1.257		1.267	
	10	03	04			Contributii de asigurari pentru accidente de munca si boli profesionale		100	100	100	36	36		36	
	10	03	06			Contributii pentru concedii si indemnizatii		250	250	250	34	34		202	
	20					TITLUL II BUNURI SI SERVICII		427.700	427.700	427.700	190.341	190.341		188.055	
	20	01				Bunuri si servicii		329.800	329.800	329.800	183.180	183.180		183.027	
	20	01	01			Furnituri de birou		400	400	400	174	174		174	
	20	01	02			Materiale pentru curatenie		200	200	200					
	20	01	30			Alte bunuri si servicii pentru intretinere si functionare		329.200	329.200	329.200	183.006	183.006		182.853	
	20	02				Reparatii curente		81.000	81.000	81.000					

Capi- tol	Sub- capi- tol graf	Pa- ra- graf	Gru- pa / Titlu col	Ar- ti- col	Al- ne- at	Denumire indicator	Credite de angajament	Credite bugetare		Angajamente legale bugetare	Angajamente legale	Plati efectuate	Angajamente legale de platit	Cheltuieli efective
								initiale	definitive					
A						B	1	2	3	4	5	6	7=5-6	8
	20	05				Bunuri de natura obiectelor de inventar		5.000	5.000	5.000	35	35		
	20	05	30			Alte obiecte de inventar		5.000	5.000	5.000	35	35		
	20	06				Deplasari, detasari, transferari		800	800	800	668	668		668
	20	06	01			Deplasari interne, detasari, transferari		800	800	800	668	668		668
	20	11				Carti, publicatii si materiale documentare		6.000	6.000	6.000	2.098	2.098		
	20	13				Pregatire profesionala		1.000	1.000	1.000	950	950		950
	20	30				Alte cheltuieli		4.100	4.100	4.100	3.410	3.410		3.410
	20	30	30			Alte cheltuieli cu bunuri si servicii		4.100	4.100	4.100	3.410	3.410		3.410
	51					TITLUL VI TRANSFERURI INTRE UNITATI ALE ADMINISTRATIEI PUBLICE		640.000	640.000	640.000	448.034	448.034		448.034
	51	01				Transferuri curente		640.000	640.000	640.000	448.034	448.034		448.034
	51	01	01			Transferuri catre institutiile publice		640.000	640.000	640.000	448.034	448.034		448.034
	59					TITLUL XI ALTE CHELTUIELI		1.020.000	1.020.000	1.020.000	915.000	915.000		915.000
	59	11				Asociatii si fundatii		420.000	420.000	420.000	315.000	315.000		315.000
	59	12				Sustinerea cultelor		600.000	600.000	600.000	600.000	600.000		600.000
	70					CHELTUIELI DE CAPITAL		38.000	43.000	43.000	4.950	4.950		22.794
	71					TITLUL XIII ACTIVE NEFINANCIARE		38.000	43.000	43.000	4.950	4.950		22.794
	71	01				Active fixe		38.000	43.000	43.000	4.950	4.950		22.794
	71	01	01			Constructii		38.000	43.000	43.000	4.950	4.950		22.794
	71	01	02			Masini, echipamente si mijloace de transport			5.000	5.000	4.950	4.950		6.200
	71	01	03			Mobilier, aparatura birou si alte active corporale								248
	71	01	30			Alte active fixe (inclusiv reparatii capitale)		38.000	38.000	38.000	853.291	853.291		5.170
6802						ASIGURARI SI ASISTENTA SOCIALA		1.205.000	1.266.000	1.266.000	853.291	853.291		880.986
	01					CHELTUIELI CURENTE		1.205.000	1.266.000	1.266.000	853.291	853.291		880.449
	10					TITLUL I CHELTUIELI DE PERSONAL		467.900	497.900	497.900	372.109	372.109		390.536

Capi- tol	Sub- capi- tol	Pa- ra- graf	Gru- pa / Titlu	Ar- ti- col	Ali- ne- at	Denumire indicator	Credite de angajament	Credite bugetare		Angajamente legale	Plati efectuate	Angajamente legale de platit	Cheltuieli efective		
								2 initiale	3 definitive						
A							1	2	3	4	5	6	7=5-6	8	
B															
	10	01				Cheltuieli salariale in bani		381.700	411.700	411.700	411.700	305.696	318.992		
	10	01	01			Salarii de baza		362.700	392.700	392.700	392.700	289.538	301.504		
	10	01	05			Sporuri pentru conditii de munca		19.000	19.000	19.000	19.000	16.158	17.488		
	10	03				Contributii		86.200	86.200	86.200	86.200	66.413	71.544		
	10	03	01			Contributii de asigurari sociale de stat		60.300	60.300	60.300	60.300	48.301	50.402		
	10	03	02			Contributii de asigurari de somaj		2.000	2.000	2.000	2.000	1.298	1.357		
	10	03	03			Contributii de asigurari sociale de sanatate		19.900	19.900	19.900	19.900	15.898	16.589		
	10	03	04			Contributii de asigurari pentru accidente de munca si boli profesionale		700	700	700	700	463	482		
	10	03	06			Contributii pentru concedii si indemnizatii		3.300	3.300	3.300	3.300	453	453		
	20					TITLUL II BUNURI SI SERVICII		266.100	266.100	266.100	266.100	54.611	59.526		
	20	01				Bunuri si servicii		36.000	36.000	36.000	36.000	23.508	23.508		
	20	01	01			Furnituri de birou		2.200	2.200	2.200	2.200	1.151	1.151		
	20	01	02			Materiale pentru curatenie		2.800	2.800	2.800	2.800	2.169	2.169		
	20	01	03			Incalzit, iluminat si forta motrica		22.000	22.000	22.000	22.000	16.233	16.233		
	20	01	04			Apa, canal si salubritate		4.000	4.000	4.000	4.000	1.904	1.904		
	20	01	08			Posta, telecomunicatii, radio, tv, internet		1.000	1.000	1.000	1.000	276	276		
	20	01	09			Materiale si prestari de servicii cu caracter functional		2.000	2.000	2.000	2.000	1.082	1.082		
	20	01	30			Alte bunuri si servicii pentru intretinere si functionare		2.000	2.000	2.000	2.000	693	693		
	20	02				Reparatii curente		81.000	81.000	81.000	81.000	16.552	23.814		
	20	03				Hrana		58.100	58.100	58.100	58.100	16.552	23.814		
	20	03	01			Hrana pentru oameni		58.100	58.100	58.100	58.100	16.552	23.814		
	20	05				Bunuri de natura obiectelor de inventar		10.000	10.000	10.000	10.000	2.347	2.347		

Capi- tol	Sub- capi- tol	Pa- ra- graf	Ar- ti- col	Ali- ne- at	Denumire indicator	Credite de angajament	Credite bugetare		Angajamente bugetare	Angajamente legale	Plati efectuate	Angajamente legale de platit	Cheltuieli efective
							2	3					
A							2	3	4	5	6	7=5-6	8
B							1						
			20	05	30	Alte obiecte de inventar		10.000	10.000	10.000	2.347		
			20	06		Deplasari, detasari, transferari		2.400	2.400	2.400	884		884
			20	06	01	Deplasari interne, detasari, transferari		2.400	2.400	2.400	884		884
			20	13		Pregatire profesionala		6.900	6.900	6.900	4.100		4.100
			20	30		Alte cheltuieli		71.700	71.700	71.700	7.220		7.220
			20	30	30	Alte cheltuieli cu bunuri si servicii		71.700	71.700	71.700	7.220		7.220
			57			TITLUL VIII ASISTENTA SOCIALA		471.000	502.000	502.000	426.571		430.387
			57	02		Ajutoare sociale		471.000	502.000	502.000	426.571		430.387
			57	02	01	Ajutoare sociale in numerar		471.000	502.000	502.000	426.571		430.387
			70			CHELTUIELI DE CAPITAL		471.000	502.000	502.000	426.571		430.387
			71			TITLUL XIII ACTIVE NEFINANCIARE							537
			71	01		Active fixe							537
			71	01	02	Masini, echipamente si mijloace de transport							537
7000	02					Partea IV-a SERVICII SI DEZVOLTARE							
						PUBLICA, LOCUINTE, MEDIU SI APE		1.159.000	1.597.000	1.597.000	474.425		382.493
7002						LOCUINTE, SERVICII SI DEZVOLTARE PUBLICA		1.047.000	1.473.000	1.473.000	367.295		275.363
			01			CHELTUIELI CURENTE		388.000	388.000	388.000	193.423		193.423
			20			TITLUL II BUNURI SI SERVICII		388.000	388.000	388.000	193.423		193.423
			20	01		Bunuri si servicii		358.000	358.000	358.000	184.977		184.977
			20	01	03	Incalzit, iluminat si forta motrica		220.000	220.000	220.000	127.075		127.075
			20	01	30	Alte bunuri si servicii pentru intretinere si functionare		138.000	138.000	138.000	57.902		57.902
			20	30		Alte cheltuieli		30.000	30.000	30.000	8.446		8.446
			20	30	30	Alte cheltuieli cu bunuri si servicii		30.000	30.000	30.000	8.446		8.446
			70			CHELTUIELI DE CAPITAL		519.000	945.000	945.000	50.827		81.940
			71			TITLUL XIII ACTIVE NEFINANCIARE		519.000	945.000	945.000	50.827		81.940
			71	01		Active fixe		519.000	945.000	945.000	50.827		81.940
			71	01	01	Constructii		519.000	917.000	917.000	50.827		69.409

Capi- tol	Sub- capi- tol	Pa- ra- graf	Gru- pa / Titlu	Ar- ti- col	Ali- ne- at	Denumire indicator	Credite de angajament	Credite bugetare		Angajamente bugetare	Angajamente legale	Plati efectuate	Angajamente legale de platit	Cheltuieli efective
								2	3					
A							1	2	3	4	5	6	7=5-6	8
			71	01	02	B								
						Masini, echipamente si mijloace de transport								12.531
			71	01	30	Alte active fixe (inclusiv reparatii capitale)			28.000					
			79			OPERATIUNI FINANCIARE		140.000	140.000	140.000	123.045	123.045	123.045	
			81			TITLUL XVII RAMBURSARI DE CREDITE		140.000	140.000	140.000	123.045	123.045	123.045	
			81	01		Rambursari de credite externe		140.000	140.000	140.000	123.045	123.045	123.045	
			81	01	05	Rambursari de credite aferente datoriei publice externe locale		140.000	140.000	140.000	123.045	123.045	123.045	
7402						PROTECTIA MEDIULUI		112.000	124.000	124.000	107.130	107.130	107.130	107.130
			01			CHELTUIELI CURENTE		112.000	112.000	112.000	107.130	107.130	107.130	107.130
			20			TITLUL II BUNURI SI SERVICII		112.000	112.000	112.000	107.130	107.130	107.130	107.130
			20	01		Bunuri si servicii		112.000	112.000	112.000	107.130	107.130	107.130	107.130
			20	01	04	Apa, canal si salubritate		27.000	27.000	27.000	25.650	25.650	25.650	25.650
			20	01	30	Alte bunuri si servicii pentru intretinere si functionare		85.000	85.000	85.000	81.480	81.480	81.480	81.480
			70			CHELTUIELI DE CAPITAL		12.000	12.000	12.000				
			71			TITLUL XIII ACTIVE NEFINANCIARE		12.000	12.000	12.000				
			71	01		Active fixe		12.000	12.000	12.000				
			71	01	30	Alte active fixe (inclusiv reparatii capitale)		12.000	12.000	12.000				
8000	02					Partea V-a ACTIUNI ECONOMICE		5.552.900	7.262.760	7.262.760	1.183.458	1.183.458	1.183.458	463.062
8402						TRANSPORTURI		5.001.900	6.448.760	6.448.760	870.303	870.303	870.303	98.237
			01			CHELTUIELI CURENTE		1.918.900	1.971.760	1.971.760	51.779	51.779	51.779	52.011
			20			TITLUL II BUNURI SI SERVICII		1.918.900	1.971.760	1.971.760	51.779	51.779	51.779	52.011
			20	01		Bunuri si servicii		539.000	539.000	539.000	19.279	19.279	19.279	22.011
			20	01	04	Apa, canal si salubritate		12.000	12.000	12.000	10.059	10.059	10.059	10.059
			20	01	30	Alte bunuri si servicii pentru intretinere si functionare		527.000	527.000	527.000	9.220	9.220	9.220	11.952

Pag. 20 - lei-

Capi- tol	Sub- capi- tol	Pa- ra- graf	Gru- pa / Titlu	Ar- ti- col	Ali- ne- at	Denumire indicator	Credite de angajament	Credite bugetare		Angajamente bugetare	Angajamente legale	Plati efectuate	Angajamente legale de platit	Cheltuieli efective
								initiale	definitive					
			A			B	1	2	3	4	5	6	7=5-6	8
			71 01 03			Mobilier, aparatura birotica si alte active corporale		142.000	148.000	148.000	20.283			7.111
			71 01 30			Alte active fixe (inclusiv reparatii capitale)		-3.789.000	-6.342.000			20.283		
9900 02						EXCEDENT/DEFICIT						6.655.304		1.479

Conducatorul institutiei,

Ban Ioan-Bogdan

Conducatorul compartimentului
financiar-contabil

Cucu Ana



Capi-Sub- tol	Pa- ra- gra- ful	Ar- ti- col	Denumire indicator	Prevederi bugetare initiale	Prevederi bugetare definitive	Drepturi constatate			Incasari realizate	Stingeri pe alte cai decat incasari	Drepturi constatate de incasat
						Total, din care:	din anii precedenti	din anul curent			
A				1	2	3=4+5	4	5	6	7	8=3-6-7
0702	02	01	fizice	192.000	192.000	559.392	80.433	478.959	418.287	26.493	114.612
		02	Impozit si taxa pe teren de la persoane juridice	470.000	470.000	750.684	19.475	731.209	458.780	1.695	290.209
		03	Impozitul pe terenul extravilan	585.000	585.000	686.177	93.252	592.925	566.131	39.883	80.163
		03	Taxe judiciare de timbru si alte taxe de timbru	20.000	20.000	43.073		43.073	40.273	2.800	
		50	Alte impozite si taxe pe proprietate	4.000	4.000	5.339	892	4.447	4.644	41	654
1000	02		A4 IMPOZITE SI TAXE PE BUNURI SI SERVICII	4.713.000	5.069.000	5.154.270	224.114	4.930.156	4.911.796	10.822	231.652
1102	02		SUME DEFALCATE DIN TVA	4.218.000	4.574.000	4.436.116		4.436.116	4.436.116		
			Sume defalcate din taxa pe valoarea adaugata pentru finantarea cheltui- lilor descentralizate la nivelul comunelor, oraselor, municipiilor, sectoarelor si Municipiului Bucuresti	3.910.000	4.157.000	4.019.116		4.019.116	4.019.116		
		06	Sume defalcate din taxa pe valoarea adaugata pentru echilibrarea bugetelor locale	308.000	417.000	417.000		417.000	417.000		
1202			ALTE IMPOZITE SI TAXE GENERALE PE BUNURI SI SERVICII			156		156	155	1	
		07	Taxe hoteliere			156		156	155	1	
1502			TAXE PE SERVICII SPECIFICE			38		38	38		
		01	Impozit pe spectacole			38		38	38		
1602			TAXE PE UTILIZAREA BUNURILOR, AUTORIZAREA UTILIZARII BUNURILOR SAU PE DESFASURAREA DE ACTIVITATI	495.000	495.000	717.960	224.114	493.846	475.487	10.821	231.652
		02	Impozit pe mijloacele de transport	495.000	495.000	717.817	224.044	493.773	475.344	10.821	231.652

Capi- tot	Sub- pa- ra- gra- f	Pa- ru- ti- col	Ar- ti- col	Ali- ne- at	Denumire indicator	Prevederi bugetare initiale		Prevederi bugetare definitive		Drepturi constatate			Incasari realizate	Stingeri pe alte cai decat incasari	Drepturi constatate de incasat
						1	2	3=4+5	4	5	6	7			
1602	02	01			B										
					Impozit pe mijloacele de transport deținute de persoane fizice*)	237.000	237.000	379.574	131.909	247.665	247.885	8.725	122.964		
					Impozit pe mijloace de transport deținute persoane de juridice*)	258.000	258.000	338.243	92.135	246.108	227.459	2.096	108.688		
					Taxe si tarife pentru eliberarea de licente si autorizatii de functionare			70		70	70				
					Alte taxe pe utilizarea bunurilor, autorizarea utilizarii bunurilor sau pe desfasurare de activitati			73	70	3	73				
1800	02				A6. ALTE IMPOZITE SI TAXE FISCALE	169.000	169.000	311.827		311.827	311.827				
1802					ALTE IMPOZITE SI TAXE FISCALE	169.000	169.000	311.827		311.827	311.827				
					Alte impozite si taxe	169.000	169.000	311.827		311.827	311.827				
2900	02				C. VENITURI NEFISCALE	-177.000	-233.140	387.066	335.017	52.049	-31.959	149.294	269.731		
3000					C1. VENITURI DIN PROPRIETATE	246.000	246.000	258.356	6.451	251.905	253.144		5.212		
3002					VENITURI DIN PROPRIETATE	246.000	246.000	258.356	6.451	251.905	253.144		5.212		
					Venituri din concesiuni si inchirieri	240.000	240.000	249.910	6.451	243.459	244.698		5.212		
					Alte venituri din concesiuni si inchirieri de catre institutiile publice	240.000	240.000	249.910	6.451	243.459	244.698		5.212		
					Venituri din dividende	6.000	6.000	8.446		8.446	8.446				
					Venituri din dividende de la alti plattori	6.000	6.000	8.446		8.446	8.446				
3300	02				C2. VANZARI DE BUNURI SI SERVICII	-423.000	-479.140	128.710	328.566	-199.856	-285.103	149.294	264.519		
3302					VENITURI DIN PRESTARI DE SERVICII SI ALTE ACTIVITATI										
					Venituri din prestari de servicii	21.000	21.000	27.118	5.427	21.691	22.731		4.387		
					Venituri din recuperarea cheltuielilor	14.000	14.000	15.191		15.191	15.191				

Capi- tot	Sub- capitol	Pa- ra- gra- ful	Gr- pa / ti- tul	Ar- ti- col	Ali- ne- at	Denumire indicator	Prevederi bugetare initiale		Prevederi bugetare definitive		Drepturi constatate			Incasari realizate	Stingeri pe alte cai decat incasari	Drepturi constatate de incasat
							I	2	Total, din care:	4	5	6	7			
A							I	2	3=4+5	4	5	6	7	8=3-6-7		
3302	28					B	7.000	7.000	11.927	5.427	6.500	7.540			4.387	
3402						de judecata, imputatii si despagubiri VENITURI DIN TAXE ADMINISTRATIVE, ELIBERARI PERMISE	40.000	40.000	50.713		50.713	50.713				
3502	02					Taxe extrajudiciare de timbru AMENZI, PENALITATI SI CONFISCARI	40.000	40.000	50.713		50.713	50.713				
	01					Venituri din amenzi si alte sanctiuni aplicate potrivit dispozitiilor legale	196.000	196.000	583.921	273.939	309.982	223.113		148.825	211.983	
	02					Venituri din amenzi si alte sanctiuni aplicate de catre alte institutii de specialitate	179.000	179.000	576.131	266.352	309.779	219.577		148.465	208.089	
	50					Alte amenzi, penalitati si confiscari DIVERSE VENITURI	179.000	179.000	576.131	266.352	309.779	219.577		148.465	208.089	
3602	06					Taxe speciale	17.000	17.000	7.790	7.587	203	3.536		360	3.894	
	32					Sume provenite din finantarea bugetara a anilor precedenti	20.000	19.860	222.958	49.200	173.758	174.340		469	48.149	
	03					Sume provenite din finantarea bugetara a anilor precedenti, aferente sectiunii de functionare	8.000	8.000	52.812	49.179	3.633	4.215		469	48.128	
3702	50					Alte venituri TRANSFERURI VOLUNTARE, ALTELE DECAT SUBVENTIILE	12.000	11.860	3.164	21	166.982	166.982			21	
	03					Varsaminte din sectiunea de functionare pentru finantarea sectiunii de dezvoltare a bugetului local (cu semnul minus)	-700.000	-756.000	-756.000		-756.000	-756.000				
4100	02					IV. SUBVENTII	-700.000	-756.000	-756.000		-756.000	-756.000				
4200						SUBVENTII DE LA ALTE NIVELE ALE	75.000	294.960	148.371		148.371	148.371				

Capi-Sub- tol	Pa- ra- gra- ful	Ar- ti- col	Denumire indicator	Prevederi bugetare initiale	Prevederi bugetare definitive	Drepturi constatate			Incasari realizate	Stingeri pe alte cai decat incasari	Drepturi constatate de incasat
						Total, din care:	din anii precedenti	din anul curent			
A			B	1	2	3=4+5	4	5	6	7	8=3-6-7
4200	02		ADMINISTRATIEI PUBLICE	75.000	294.960	148.371	148.371	148.371	148.371		
4202	34		SUBVENTII DE LA BUGETUL DE STAT Subventii pentru acordarea ajutorului pentru incalzirea locuintei cu lemne, carbuni, combustibili petrolieri	75.000	75.000	77.093	77.093	77.093	77.093		
41			Subventii de la bugetul de stat pentru finantarea sanatatii			270	270	270	270		
4302	30		SUBVENTII DE LA ALTE ADMINISTRATII Sume primite de la bugetul judetului pentru plata drepturilor de care beneficiaza copiii cu cerinte educationale speciale integrate in invatamantul de masa	75.000	219.960	76.823	71.278	76.823	76.823		
34			Sume alocate din bugetul ANCPJ pentru finantarea lucrarilor de inregistrare sistematica din cadrul Programului national de cadastru si carte funciara		84.960	71.278	71.278	71.278	71.278		
					135.000						

PRIMARIA ORASULUI CURTICI

CONTUL DE EXECUTIE AL BUGETULUI LOCAL - CHELTUIELI
SECTIUNEA DE FUNCTIONARE
31.12.2016

Capi- tol	Sub- capi- tol	Pa- ra- gra- f	Ar- ti- col	Ali- ne- at	Denumire indicator	Credite de angajament	Credite bugetare		Angajamente legale	Plati efectuate	Angajamente legale de platit	Cheltuieli efective
							2	3				
A							2	3	4	5	6	8
B							1				7=5-6	
5002					TOTAL CHELTUIELI		16.000.000	16.542.000	15.527.089	10.539.572	10.539.572	10.424.873
	01				CHELTUIELI CURENTE		15.860.000	16.402.000	15.387.089	10.416.527	10.416.527	10.424.873
	10				TITLUL I CHELTUIELI DE PERSONAL		6.137.100	6.318.000	6.318.000	5.685.993	5.685.993	5.744.405
	10	01			Cheltuieli salariale in bani		5.026.850	5.176.330	5.176.330	4.668.938	4.668.938	4.684.474
	10	01	01		Salarii de baza		4.388.300	4.520.180	4.520.180	4.136.997	4.136.997	4.149.984
	10	01	05		Sporuri pentru conditii de munca		289.800	289.800	289.800	216.198	216.198	218.007
	10	01	06		Alte sporuri		600	800	800	728	728	718
	10	01	10		Fond pentru posturi ocupate prin cumul		36.220	37.420	37.420	37.170	37.170	37.011
	10	01	11		Fond aferent platii cu ora		178.830	195.030	195.030	178.836	178.836	178.089
	10	01	12		Indemnitatii platite unor persoane din afara unitatii		133.100	133.100	133.100	99.009	99.009	100.665
	10	03			Contributii		1.110.250	1.141.670	1.141.670	1.017.055	1.017.055	1.059.931
	10	03	01		Contributii de asigurari sociale de stat		775.560	806.680	806.680	738.255	738.255	746.677
	10	03	02		Contributii de asigurari de somaj		25.150	26.250	26.250	22.211	22.211	22.456
	10	03	03		Contributii de asigurari sociale de sanatate		259.120	268.370	268.370	241.173	241.173	243.594
	10	03	04		Contributii de asigurari pentru accidente de munca si boli profesionale		8.340	9.490	9.490	7.310	7.310	7.390
	10	03	06		Contributii pentru concedii si indemnizatii		42.080	30.880	30.880	8.106	8.106	39.814
	20				TITLUL II BUNURI SI SERVICII		6.709.400	6.943.940	6.651.154	2.735.305	2.735.305	2.681.423
	20	01			Bunuri si servicii		3.137.300	3.185.940	2.956.123	1.821.465	1.821.465	1.831.971
	20	01	01		Furnituri de birou		53.000	58.040	55.297	52.278	52.278	52.181
	20	01	02		Materiale pentru curatenie		22.900	22.900	20.448	16.511	16.511	16.511
	20	01	03		Incalzit, iluminat si forta motrica		618.000	628.000	549.384	421.575	421.575	421.575
	20	01	04		Apa, canal si salubritate		143.000	143.000	122.416	98.028	98.028	98.028
	20	01	05		Carburanti si lubrifianti		71.500	71.500	71.500	31.202	31.202	31.997
	20	01	06		Piese de schimb		28.000	28.000	28.000	8.735	8.735	8.735

Capi- tol	Sub- capi- tol	Pa- ra- gra- f	Ar- ti- col	Ali- ne- at	Denumire indicator	Credite de angajament	Credite bugetare		Angajamente bugetare	Angajamente legale	Plati efectuate	Angajamente legale de platit	Cheltuieli efective
							2	3					
A							2	3	4	5	6	7=5-6	8
		20 01 07			Transport		55.000	55.000	44.101	44.101	44.101		44.101
		20 01 08			Posta, telecomunicatii, radio, tv, internet		95.800	90.800	86.057	65.547	65.547		65.548
		20 01 09			Materiale si prestari de servicii cu caracter functional		118.400	118.400	112.544	87.758	87.758		87.758
		20 01 30			Alte bunuri si servicii pentru intretinere si functionare		1.931.700	1.968.300	1.866.376	995.730	995.730		1.005.537
		20 02			Reparatii curente		1.745.400	1.798.260	1.776.575	153.019	153.019		153.019
		20 03			Hrana		58.100	58.100	58.100	16.552	16.552		23.814
		20 03 01			Hrana pentru oameni		58.100	58.100	58.100	16.552	16.552		23.814
		20 04			Medicamente si materiale sanitare		3.000	3.000	3.000	1.882	1.882		1.712
		20 04 01			Medicamente		2.400	2.400	2.400	1.450	1.450		1.280
		20 04 02			Materiale sanitare		600	600	600	432	432		432
		20 05			Bunuri de natura obiectelor de inventar		285.400	285.400	255.253	99.004	99.004		31.624
		20 05 01			Uniforme si echipament		11.000	11.000	11.000	9.940	9.940		
		20 05 03			Lenjerie si accesorii de pat		2.000	2.000					
		20 05 30			Alte obiecte de inventar		272.400	272.400	244.253	89.064	89.064		31.624
		20 06			Deplasari, detasari, transferari		55.200	55.200	48.645	30.687	30.687		30.687
		20 06 01			Deplasari interne, detasari, transferari		55.200	55.200	48.645	30.687	30.687		30.687
		20 11			Carti, publicatii si materiale documentare		91.000	91.000	90.995	78.122	78.122		74.029
		20 12			Consultanta si expertiza		150.000	285.000	285.000	65.441	65.441		65.441
		20 13			Pregatire profesionala		62.400	60.400	56.630	49.910	49.910		49.910
		20 14			Protectia muncii		7.600	7.600	7.600	7.200	7.200		7.200
		20 30			Alte cheltuieli		1.114.000	1.116.040	1.113.233	412.023	412.023		412.016
		20 30 30			Alte cheltuieli cu bunuri si servicii		1.114.000	1.116.040	1.113.233	412.023	412.023		412.016
		30			TITLUL III DOBANZI		120.000	120.000	120.000	81.989	81.989		81.989
		30 01			Dobanzi aferente datoriei publice interne		120.000	120.000	120.000	81.989	81.989		81.989
		30 01 01			Dobanzi aferente datoriei publice		120.000	120.000	120.000	81.989	81.989		81.989

Capi- fol	Sub- capi- fol	Pa- ra- graf	Gru- pa / Titlu	Ar- ti- col	Ali- ne- at	Denumire indicator	Credite de angajament	Credite bugetare		Angajament bugetare	Angajament legale	Plati efectuate	Angajamente legale de platit	Cheltuieli efective
								initiale	definitive					
A						B	1	2	3	4	5	6	7=5-6	8
						interne directe		120.000	120.000	120.000	81.989	81.989		81.989
			50			TITLUL V FONDURI DE REZERVA		700.000	700.000					
			50	04		Fond de rezerva bugetara la dispozitia autoritatilor locale		700.000	700.000					
			51			TITLUL VI TRANSFERURI INTRE UNITATI ALE ADMINISTRATIEI PUBLICE								
			51	01		Transferuri curente		640.000	640.000	640.000	448.034	448.034	448.034	448.034
			51	01	01	Transferuri catre institutii publice		640.000	640.000	640.000	448.034	448.034	448.034	448.034
			57			TITLUL VIII ASISTENTA SOCIALA								
			57	02		Ajutoare sociale		471.000	592.060	578.378	498.649	498.649	498.649	502.465
			57	02	01	Ajutoare sociale in numerar		471.000	592.060	578.378	498.649	498.649	498.649	502.465
			57	02	03	Tichete de cresa si tichete sociale pentru gradinita		471.000	586.960	573.278	497.849	497.849	497.849	501.665
			59			TITLUL XI ALTE CHELTUIELI								
			59	01		Burse		1.082.500	1.088.000	1.079.557	966.557	966.557	966.557	800
			59	11		Asociatii si fundatii		51.000	56.500	48.057	48.057	48.057	48.057	48.057
			59	12		Sustinerea cultelor		420.000	420.000	420.000	315.000	315.000	315.000	315.000
			59	17		Despachibiri civile		600.000	600.000	600.000	600.000	600.000	600.000	600.000
			79			OPERATIUNI FINANCIARE								
			81			TITLUL XVII RAMBURSARI DE CREDITE								
			81	01		Rambursari de credite externe		140.000	140.000	140.000	123.045	123.045	123.045	3.500
			81	01	05	Rambursari de credite aferente datoriei publice externe locale		140.000	140.000	140.000	123.045	123.045	123.045	123.045
5100	02					Partea I-a SERVICIUL PUBLICE GENERALE		5.650.000	5.785.140	5.085.140	3.488.809	3.488.809	3.488.809	3.492.182
5102						AUTORITATI PUBLICE SI ACTIUNI EXTERNE		4.498.000	4.633.140	4.633.140	3.151.162	3.151.162	3.151.162	3.157.716
			01			CHELTUIELI CURENTE		4.498.000	4.633.140	4.633.140	3.151.162	3.151.162	3.151.162	3.157.716
			10			TITLUL I CHELTUIELI DE PERSONAL		2.375.000	2.375.000	2.375.000	2.009.252	2.009.252	2.009.252	2.040.649
			10	01		Cheltuieli salariale in bani		1.941.500	1.941.500	1.941.500	1.651.330	1.651.330	1.651.330	1.664.604
			10	01	01	Salarii de baza		1.580.000	1.580.000	1.580.000	1.382.446	1.382.446	1.382.446	1.393.903

Capi- tol	Sub- capi- tol	Pa- ra- graf	Gru- pa / Titlu	Ar- ti- col	Al- ne- at	Denumire indicator	Credite de angajament	Credite bugetare		Angajamente bugetare	Angajamente legale	Plati efectuate	Angajamente legale de platit	Cheltuieli efective					
								initiale	definitive										
A		B		1		2		3		4		5		6		7=5-6		8	
	10	01	05			Sporuri pentru conditii de munca		240.000	240.000	240.000	176.355	176.355	176.355	176.516					
	10	01	12			Indemnizatii platite unor persoane din afara unitatii		121.500	121.500	121.500	92.529	92.529	92.529	94.185					
	10	03				Contributii		433.500	433.500	433.500	357.922	357.922	357.922	376.045					
	10	03	01			Contributii de asigurari sociale de stat		302.200	302.200	302.200	261.105	261.105	261.105	264.632					
	10	03	02			Contributii de asigurari de somaj		9.600	9.600	9.600	8.076	8.076	8.076	8.174					
	10	03	03			Contributii de asigurari sociale de sanatate		102.500	102.500	102.500	85.782	85.782	85.782	86.562					
	10	03	04			Contributii de asigurari pentru accidente de munca si boli profesionale		2.900	2.900	2.900	2.487	2.487	2.487	2.521					
	10	03	06			Contributii pentru concedii si indemnizatii		16.300	16.300	16.300	472	472	472	14.156					
	20					TITLUL II BUNURI SI SERVICII		2.111.500	2.246.640	2.246.640	1.138.410	1.138.410	1.138.410	1.113.567					
	20	01				Bunuri si servicii		698.000	698.140	698.140	534.427	534.427	534.427	538.742					
	20	01	01			Furnituri de birou		22.000	27.040	27.040	26.272	26.272	26.272	26.175					
	20	01	02			Material pentru curatenie		4.000	4.000	4.000	3.095	3.095	3.095	3.095					
	20	01	03			Incalzit, iluminat si forta motrica		65.000	65.000	65.000	56.985	56.985	56.985	56.985					
	20	01	04			Apa, canal si salubritate		32.000	32.000	32.000	29.054	29.054	29.054	29.054					
	20	01	05			Carburanti si lubrifianti		65.000	65.000	65.000	28.862	28.862	28.862	29.365					
	20	01	06			Piese de schimb		25.000	25.000	25.000	8.735	8.735	8.735	8.735					
	20	01	08			Posta, telecomunicatii, radio, tv, internet		65.000	60.000	60.000	42.258	42.258	42.258	42.259					
	20	01	09			Material si prestari de servicii cu caracter functional		100.000	100.000	100.000	77.275	77.275	77.275	77.275					
	20	01	30			Alte bunuri si servicii pentru intretinere si functionare		320.000	320.100	320.100	261.891	261.891	261.891	265.799					
	20	02				Reparatii curente		79.000	79.000	79.000	24.704	24.704	24.704	24.704					
	20	05				Bunuri de natura obiectelor de inventar		66.000	66.000	66.000	29.151	29.151	29.151	24.704					

Capi- tol	Sub- capi- tol	Pa- ra- graf	Gru- pa / Titlu	Ar- ti- col	Ali- ne- at	Denumire indicator	Credite de angajament	Credite bugetare		Angajamente bugetare	Angajamente legale	Plati efectuate	Angajamente legale de platit	Cheltuieli efective
								initiale	definitive					
A						B	1	2	3	4	5	6	7=5-6	8
	20	05	01			Uniforme si echipament		1.000	1.000	1.000				
	20	05	30			Alte obiecte de inventar		65.000	65.000	65.000	29.151	29.151		
	20	06				Deplasari, detasari, transferari		31.900	31.900	31.900	17.913	17.913		17.913
	20	06	01			Deplasari interne, detasari, transferari		31.900	31.900	31.900	17.913	17.913		17.913
	20	11				Carti, publicatii si materiale documentare		83.000	83.000	83.000	74.029	74.029		74.029
	20	12				Consultanta si expertiza		150.000	285.000	285.000	65.441	65.441		65.441
	20	13				Pregatire profesionala		40.000	40.000	40.000	36.850	36.850		36.850
	20	14				Protectia muncii		7.600	7.600	7.600	7.200	7.200		7.200
	20	30				Alte cheltuieli		956.000	956.000	956.000	348.695	348.695		348.688
	20	30	30			Alte cheltuieli cu bunuri si servicii		956.000	956.000	956.000	348.695	348.695		348.688
	59					TITLUL XI ALTE CHELTUIELI		11.500	11.500	11.500	3.500	3.500		3.500
	59	17				Despagubiri civile		11.500	11.500	11.500	3.500	3.500		3.500
5402						ALTE SERVICII PUBLICE GENERALE		1.032.000	1.032.000	332.000	255.658	255.658		252.477
	01					CHELTUIELI CURENTE		1.032.000	1.032.000	332.000	255.658	255.658		252.477
	10					TITLUL I CHELTUIELI DE PERSONAL		213.000	213.000	213.000	189.059	189.059		192.207
	10	01				Cheltuieli salariale in bani		175.200	175.200	175.200	155.317	155.317		156.991
	10	01	01			Salarii de baza		136.200	136.200	136.200	127.866	127.866		129.413
	10	01	05			Sporuri pentru conditii de munca		27.400	27.400	27.400	20.971	20.971		21.098
	10	01	12			Indemnizatii platite unor persoane din afara unitatii		11.600	11.600	11.600	6.480	6.480		6.480
	10	03				Contributii		37.800	37.800	37.800	33.742	33.742		35.216
	10	03	01			Contributii de asigurari sociale de stat		26.000	26.000	26.000	24.541	24.541		24.805
	10	03	02			Contributii de asigurari de somaj		900	900	900	682	682		682
	10	03	03			Contributii de asigurari sociale de sanatate		9.100	9.100	9.100	8.076	8.076		8.163
	10	03	04			Contributii de asigurari pentru accidente de munca si boli profesionale		400	400	400	231	231		233

Capi- tol	Sub- capi- tol	Pa- ra- graf	Gru- pa / Titlu	Ar- ti- col	Al- ne- at	Denumire indicator	Credite de angajament	Credite bugetare		Angajamente bugetare	Angajamente legale	Plati efectuate	Angajamente legale de platit	Cheltuieli efective
								initiale	definitive					
A						B	1	2	3	4	5	6	7=5-6	8
	10	03	06			Contributii pentru concedii si indemnizati		1.400	1.400	1.400	212	212		1.333
	20					TITLUL II BUNURI SI SERVICII		119.000	119.000	119.000	66.599	66.599		60.270
	20	01				Bunuri si servicii		49.200	49.200	49.200	31.683	31.683		35.294
	20	01	01			Furnituri de birou		2.800	2.800	2.800	2.025	2.025		2.025
	20	01	03			Incalzit, iluminat si forta motrica		20.000	20.000	20.000	15.687	15.687		15.687
	20	01	05			Carburanti si lubrifianti		6.500	6.500	6.500	2.340	2.340		2.632
	20	01	06			Piese de schimb		3.000	3.000	3.000				
	20	01	08			Posta, telecomunicatii, radio, tv, internet		11.500	11.500	11.500	9.456	9.456		9.456
	20	01	09			Materiale si prestari de servicii cu caracter functional		2.400	2.400	2.400	1.257	1.257		1.257
	20	01	30			Alte bunuri si servicii pentru intretinere si functionare		3.000	3.000	3.000	918	918		4.237
	20	02				Reparatii curente		4.000	4.000	4.000				
	20	05				Bunuri de natura obiectelor de inventar		30.600	30.600	30.600	9.940	9.940		
	20	05	01			Uniforme si echipament		10.000	10.000	10.000	9.940	9.940		
	20	05	30			Alte obiecte de inventar		20.600	20.600	20.600				
	20	06				Deplasari, deplasari, transferari		5.100	5.100	5.100	2.777	2.777		2.777
	20	06	01			Deplasari interne, deplasari, transferari		5.100	5.100	5.100	2.777	2.777		2.777
	20	13				Pregatire profesionala		4.900	4.900	4.900	4.180	4.180		4.180
	20	30				Alte cheltuieli		25.200	25.200	25.200	18.019	18.019		18.019
	20	30	30			Alte cheltuieli cu bunuri si servicii		25.200	25.200	25.200	18.019	18.019		18.019
	50					TITLUL V FONDURI DE REZERVA		700.000	700.000	700.000				
	50	04				Fond de rezerva bugetara la dispozitia autoritatilor locale		700.000	700.000	700.000				
						TRANZACTII PRIVIND DATORIA PUBLICA SI IMPRUMUTURI		120.000	120.000	120.000	81.989	81.989		81.989
						CHELTUIELI CURENTE		120.000	120.000	120.000	81.989	81.989		81.989

Capi- tol	Sub- capit- ol	Pa- ra- graf	Gru- pa / Titlu	Ar- ti- col	Ali- ne- at	Denumire indicator	Credite de angajament	Credite bugetare		4	5	6	Angajamente legale de platit	Cheltuieli efective		
								2	3							
A								2		3	4	5	6	7=5-6	8	
B								1		2	3	4	5	6	7=5-6	8
			30			TITLUL III DOBANZI			120.000	120.000	120.000	120.000	81.989	81.989	81.989	
			30	01		Dobanzi aferente datoriei publice interne			120.000	120.000	120.000	120.000	81.989	81.989	81.989	
			30	01	01	Dobanzi aferente datoriei publice interne directe			120.000	120.000	120.000	120.000	81.989	81.989	81.989	
6500	02					Partea III-a CHELTUIELI SOCIAL-CULTURALE			7.550.100	7.882.100	7.882.100	7.567.189	6.497.186	6.501.927		
6502						INVATAMANT			4.103.100	4.374.100	4.374.100	4.059.189	3.984.308	3.979.659		
			01			CHELTUIELI CURENTE			4.103.100	4.374.100	4.374.100	4.059.189	3.984.308	3.979.659		
			10			TITLUL I CHELTUIELI DE PERSONAL			2.937.000	3.087.900	3.087.900	3.017.319	3.017.319	3.032.393		
			10	01		Cheltuieli salariale in bani			2.411.050	2.530.530	2.530.530	2.474.536	2.474.536	2.472.249		
			10	01	01	Salarii de baza			2.195.400	2.297.280	2.297.280	2.257.802	2.257.802	2.256.431		
			10	01	06	Alte sporuri		600	800	800	800	728	728	718		
			10	01	10	Fond pentru posturi ocupate prin cumul		36.220	37.420	37.420	37.420	37.170	37.170	37.011		
			10	01	11	Fond aferent platii cu ora		178.830	195.030	195.030	195.030	178.836	178.836	178.089		
			10	03		Contributii		525.950	557.370	557.370	557.370	542.783	542.783	560.144		
			10	03	01	Contributii de asigurari sociale de stat		368.410	399.530	399.530	399.530	392.292	392.292	394.638		
			10	03	02	Contributii de asigurari de somaj		11.950	13.050	13.050	13.050	11.824	11.824	11.902		
			10	03	03	Contributii de asigurari sociale de sanatate		121.520	130.770	130.770	130.770	127.798	127.798	128.556		
			10	03	04	Contributii de asigurari pentru accidente de munca si boli profesionale		4.040	5.190	5.190	5.190	4.013	4.013	4.037		
			10	03	06	Contributii pentru concedii si indemnizatii		20.030	8.830	8.830	8.830	6.856	6.856	21.011		
			20			TITLUL II BUNURI SI SERVICII		1.115.100	1.139.640	1.139.640	846.854	846.854	846.854	827.131		
			20	01		Bunuri si servicii		862.000	886.500	886.500	658.683	658.683	658.683	658.684		
			20	01	01	Furnituri de birou		25.200	25.200	25.200	22.457	22.457	22.457	22.457		
			20	01	02	Materiale pentru curatenie		13.500	13.500	13.500	11.048	11.048	11.048	11.048		
			20	01	03	Incalzit, iluminat si forta motrica		262.000	272.000	272.000	193.384	193.384	193.384	193.384		
			20	01	04	Apa, candel si salubritate		44.000	44.000	44.000	23.416	23.416	23.416	23.416		

Capi- tol	Sub- capi- tol	Pa- ra- graf	Gru- pa / Titlu	Ar- fi- col	Ali- ne- at	Denumire indicator	Credite de angajament	Credite bugetare		Angajamente bugetare	Angajamente legale	Plati efectuate	Angajamente legale de platit	Cheltuieli efective
								initiale	definitive					
A								3	4	5	6	7=5-6	8	
						B	1	2	3	4	5	6	7=5-6	8
			20	01	07	Transport		55.000	55.000	44.101	44.101	44.101		44.101
			20	01	08	Posta, telecomunicatii, radio, tv, internet		18.300	18.300	13.557	13.557	13.557		13.557
			20	01	09	Materiale si prestari de servicii cu caracter functional		14.000	14.000	8.144	8.144	8.144		8.144
			20	01	30	Alte bunuri si servicii pentru intretinere si functionare		430.000	444.500	342.576	342.576	342.576		342.577
			20	02		Reparatii curente		120.000	120.000	98.315	98.315	98.315		98.315
			20	05		Bunuri de natura obiectelor de inventar		79.500	79.500	49.353	49.353	49.353		31.624
			20	05	03	Lenjete si accesorii de pat		2.000	2.000					
			20	05	30	Alte obiecte de inventar		77.500	77.500	49.353	49.353	49.353		31.624
			20	06		Deplasari, detasari, transferari		15.000	15.000	8.445	8.445	8.445		8.445
			20	06	01	Deplasari interne, detasari, transferari		15.000	15.000	8.445	8.445	8.445		8.445
			20	11		Carti, publicatii si materiale documentare		2.000	2.000	1.995	1.995	1.995		
			20	13		Pregatire profesionala		9.600	7.600	3.830	3.830	3.830		3.830
			20	30		Alte cheltuieli		27.000	29.040	26.233	26.233	26.233		26.233
			20	30	30	Alte cheltuieli cu bunuri si servicii		27.000	29.040	26.233	26.233	26.233		26.233
			57			TITLUL VIII ASISTENTA SOCIALA			90.060	76.378	72.078	72.078		72.078
			57	02		Ajutoare sociale			90.060	76.378	72.078	72.078		72.078
			57	02	01	Ajutoare sociale in numerar			84.960	71.278	71.278	71.278		71.278
			57	02	03	Tichete de cresa si tichete sociale pentru gradinita			5.100	5.100	800	800		800
			59			TITLUL XI ALTE CHELTUIELI		51.000	56.500	48.057	48.057	48.057		48.057
			59	01		Burse		51.000	56.500	48.057	48.057	48.057		48.057
			6602			SANATATE		123.000	123.000	123.000	76.824	76.824		60.942
			01			CHELTUIELI CURENTE		123.000	123.000	123.000	76.824	76.824		60.942
			10			TITLUL I CHELTUIELI DE PERSONAL		112.900	112.900	68.866	68.866	68.866		58.832
			10	01		Cheltuieli salariale in bani		92.000	92.000	57.925	57.925	57.925		47.313

Capi- tol	Sub- capi- tol	Pa- ra- graf	Gru- pa / Titlu	Ar- ti- col	Ali- ne- at	Denumire indicator	Credite de angajament	Credite bugetare		Angajamente bugetare	Angajamente legale	Plati efectuate	Angajamente legale de platit	Cheltuieli efective
								initiale	definitive					
A						B	1	2	3	4	5	6	7=5-6	8
	10	01	01			Salarii de baza		92.000	92.000	92.000	57.925	57.925		47.313
	10	03				Contributii		20.900	20.900	20.900	10.941	10.941		11.519
	10	03	01			Contributii de asigurari sociale de stat		14.600	14.600	14.600	8.207	8.207		8.361
	10	03	02			Contributii de asigurari de somaj		500	500	500	213	213		222
	10	03	03			Contributii de asigurari sociale de sanatate		4.800	4.800	4.800	2.362	2.362		2.457
	10	03	04			Contributii de asigurari pentru accidente de munca si boli profesionale		200	200	200	80	80		81
	10	03	06			Contributii pentru concedii si indemnizatii		800	800	800	79	79		398
	20					TITLUL II BUNURI SI SERVICII		10.100	10.100	10.100	7.958	7.958		2.110
	20	01				Bunuri si servicii		1.300	1.300	1.300	398	398		398
	20	01	01			Furnituri de birou		400	400	400	199	199		199
	20	01	02			Materiale pentru curatenie		400	400	400	199	199		199
	20	01	30			Alte bunuri si servicii pentru intretinere si functionare		500	500	500				
	20	04				Medicamente si materiale sanitare		3.000	3.000	3.000	1.882	1.882		1.712
	20	04	01			Medicamente		2.400	2.400	2.400	1.450	1.450		1.280
	20	04	02			Materiale sanitare		600	600	600	432	432		432
	20	05				Bunuri de natura obiectelor de inventar		5.800	5.800	5.800	5.678	5.678		
	20	05	30			Alte obiecte de inventar		5.800	5.800	5.800	5.678	5.678		
6702						CULTURA, RECREERE SI RELIGIE		2.119.000	2.119.000	2.119.000	1.582.763	1.582.763		1.580.877
	01					CHELTUIELI CURENTE		2.119.000	2.119.000	2.119.000	1.582.763	1.582.763		1.580.877
	10					TITLUL I CHELTUIELI DE PERSONAL		31.300	31.300	31.300	29.388	29.388		29.788
	10	01				Cheltuieli salariale in bani		25.400	25.400	25.400	24.134	24.134		24.325
	10	01	01			Salarii de baza		22.000	22.000	22.000	21.420	21.420		21.420
	10	01	05			Sporuri pentru conditii de munca		3.400	3.400	3.400	2.714	2.714		2.905
	10	03				Contributii		5.900	5.900	5.900	5.254	5.254		5.463

Capi- tol	Sub- capi- tol	Pa- ra- graf	Gru- pa / Titlu	Ar- fi- col	Ali- ne- at	Denumire indicator	Credite de angajament	Credite bugetare		Angajamente bugetare	Angajamente legale	Plati efectuate	Angajamente legale de platit	Cheltuieli efective
								initiale	definitive					
A						B	1	2	3	4	5	6	7=5-6	8
	10	03	01			Contributii de asigurari sociale de stat		4.050	4.050	4.050	3.809	3.809		3.839
	10	03	02			Contributii de asigurari de somaj		200	200	200	118	118		119
	10	03	03			Contributii de asigurari sociale de sanatate		1.300	1.300	1.300	1.257	1.257		1.267
	10	03	04			Contributii de asigurari pentru accidente de munca si boli profesionale		100	100	100	36	36		36
	10	03	06			Contributii pentru concedii si indemnizatii		250	250	250	34	34		202
	20					TITLUL II BUNURI SI SERVICII		427.700	427.700	427.700	190.341	190.341		188.055
	20	01				Bunuri si servicii		329.800	329.800	329.800	183.180	183.180		183.027
	20	01	01			Furnituri de birou		400	400	400	174	174		174
	20	01	02			Materiale pentru curatenie		200	200	200				
	20	01	30			Alte bunuri si servicii pentru intretinere si functionare		329.200	329.200	329.200	183.006	183.006		182.853
	20	02				Reparatii curente		81.000	81.000	81.000				
	20	05				Bunuri de natura obiectelor de inventar		5.000	5.000	5.000	35	35		
	20	05	30			Alte obiecte de inventar		5.000	5.000	5.000	35	35		
	20	06				Deplasari, detasari, transferari		800	800	800	668	668		668
	20	06	01			Deplasari interne, detasari, transferari		800	800	800	668	668		668
	20	11				Carti, publicatii si materiale documentare		6.000	6.000	6.000	2.098	2.098		
	20	13				Pregatire profesionala		1.000	1.000	1.000	950	950		950
	20	30				Alte cheltuieli		4.100	4.100	4.100	3.410	3.410		3.410
	20	30	30			Alte cheltuieli cu bunuri si servicii		4.100	4.100	4.100	3.410	3.410		3.410
	51					TITLUL VI TRANSFERURI INTRE UNITATI ALE ADMINISTRATIEI PUBLICE		640.000	640.000	640.000	448.034	448.034		448.034
	51	01				Transferuri curente		640.000	640.000	640.000	448.034	448.034		448.034
	51	01	01			Transferuri catre institutiile publice		640.000	640.000	640.000	448.034	448.034		448.034

Capi- tol	Sub- capi- tol	Pa- ra- graf	Gru- pa / Titlu	Ar- ti- col	Ali- ne- at	Denumire indicator	Credite de angajament	Credite bugetare		Angajamente bugetare	Angajamente legale	Plati efectuate	Angajamente legale de platit	Cheltuieli efective
								initiale	definitive					
A						B	1	2	3	4	5	6	7=5-6	8
			59			TITLUL XI ALTE CHELTUIELI		1.020.000	1.020.000	1.020.000	915.000	915.000	915.000	915.000
			59	11		Asociatii si fundatii		420.000	420.000	420.000	315.000	315.000	315.000	315.000
			59	12		Sustinerea culturilor		600.000	600.000	600.000	600.000	600.000	600.000	600.000
6802			01			ASIGURARI SI ASISTENTA SOCIALA		1.205.000	1.266.000	1.266.000	853.291	853.291	853.291	880.449
			10			CHELTUIELI CURENTE		1.205.000	1.266.000	1.266.000	853.291	853.291	853.291	880.449
			10	01		TITLUL I CHELTUIELI DE PERSONAL		467.900	497.900	497.900	372.109	372.109	372.109	390.536
			10	01		Cheltuieli salariale in bani		381.700	411.700	411.700	305.696	305.696	305.696	318.992
			10	01	01	Salarii de baza		362.700	392.700	392.700	289.538	289.538	289.538	301.504
			10	01	05	Sporuri pentru conditii de munca		19.000	19.000	19.000	16.158	16.158	16.158	17.488
			10	03		Contributii		86.200	86.200	86.200	66.413	66.413	66.413	71.544
			10	03	01	Contributii de asigurari sociale de stat		60.300	60.300	60.300	48.301	48.301	48.301	50.402
			10	03	02	Contributii de asigurari de somaj		2.000	2.000	2.000	1.298	1.298	1.298	1.357
			10	03	03	Contributii de asigurari sociale de sanatate		19.900	19.900	19.900	15.898	15.898	15.898	16.589
			10	03	04	Contributii de asigurari pentru accidente de munca si boli profesionale		700	700	700	463	463	463	482
			10	03	06	Contributii pentru concedii si indemnizatii		3.300	3.300	3.300	453	453	453	2.714
			20			TITLUL II BUNURI SI SERVICII		266.100	266.100	266.100	54.611	54.611	54.611	59.526
			20	01		Bunuri si servicii		36.000	36.000	36.000	23.508	23.508	23.508	23.508
			20	01	01	Furnituri de birou		2.200	2.200	2.200	1.151	1.151	1.151	1.151
			20	01	02	Materiale pentru curatenie		2.800	2.800	2.800	2.169	2.169	2.169	2.169
			20	01	03	Incalzit, iluminat si forta motrica		22.000	22.000	22.000	16.233	16.233	16.233	16.233
			20	01	04	Apa, canal si salubritate		4.000	4.000	4.000	1.904	1.904	1.904	1.904
			20	01	08	Posta, telecomunicatii, radio, TV, internet		1.000	1.000	1.000	276	276	276	276
			20	01	09	Materiale si prestari de servicii cu caracter functional		2.000	2.000	2.000	1.082	1.082	1.082	1.082

Capi- tol	Sub- capi- tol	Pa- ra- graf	Gru- pa / Titlu	Ar- ti- col	Al- ne- at	Denumire indicator	Credite de angajament	Credite bugetare		Angajamente bugetare	Angajamente legale	Plati efectuate	Angajamente legale de platit	Cheltuieli efective	
								initiale	definitive						
A								2	3	4	5	6	7=5-6	8	
B								1							
	20	01	30			Alte bunuri si servicii pentru intretinere si functionare		2.000	2.000	2.000	693	693		693	
	20	02				Reparatii curente		81.000	81.000	81.000					
	20	03				Hrana		58.100	58.100	58.100	16.552	16.552		23.814	
	20	03	01			Hrana pentru oameni		58.100	58.100	58.100	16.552	16.552		23.814	
	20	05				Bunuri de natura obiectelor de inventar		10.000	10.000	10.000	2.347	2.347			
	20	05	30			Alte obiecte de inventar		10.000	10.000	10.000	2.347	2.347			
	20	06				Deplasari, detasari, transferari		2.400	2.400	2.400	884	884		884	
	20	06	01			Deplasari interne, detasari, transferari		2.400	2.400	2.400	884	884		884	
	20	13				Pregatire profesionala		6.900	6.900	6.900	4.100	4.100		4.100	
	20	30				Alte cheltuieli		71.700	71.700	71.700	7.220	7.220		7.220	
	20	30	30			Alte cheltuieli cu bunuri si servicii		71.700	71.700	71.700	7.220	7.220		7.220	
	57					TITLUL VIII ASISTENTA SOCIALA		471.000	502.000	502.000	426.571	426.571		430.387	
	57	02				Ajutoare sociale		471.000	502.000	502.000	426.571	426.571		430.387	
	57	02	01			Ajutoare sociale in numerar		471.000	502.000	502.000	426.571	426.571		430.387	
7000	02					Partea IV-a SERVICII SI DEZVOLTARE									
						PUBLICA, LOCUINTE, MEDIU SI APE		640.000	640.000	640.000	423.598	423.598		300.553	
7002						LOCUINTE, SERVICII SI DEZVOLTARE PUBLICA		528.000	528.000	528.000	316.468	316.468		193.423	
	01					CHELTUIELI CURENTE		388.000	388.000	388.000	193.423	193.423		193.423	
	20					TITLUL II BUNURI SI SERVICII		388.000	388.000	388.000	193.423	193.423		193.423	
	20	01				Bunuri si servicii		358.000	358.000	358.000	184.977	184.977		184.977	
	20	01	03			Incalzit, iluminat si forta motrica		220.000	220.000	220.000	127.075	127.075		127.075	
	20	01	30			Alte bunuri si servicii pentru intretinere si functionare		138.000	138.000	138.000	57.902	57.902		57.902	
	20	30				Alte cheltuieli		30.000	30.000	30.000	8.446	8.446		8.446	
	20	30	30			Alte cheltuieli cu bunuri si servicii		30.000	30.000	30.000	8.446	8.446		8.446	
	79					OPERATIUNI FINANCIARE		140.000	140.000	140.000	123.045	123.045		123.045	
	81					TITLUL XVII RAMBURSARI DE CREDITE		140.000	140.000	140.000	123.045	123.045		123.045	
	81	01				Rambursari de credite externe		140.000	140.000	140.000	123.045	123.045		123.045	

Capi- fol	Sub- capi- fol	Pa- ra- graf	Gru- pa / Titlu	Ar- ti- col	Al- ne- at	Denumire indicator	Credite de angajament	Credite bugetare		Angajamente bugetare	Angajamente legale	Plati efectuate	Angajamente legale de platit	Cheltuieli efective	
								initiale	definitive						
A						B	1	2	3	4	5	6	7=5-6	8	
7402			81	01	05	Rambursari de credite aferente datoriei publice externe locale		140.000	140.000	140.000	123.045	123.045	123.045		
			01			PROTECTIA MEDIULUI		112.000	112.000	112.000	107.130	107.130	107.130		107.130
			20			CHELTUIELI CURENTE		112.000	112.000	112.000	107.130	107.130	107.130		107.130
			20	01		TITLUL II BUNURI SI SERVICII		112.000	112.000	112.000	107.130	107.130	107.130		107.130
			20	01	04	Bunuri si servicii		112.000	112.000	112.000	107.130	107.130	107.130		107.130
			20	01	04	Apa, canal si salubritate		27.000	27.000	27.000	25.650	25.650	25.650		25.650
			20	01	30	Alte bunuri si servicii pentru intretinere si functionare		85.000	85.000	85.000	81.480	81.480	81.480		81.480
8000	02					Partea V-a-ACTIUNI ECONOMICE		2.159.900	2.234.760	2.234.760	129.979	129.979	129.979		130.211
8402			01			TRANSPORTURI		1.918.900	1.971.760	1.971.760	51.779	51.779	51.779		52.011
			20			CHELTUIELI CURENTE		1.918.900	1.971.760	1.971.760	51.779	51.779	51.779		52.011
			20	01		TITLUL II BUNURI SI SERVICII		1.918.900	1.971.760	1.971.760	51.779	51.779	51.779		52.011
			20	01	01	Bunuri si servicii		539.000	539.000	539.000	19.279	19.279	19.279		22.011
			20	01	04	Apa, canal si salubritate		12.000	12.000	12.000	10.059	10.059	10.059		10.059
			20	01	30	Alte bunuri si servicii pentru intretinere si functionare		527.000	527.000	527.000	9.220	9.220	9.220		11.952
			20	02		Reparatii curente		1.377.400	1.430.260	1.430.260	30.000	30.000	30.000		30.000
			20	05		Bunuri de natura obiectelor de inventar		2.500	2.500	2.500	2.500	2.500	2.500		2.500
			20	05	30	Alte obiecte de inventar		2.500	2.500	2.500	2.500	2.500	2.500		2.500
8702			01			ALTE ACTIUNI ECONOMICE		241.000	263.000	263.000	78.200	78.200	78.200		78.200
			20			CHELTUIELI CURENTE		241.000	263.000	263.000	78.200	78.200	78.200		78.200
			20	01		TITLUL II BUNURI SI SERVICII		241.000	263.000	263.000	78.200	78.200	78.200		78.200
			20	01	01	Bunuri si servicii		152.000	174.000	174.000	78.200	78.200	78.200		78.200
			20	01	02	Materiale pentru curatenie		2.000	2.000	2.000					
			20	01	03	Incalzit, iluminat si forta motrica		29.000	29.000	29.000	12.211	12.211	12.211		12.211
			20	01	04	Apa, canal si salubritate		24.000	24.000	24.000	7.945	7.945	7.945		7.945
			20	01	30	Alte bunuri si servicii pentru intretinere si functionare		97.000	119.000	119.000	58.044	58.044	58.044		58.044

Pag. 14 - lei-

Capi- tol	Sub- capi- tol	Pa- ra- graf	Gru- pa / Titlu	Ar- ti- col	Ali- ne- at	Denumire indicator	Credite de angajament	Credite bugetare		Angajamente bugetare	Angajamente legale	Plati efectuate	Angajamente legale de platit	Cheltuieli efective
								initiale	definitive					
A						B	1	2	3	4	5	6	7=5-6	8
			20	02		Reparatii curente		3.000	3.000	3.000				
			20	05		Bunuri de natura obiectelor de inventar		86.000	86.000	86.000				
			20	05	30	Alte obiecte de inventar		86.000	86.000	86.000				
9902	96					excedent/deficit secti funct						7.548.153		

Conducatorul institutiei,

Ban Ioan-Bogdan



Conducatorul compartimentului
financiar-contabil

Cucu Ana




CONTUL DE EXECUTIE AL BUGETULUI LOCAL - VENITURI
SECTIUNEA DE DEZVOLTARE
31.12.2016

Capi- tot	Sub- capit tot	Pa- ra- graf	Gr- pa / titlu	Ar- ti- col	Ali- ne- at	Denumire indicator	Prevederi bugetare initiale		Prevederi bugetare definitive		Drepturi constatate			Incasari realizate	Stingeri pe alte cai decat incasari	Drepturi constatate de incasat
							1	2	Total, din care:	din anii precedenti	din anul curent	3=4+5	4			
A						B										
0001	02					TOTAL VENITURI-BUGET LOCAL	1.342.000	1.398.000	819.349	819.349			819.349			
0002						I. VENITURI CURENTE	700.000	756.000	818.201	818.201			818.201			
2900						C. VENITURI NEFISCALE	700.000	756.000	818.201	818.201			818.201			
3300						C2. VANZARI DE BUNURI SI SERVICII	700.000	756.000	818.201	818.201			818.201			
3602						DIVERSE VENITURI			62.201	62.201			62.201			
	32					Sume provenite din finantarea bugetara a anilor precedenti			62.201	62.201			62.201			
	02					Sume provenite din finantarea bugetara a anilor precedenti, atarente sectiunii de dezvoltare			62.201	62.201			62.201			
3702						TRANSFERURI VOLUNTARE, ALTELE DECAT SUBVENTIILE										
	04					Varsaminte din sectiunea de functionare	700.000	756.000	756.000	756.000			756.000			
3900	02					II. VENITURI DIN CAPITAL	700.000	756.000	756.000	756.000			756.000			
3902						VENITURI DIN VALORIFICAREA UNOR BUNURI			1.148	1.148			1.148			
	01					Venituri din valorificarea unor bunuri ale institutiilor publice			1.148	1.148			1.148			
4100	02					IV. SUBVENTII	642.000	642.000	642.000	642.000			642.000			
4200						SUBVENTII DE LA ALTE NIVELE ALE ADMINISTRATIEI PUBLICE	642.000	642.000	642.000	642.000			642.000			
4202						SUBVENTII DE LA BUGETUL DE STAT	642.000	642.000	642.000	642.000			642.000			
	65					Finantarea Programului National de Dezvoltare Locala	642.000	642.000	642.000	642.000			642.000			

PRIMARIA ORASULUI CURTICI

CONTUL DE EXECUTIE AL BUGETULUI LOCAL - CHELTUIELI
SECTIUNEA DE DEZVOLTARE
31.12.2016

Capi- tol	Sub- capi- tol	Pa- ra- graf	Gru- pa / Titlu	Ar- ti- col	Ali- ne- at	Denumire indicator	Credite de angajament	Credite bugetare		Angajamente bugetare	Angajamente legale	Plati efectuate	Angajamente legale de platit	Cheltuieli efective
								2	3					
A						B	1	2	3	4	5	6	7=5-6	8
5002						TOTAL CHELTUIELI		5.131.000	7.740.000	7.738.623	1.712.198	1.712.198	7=5-6	528.760
	70					CHELTUIELI DE CAPITAL		5.131.000	7.740.000	7.738.623	1.712.198	1.712.198		528.760
	71					TITLUL XIII ACTIVE NEFINANCIARE		5.131.000	7.530.000	7.528.623	1.502.198	1.502.198		528.760
	71	01				Active fixe		5.131.000	7.530.000	7.528.623	1.502.198	1.502.198		528.760
	71	01	01			Constructii		1.708.000	2.531.000	2.531.000	496.288	496.288		316.595
	71	01	02			Masini, echipamente si mijloace de transport		3.700.000	456.000	456.000	126.817	126.817		172.072
	71	01	03			Mobilier, aparatura biroutica si alte active corporale		83.000	133.000	131.623	101.242	101.242		28.608
	71	01	30			Alte active fixe (inclusiv reparatii capitale)		2.970.000	4.410.000	4.410.000	777.851	777.851		11.485
	72					TITLUL XIV ACTIVE FINANCIARE		210.000	210.000	210.000	210.000	210.000		
	72	01				Active financiare		210.000	210.000	210.000	210.000	210.000		
	72	01	01			Participare la capitalul social al societatiilor comerciale			210.000	210.000	210.000	210.000		
5100	02					Partea Ia SERVICII PUBLICE GENERALE		517.000	808.000	808.000	345.226	345.226		75.215
5102						AUTORITATI PUBLICE SI ACTIUNI EXTERNE		517.000	808.000	808.000	345.226	345.226		53.800
	70					CHELTUIELI DE CAPITAL		517.000	808.000	808.000	345.226	345.226		53.800
	71					TITLUL XIII ACTIVE NEFINANCIARE		517.000	598.000	598.000	135.226	135.226		53.800
	71	01				Active fixe		517.000	598.000	598.000	135.226	135.226		53.800
	71	01	02			Masini, echipamente si mijloace de transport			431.000	431.000	101.928	101.928		47.121
	71	01	03			Mobilier, aparatura biroutica si alte active corporale		350.000	61.000	61.000	33.298	33.298		6.679
	71	01	30			Alte active fixe (inclusiv reparatii capitale)		106.000	106.000	106.000	210.000	210.000		
	72					TITLUL XIV ACTIVE FINANCIARE			210.000	210.000	210.000	210.000		
	72	01				Active financiare			210.000	210.000	210.000	210.000		
	72	01	01			Participare la capitalul social al			210.000	210.000	210.000	210.000		

Capi- tol	Sub- capi- tol	Pa- ra- graf	Gru- pa / Titlu	Ar- ti- col	Ali- ne- at	Denumire indicator	Credite de angajament	Credite bugetare		Angajamente bugetare	Angajamente legale	Plati efectuate	Angajamente legale de platit	Cheltuieli efective	
								initiale	definitive						
A						B	1	2	3	4	5	6	7=5-6	8	
6802						(inclusiv reparatii capitale) ASIGURARI SI ASISTENTA SOCIALA CHELTUIELI DE CAPITAL TITLUL XIII ACTIVE NEFINANCIARE Active fixe Masini, echipamente si mijloace de transport Partea IV-a SERVICII SI DEZVOLTARE PUBLICA, LOCUINTE, MEDIU SI APE LOCUINTE, SERVICII SI DEZVOLTARE PUBLICA CHELTUIELI DE CAPITAL TITLUL XIII ACTIVE NEFINANCIARE Active fixe Constructii Masini, echipamente si mijloace de transport Alte active fixe (inclusiv reparatii capitale) PROTECTIA MEDIULUI CHELTUIELI DE CAPITAL TITLUL XIII ACTIVE NEFINANCIARE Active fixe Alte active fixe (inclusiv reparatii capitale) Partea V-a ACTIUNI ECONOMICE TRANSPORTURI CHELTUIELI DE CAPITAL TITLUL XIII ACTIVE NEFINANCIARE Active fixe		38.000	38.000	38.000					5.170 537 537 537 537 537 81.940 81.940 81.940 81.940 81.940 81.940 69.409 12.531
7000 02			70					519.000	957.000	957.000	50.827	50.827			
7002			71					519.000	945.000	945.000	50.827	50.827			
			71	01				519.000	945.000	945.000	50.827	50.827			
			71	01	02			519.000	945.000	945.000	50.827	50.827			
			71	01	01			519.000	945.000	945.000	50.827	50.827			
			71	01	02			519.000	917.000	917.000	50.827	50.827			
			71	01	30										
7402			70						28.000	28.000					
			71						12.000	12.000					
			71						12.000	12.000					
			71	01					12.000	12.000					
			71	01	30				12.000	12.000					
8000 02								3.393.000	5.028.000	5.028.000	1.053.479	1.053.479		332.851	
8402			70					3.083.000	4.477.000	4.477.000	818.524	818.524		46.226	
			71					3.083.000	4.477.000	4.477.000	818.524	818.524		46.226	
			71	01				3.083.000	4.477.000	4.477.000	818.524	818.524		46.226	
			71	01				3.083.000	4.477.000	4.477.000	818.524	818.524		46.226	

Capi- tol	Sub- capi- tol	Pa- ra- graf	Gru- pa / Titlu	Ar- ti- col	Ali- ne- at	Denumire indicator	Credite de angajament	Credite bugetare		Angajamente bugetare	Angajamente legale	Plati efectuate	Angajamente legale de platit	Cheltuieli efective
								initiale	definitive					
A						B	1	2	3	4	5	6	7=5-6	8
	71	01	01			Constructii		379.000	379.000	379.000	41.017	41.017		
	71	01	02			Masini, echipamente si mijloace de transport		20.000	20.000	20.000	19.939	19.939		41.390
	71	01	30			Alte active fixe (inclusiv reparatii capitale)		2.684.000	4.078.000	4.078.000	757.568	757.568		4.836
8702	70					ALTE ACTIUNI ECONOMICE		310.000	551.000	551.000	234.955	234.955		286.625
	71					CHELTUIELI DE CAPITAL		310.000	551.000	551.000	234.955	234.955		286.625
	71					TITLUL XIII ACTIVE NEFINANCIARE		310.000	551.000	551.000	234.955	234.955		286.625
	71	01				Active fixe		310.000	551.000	551.000	234.955	234.955		286.625
	71	01	01			Constructii		168.000	403.000	403.000	214.672	214.672		240.986
	71	01	02			Masini, echipamente si mijloace de transport								
	71	01	03			Mobilier, aparatura birotica si alte active corporale								37.049
	71	01	30			Alte active fixe (inclusiv reparatii capitale)		142.000	148.000	148.000	20.283	20.283		7.111
9902	97					excedent/deficit sect dezv		-3.789.000	-6.342.000					1.479

Conducatorul institutiei,

Ban Ioan-Bogdan

Conducatorul compartimentului
financiar-contabil

Cucu Ana



CONTUL DE EXECUTIE AL INSTITUTIILOR PUBLICE FINANTATE
DIN VENITURI PROPRII SI SUBVENTII DIN BUGETUL LOCAL - VENITURI
31.12.2016

Capi- tol	Sub- ra- gra- fi- col	Pa- ru- pa / Titlu	Ar- ti- col	Ali- ne- at	Denumire indicator	Prevederi bugetare initiale	Prevederi bugetare definitive	Drepturi constatate			Incasari realizate	Stingeri pe alte cai decat incasari	Drepturi constatate de incasat
								Total, din care:	din anii precedenti	din anul curent			
A					B	1	2	3=4+5	4	5	6	7	8=3-6-7
0001	10				TOTAL VENITURI-VENITURI PROPRII,SUBVENTII	872.000	872.000	572.039		572.039	572.039		
0002					I. VENITURI CURENTE	232.000	232.000	124.005		124.005	124.005		
2900					C. VENITURI NEFISCALE	232.000	232.000	124.005		124.005	124.005		
3000					CL. VENITURI DIN PROPRIETATE	40.000	40.000	35.711		35.711	35.711		
3010					VENITURI DIN PROPRIETATE	40.000	40.000	35.711		35.711	35.711		
05					Venituri din concesiuni si inchirieri	40.000	40.000	35.711		35.711	35.711		
30					Alte venituri din concesiuni si inchirieri de catre institutiile publice	40.000	40.000	35.711		35.711	35.711		
3300	10				C2. VANZARI DE BUNURI SI SERVICII	192.000	192.000	88.294		88.294	88.294		
3310					VENITURI DIN PRESTARI DE SERVICII SI ALTE ACTIVITATI	192.000	192.000	88.294		88.294	88.294		
05					Taxe si alte venituri in invatamant	6.000	6.000	500		500	500		
14					Contributia elevilor si studentilor								
50					pentru internate, camine si camine								
					Alte venituri din prestari de servicii si alte activitati	184.000	184.000	87.794		87.794	87.794		
3710	03				Varsaminte din sectiunea de functionare pentru finantarea sectiunii de dezvoltare a bugetului local	2.000	2.000						
04					Varsaminte din sectiunea de functionare	-82.000	-82.000	-27.123		-27.123	-27.123		
4100	10				IV. SUBVENTII	82.000	82.000	27.123		27.123	27.123		
4310					SUBVENTII DE LA ALTE ADMINISTRATII	640.000	640.000	448.034		448.034	448.034		
09					Subventii pentru institutii publice	640.000	640.000	448.034		448.034	448.034		

PRIMARIA ORASULUI CURTICI

CONTUL DE EXECUTIE AL INSTITUTIILOR PUBLICE FINANTATE
DIN VENITURI PROPRII SI SUBVENTII DIN BUGETUL LOCAL - CHELTUIELI
31.12.2016

Capi- tol	Sub- capi- tol	Pa- ra- gra- ful	Ar- ti- col	Ali- ne- at	Denumire indicator	Credite de angajament	Credite bugetare		Angajamente bugetare	Angajamente legale	Plati efectuate	Angajamente legale de platit	Cheltuieli efective
							2	3					
A					B	1	2	3	4	5	6	7=5-6	8
5010					TOTAL CHELTUIELI DIN VENITURI PROPRII								
6510					SI SUBVENTII		872.000	872.000	769.517	571.262	571.262		564.974
					INVATAMANT		190.000	190.000	87.517	87.517	87.517		87.058
04					Invatamant secundar		6.000	6.000	500	500	500		500
					Invatamant secundar superior		6.000	6.000	500	500	500		500
11		02			Servicii auxiliare pentru educatie		184.000	184.000	87.017	87.017	87.017		86.558
					Internate si cantine pentru elevi		184.000	184.000	87.017	87.017	87.017		86.558
6710		03			CULTURA, RECREERE SI RELIGIE		682.000	682.000	682.000	483.745	483.745		477.916
					Servicii culturale		682.000	682.000	682.000	483.745	483.745		477.916
					Casa de cultura		682.000	682.000	682.000	483.745	483.745		477.916
9900	10				EXCEDENT/DEFICIT			682.000	682.000	483.745	483.745		477.916
											777		

PRIMARIA ORASULUI CURTICI

DETALIEREA CHELTUIELILOR
INSTITUTII PUBLICE FINANTATE DIN VENITURI PROPRII
SI SUBVENTII DIN BUGETUL LOCAL
31.12.2016

Capi- tol	Sub- capi- tol	Pa- ra- graf	Gru- pa/ Titlu	Ar- ti- col	Ali- ne- at	Denumire indicator	Credite de angajament	Credite bugetare		Angajamente bugetare	Angajamente legale	Plati efectuate	Angajamente legale de platit	Cheltuieli efective
								2	3					
A							1	2	3	4	5	6	7=5-6	8
5010						B								
						TOTAL CHELTUIELI DIN VENITURI PROPRII								
						SI SUBVENTII		872.000	872.000	769.517	571.262	571.262		564.974
	01					CHELTUIELI CURENTE		790.000	790.000	687.517	544.139	544.139		519.240
	10					TITLUL I CHELTUIELI DE PERSONAL		67.900	67.900	67.900	65.028	65.028		63.507
	10 01					Cheltuieli salariale in bani		55.200	55.200	55.200	53.071	53.071		51.761
	10 01 01					Salarii de baza		48.000	48.000	48.000	46.747	46.747		45.446
	10 01 05					Sporuri pentru conditii de munca		7.200	7.200	7.200	6.324	6.324		6.315
	10 03					Contributii		12.700	12.700	12.700	11.957	11.957		11.746
	10 03 01					Contributii de asigurari sociale de stat		8.800	8.800	8.800	8.412	8.412		8.216
	10 03 02					Contributii de asigurari de somaj		300	300	300	263	263		257
	10 03 03					Contributii de asigurari sociale de sanatate		2.900	2.900	2.900	2.758	2.758		2.694
	10 03 04					Contributii de asigurari pentru accidente de munca si boli profesionale		200	200	200	146	146		139
	10 03 06					Contributii pentru concedii si indemnizatii		500	500	500	378	378		440
	20					TITLUL II BUNURI SI SERVICII		722.100	722.100	619.617	479.111	479.111		455.733
	20 01					Bunuri si servicii		205.200	205.200	195.965	122.538	122.538		122.729
	20 01 01					Furnituri de birou		6.100	6.100	3.100	812	812		812
	20 01 02					Materiale pentru curatenie		7.000	7.000	5.000	3.089	3.089		3.089
	20 01 03					Incalziti, iluminati si forta motrica		130.000	130.000	130.000	78.934	78.934		78.934
	20 01 04					Apa, canal si salubritate		17.000	20.000	20.000	17.990	17.990		17.990
	20 01 07					Transport		17.000	17.000	17.000	4.728	4.728		4.728
	20 01 08					Posta, telecomunicatii, radio, tv, internet		3.600	3.600	3.600	3.376	3.376		3.376
	20 01 09					Materiale si prestari de servicii cu caracter functional		2.500	2.500					
	20 01 30					Alte bunuri si servicii pentru								

Capi- tol	Sub- capi- tol	Pa- ra- graf	Ar- ti- col	Ali- ne- at	Denumire indicator	Credite de angajament	Credite bugetare		Angajamente bugetare	Angajamente legale	Plati efectuate	Angajamente legale de platit	Cheltuieli efective
							initiale	definitive					
A					B	1	2	3	4	5	6	7=S-6	8
					intretinere si functionare		22.000	19.000	17.265	13.609	13.609		13.800
	20	02			Reparatii curente		10.000	10.000	10.000	735	735		735
	20	03			Hrana		180.000	180.000	86.752	86.752	86.752		86.293
	20	03	01		Hrana pentru oameni		180.000	180.000	86.752	86.752	86.752		86.293
	20	05			Bunuri de natura obiectelor de inventar		21.000	34.500	34.500	23.110	23.110		
	20	05	30		Alte obiecte de inventar		21.000	34.500	34.500	23.110	23.110		
	20	06			Deplasari, detasari, transferari		800	800	800				
	20	06	01		Deplasari interne, detasari, transferari		800	800	800				
	20	30			Alte cheltuieli		305.100	291.600	291.600	245.976	245.976		245.976
	20	30	30		Alte cheltuieli cu bunuri si servicii		305.100	291.600	291.600	245.976	245.976		245.976
	70				CHELTUIELI DE CAPITAL		82.000	82.000	82.000	27.123	27.123		45.734
	71				TITLUL XIII ACTIVE NEFINANCIARE		82.000	82.000	82.000	27.123	27.123		45.734
	71	01			Active fixe		82.000	82.000	82.000	27.123	27.123		45.734
	71	01	02		Masini, echipamente si mijloace de transport								
	71	01	03		Mobilier, aparatura birou si alte active corporale								41.104
	71	01	30		Alte active fixe (inclusiv reparatii capitale)								4.630
6510					INVATAMANT		82.000	82.000	82.000	27.123	27.123		
	01				CHELTUIELI CURENTE		190.000	190.000	87.517	87.517	87.517		87.058
	20				TITLUL II BUNURI SI SERVICII		190.000	190.000	87.517	87.517	87.517		87.058
	20	01			Bunuri si servicii		190.000	190.000	87.517	87.517	87.517		87.058
	20	01	01		Furnituri de birou		10.000	10.000	765	765	765		765
	20	01	02		Materiale pentru curatenie		3.500	3.500	500	500	500		500
	20	01	09		Materiale si prestari de servicii cu caracter functional		2.000	2.000					
	20	01	30		Alte bunuri si servicii pentru intretinere si functionare		2.500	2.500					
							2.000	2.000	265	265	265		265

Capi- tol	Sub- capi- tol	Pa- ra- graf	Gru- pa / Titlu	Ar- ti- col	Ali- ne- at	Denumire indicator	Credite de angajament	Credite bugetare		Angajamente legale	Plati efectuate	Angajamente legale de platit	Cheltuieli efective	
								initiale	definitive					
A						B	1	2	3	4	5	6	7=5-6	8
			20	03		Hrana		180.000	180.000	86.752	86.752	86.752	86.293	
			20	03	01	Hrana pentru oameni		180.000	180.000	86.752	86.752	86.752	86.293	
						CULTURA, RECREERE SI RELIGIE		682.000	682.000	682.000	483.745	483.745	477.916	
6710			01			CHELTUIELI CURENTE		600.000	600.000	600.000	456.622	456.622	432.182	
			10			TITLUL I CHELTUIELI DE PERSONAL		67.900	67.900	67.900	65.028	65.028	63.507	
			10	01		Cheltuieli salariale in bani		55.200	55.200	55.200	53.071	53.071	51.761	
			10	01	01	Salarii de baza		48.000	48.000	48.000	46.747	46.747	45.446	
			10	01	05	Sporuri pentru conditii de munca		7.200	7.200	7.200	6.324	6.324	6.315	
			10	03		Contributii		12.700	12.700	12.700	11.957	11.957	11.746	
			10	03	01	Contributii de asigurari sociale de stat		8.800	8.800	8.800	8.412	8.412	8.216	
			10	03	02	Contributii de asigurari de somaj		300	300	300	263	263	257	
			10	03	03	Contributii de asigurari sociale de sanatate		2.900	2.900	2.900	2.758	2.758	2.694	
			10	03	04	Contributii de asigurari pentru accidente de munca si boli profesionale		200	200	200	146	146	139	
			10	03	06	Contributii pentru concedii si indemnizatii		500	500	500	378	378	440	
			20			TITLUL II BUNURI SI SERVICII		532.100	532.100	532.100	391.594	391.594	368.675	
			20	01		Bunuri si servicii		195.200	195.200	195.200	121.773	121.773	121.964	
			20	01	01	Furnituri de birou		2.600	2.600	2.600	312	312	312	
			20	01	02	Material pentru curatenie		5.000	5.000	5.000	3.089	3.089	3.089	
			20	01	03	Incalzit, iluminat si forta motrica		130.000	130.000	130.000	78.934	78.934	78.934	
			20	01	04	Apa, canal si salubritate		17.000	20.000	20.000	17.990	17.990	17.990	
			20	01	07	Transport		17.000	17.000	17.000	4.728	4.728	4.728	
			20	01	08	Posta, telecomunicatii, radio, tv, internet		3.600	3.600	3.600	3.376	3.376	3.376	
			20	01	30	Alte bunuri si servicii pentru intretinere si functionare		20.000	17.000	17.000	13.344	13.344	13.535	

Capi- tol	Sub- capi- tol	Pa- ra- graf	Ar- ti- col	Ali- ne- at	Denumire indicator	Credite de angajament	Credite bugetare		Angajamente bugetare	Angajamente legale	Plati efectuate	Angajamente legale de platit	Cheltuieli efective
							initiale	definitive					
A					B	1	2	3	4	5	6	7=5-6	8
	20	02			Reparatii curente		10.000	10.000	10.000	735	735		735
	20	05			Bunuri de natura obiectelor de inventar		21.000	34.500	34.500	23.110	23.110		23.110
	20	05	30		Alte obiecte de inventar		21.000	34.500	34.500	23.110	23.110		23.110
	20	06			Deplasari, detasari, transferari		800	800	800				
	20	06	01		Deplasari interne, detasari, transferari		800	800	800				
	20	30			Alte cheltuieli		305.100	291.600	291.600	245.976	245.976		245.976
	20	30	30		Alte cheltuieli cu bunuri si servicii		305.100	291.600	291.600	245.976	245.976		245.976
	70				CHELTUIELI DE CAPITAL		82.000	82.000	82.000	27.123	27.123		45.734
	71				TITLUL XIII ACTIVE NEFINANCIARE		82.000	82.000	82.000	27.123	27.123		45.734
	71	01			Active fixe		82.000	82.000	82.000	27.123	27.123		45.734
	71	01	02		Masini, echipamente si mijloace de transport		82.000	82.000	82.000	27.123	27.123		45.734
	71	01	03		Mobilier, aparatura birotica si alte active corporale								41.104
	71	01	30		Alte active fixe								4.630
9900	10				(inclusiv reparatii capitale) EXCEDENT/DEFICIT		82.000	82.000	82.000	27.123	27.123		777

Conducatorul institutiei,

Ban Ioan-Bogdan

Conducatorul compartimentului
financiar-contabil

Cucu Ana



**CONTUL DE EXECUTIE AL INSTITUTIILOR PUBLICE FINANTATE
DIN VENITURI PROPRII SI SUBVENTII DIN BUGETUL LOCAL - VENITURI
SECTIUNEA DE FUNCTIONARE
31.12.2016**

Pag. 1 -lei-

Capi- tol	Sub- capi- tol	Pa- ra- gra- ful	Gru- pa / Titlu col at	Ali- ne- at	Denumire indicator	Prevederi bugetare initiale	Prevederi bugetare definitive	Drepturi constatate			Incasari realizate	Stingeri pe alte cai decat incasari	Drepturi constatate de incasat
								Total, din care:	din anii precedenti	din anul curent			
A					B	1	2	3=4+5	4	5	6	7	8=3-6-7
0001	10				TOTAL VENITURI-VENITURI PROPRII/SUBVENTII	790.000	790.000	544.916		544.916	544.916		
0002					I. VENITURI CURENTE	150.000	150.000	96.882		96.882	96.882		
2900					C. VENITURI NEFISCALE	150.000	150.000	96.882		96.882	96.882		
3000					C1. VENITURI DIN PROPRIETATE	40.000	40.000	35.711		35.711	35.711		
3010					VENITURI DIN PROPRIETATE	40.000	40.000	35.711		35.711	35.711		
05					Venituri din concesiuni si inchirieri	40.000	40.000	35.711		35.711	35.711		
30					Alte venituri din concesiuni si inchirieri de catre institutiile publice	40.000	40.000	35.711		35.711	35.711		
3300	10				C2. VANZARI DE BUNURI SI SERVICII	110.000	110.000	61.171		61.171	61.171		
3310					VENITURI DIN PRESTARI DE SERVICII SI ALTE ACTIVITATI	192.000	192.000	88.294		88.294	88.294		
05					Taxe si alte venituri in invatamant	6.000	6.000	500		500	500		
14					Contributia elevilor si studentilor pentru internate, cantine si cantine	184.000	184.000	87.794		87.794	87.794		
50					Alte venituri din prestari de servicii si alte activitati	2.000	2.000						
3710					TRANSFERURI VOLUNTARE, ALTELE DECAT SUBVENTIILE	-82.000	-82.000	-27.123		-27.123	-27.123		
03					Varsaminte din sectiunea de functionare pentru finantarea sectiunii de dezvoltare a bugetului local	-82.000	-82.000	-27.123		-27.123	-27.123		
4100	10				IV. SUBVENTII	640.000	640.000	448.034		448.034	448.034		
4310					SUBVENTII DE LA ALTE ADMINISTRATII	640.000	640.000	448.034		448.034	448.034		
09					Subventii pentru institutii publice	640.000	640.000	448.034		448.034	448.034		

PRIMARIA ORASULUI CURTICI

DETALIEREA CHELTUIELILOR
INSTITUTII PUBLICE FINANTATE DIN VENITURI PROPRII
SI SUBVENTII DIN BUGETUL LOCAL
SECTIUNEA DE FUNCTIONARE
31.12.2016

Capi- tol	Sub- capi- tol	Pa- ra- gra- ful	Gru- pa / Titlu	Ar- ti- col	Al- ne- at	Denumire indicator	Credite de angajament	Credite bugetare		Angajamente bugetare	Angajamente legale	Plati efectuate	Angajamente legale de platit	Cheltuieli efective
								2	3					
A							1	2	3	4	5	6	7=5-6	8
5010						TOTAL CHELTUIELI DIN VENITURI PROPRII								
						SI SUBVENTII		790.000	790.000	687.517	544.139	544.139		519.240
						CHELTUIELI CURENTE		790.000	790.000	687.517	544.139	544.139		519.240
						TITLUL I CHELTUIELI DE PERSONAL		67.900	67.900	67.900	65.028	65.028		63.507
						Cheltuieli salariale in bani		55.200	55.200	55.200	53.071	53.071		51.761
						Salarii de baza		48.000	48.000	48.000	46.747	46.747		45.446
						Sporuri pentru conditii de munca		7.200	7.200	7.200	6.324	6.324		6.315
						Contributii		12.700	12.700	12.700	11.957	11.957		11.746
						Contributii de asigurari sociale de stat		8.800	8.800	8.800	8.412	8.412		8.216
						Contributii de asigurari de somaj		300	300	300	263	263		257
						Contributii de asigurari sociale de sanatate		2.900	2.900	2.900	2.758	2.758		2.694
						Contributii de asigurari pentru accidente de munca si boli profesionale		200	200	200	146	146		139
						Contributii pentru concedii si indemnizatii		500	500	500	378	378		440
						TITLUL II BUNURI SI SERVICII		722.100	722.100	619.617	479.111	479.111		455.733
						Bunuri si servicii		205.200	205.200	195.965	122.538	122.538		122.729
						Furnituri de birou		6.100	6.100	3.100	812	812		812
						Materiale pentru curatenie		7.000	7.000	5.000	3.089	3.089		3.089
						Incalziri, iluminat si forta motrica		130.000	130.000	130.000	78.934	78.934		78.934
						Apa, canal si salubritate		17.000	17.000	20.000	17.990	17.990		17.990
						Transport		17.000	17.000	17.000	4.728	4.728		4.728
						Posta, telecomunicatii, radio, tv, internet		3.600	3.600	3.600	3.376	3.376		3.376
						Materiale si prestari de servicii cu caracter functional		2.500	2.500					
						Alte bunuri si servicii pentru								

Capi- tol	Sub- capi- tol	Pa- ra- gra- ful	Ar- ti- col	Ali- ne- at	Denumire indicator	Credite de angajament	Credite bugetare		Angajamente bugetare	Angajamente legale	Plati efectuate	Angajamente legale de platit	Cheltuieli efective
							initiale	definitive					
A					B	1	2	3	4	5	6	7=5-6	8
					intretinere si functionare		22.000	19.000	17.265	13.609	13.609		13.800
	20	02			Reparatii curente		10.000	10.000	10.000	735	735		735
	20	03			Hrana		180.000	180.000	86.752	86.752	86.752		86.293
	20	03	01		Hrana pentru oameni		180.000	180.000	86.752	86.752	86.752		86.293
	20	05			Bunuri de natura obiectelor de inventar		21.000	34.500	34.500	23.110	23.110		
	20	05	30		Alte obiecte de inventar		21.000	34.500	34.500	23.110	23.110		
	20	06			Deplasari, detasari, transferari		800	800	800				
	20	06	01		Deplasari interne, detasari, transferari		800	800	800				
	20	30			Alte cheltuieli		305.100	291.600	291.600	245.976	245.976		245.976
	20	30	30		Alte cheltuieli cu bunuri si servicii		305.100	291.600	291.600	245.976	245.976		245.976
6510					INVATAMANT		190.000	190.000	87.517	87.517	87.517		87.058
	01				CHELTUIELI CURENTE		190.000	190.000	87.517	87.517	87.517		87.058
	20				TITLUL II BUNURI SI SERVICII		190.000	190.000	87.517	87.517	87.517		87.058
	20	01			Bunuri si servicii		10.000	10.000	765	765	765		765
	20	01	01		Furnituri de birou		3.500	3.500	500	500	500		500
	20	01	02		Materiale pentru curatenie		2.000	2.000					
	20	01	09		Materiale si prestari de servicii cu caracter functional		2.500	2.500					
	20	01	30		Alte bunuri si servicii pentru intretinere si functionare		2.000	2.000	265	265	265		265
	20	03			Hrana		180.000	180.000	86.752	86.752	86.752		86.293
	20	03	01		Hrana pentru oameni		180.000	180.000	86.752	86.752	86.752		86.293
6710					CULTURA, RECREERE SI RELIGIE		600.000	600.000	456.622	456.622	456.622		432.182
	01				CHELTUIELI CURENTE		600.000	600.000	456.622	456.622	456.622		432.182
	10				TITLUL I CHELTUIELI DE PERSONAL		67.900	67.900	65.028	65.028	65.028		63.507
	10	01			Cheltuieli salariale in bani		55.200	55.200	53.071	53.071	53.071		51.761
	10	01	01		Salarii de baza		48.000	48.000	46.747	46.747	46.747		45.446
	10	01	05		Sporuri pentru conditii de munca		7.200	7.200	6.324	6.324	6.324		6.315
	10	03			Contributii		12.700	12.700	12.700	11.957	11.957		11.746

Capi- tot	Sub- capi- tot	Pa- ra- graf	Gru- pa / Titlu	Ar- ti- col	Al- ne- at	Denumire indicator	Credite de angajament	Credite bugetare		Angajamente legale	Plati efectuate	Angajamente legale de platit	Cheltuieli efective	
								initiale	definitive					
A								2	3	4	5	6	7=5-6	8
B														
10	03	01				Contributii de asigurari sociale de stat		8.800	8.800	8.800	8.412	8.412	8.216	
10	03	02				Contributii de asigurari de somaj		300	300	300	263	263	257	
10	03	03				Contributii de asigurari sociale de sanatate		2.900	2.900	2.900	2.758	2.758	2.694	
10	03	04				Contributii de asigurari pentru accidente de munca si boli profesionale		200	200	200	146	146	139	
10	03	06				Contributii pentru concedii si indemnizatii		500	500	500	378	378	440	
20						TITLUL II BUNURI SI SERVICII		532.100	532.100	532.100	391.594	391.594	368.675	
20	01					Bunuri si servicii		195.200	195.200	195.200	121.773	121.773	121.964	
20	01	01				Furnituri de birou		2.600	2.600	2.600	312	312	312	
20	01	02				Materiale pentru curatenie		5.000	5.000	5.000	3.089	3.089	3.089	
20	01	03				Incalziti, iluminati si forta motrica		130.000	130.000	130.000	78.934	78.934	78.934	
20	01	04				Apa, canal si salubritate		17.000	20.000	20.000	17.990	17.990	17.990	
20	01	07				Transport		17.000	17.000	17.000	4.728	4.728	4.728	
20	01	08				Posta, telecomunicatii, radio, tv, internet		3.600	3.600	3.600	3.376	3.376	3.376	
20	01	30				Alte bunuri si servicii pentru intretinere si functionare		20.000	17.000	17.000	13.344	13.344	13.535	
20	02					Reparatii curente		10.000	10.000	10.000	735	735	735	
20	05					Bunuri de natura obiectelor de inventar		21.000	34.500	34.500	23.110	23.110		
20	05	30				Alte obiecte de inventar		21.000	34.500	34.500	23.110	23.110		
20	06					Deplasari, detasari, transferari		800	800	800				
20	06	01				Deplasari interne, detasari, transferari		800	800	800				
20	30					Alte cheltuieli		305.100	291.600	291.600	245.976	245.976	245.976	
20	30	30				Alte cheltuieli cu bunuri si servicii excedenti/deficit sect finet		305.100	291.600	291.600	245.976	245.976	245.976	

Conducatorul institutiei,

Ban Ioan-Bodan



Conducatorul compartimentului
financiar-contabil

Cucu Ana



CONTUL DE EXECUTIE AL INSTITUTIILOR PUBLICE FINANTATE
DIN VENITURI PROPRII SI SUBVENTII DIN BUGETUL LOCAL - VENITURI
SECTIUNEA DE DEZVOLTARE
31.12.2016

Capi- tol	Sub- ra- gra- fi- col	Pa- pa/ Titlu	Ar- ti- col	Ali- ne- at	Denumire indicator	Prevederi bugetare initiale	Prevederi bugetare definitive	Drepturi constatate			Incasari realizate	Stingeri pe alte cai decat incasari	Drepturi constatate de incasat
								Total, din care:	din anii precedenti	din anul curent			
A						1	2	3=4+5	4	5	6	7	8=3-6-7
0001	10				B								
					TOTAL VENITURI-VENITURI PROPRII,SUBVENTII	82.000	82.000	27.123		27.123	27.123		
					I. VENITURI CURENTE	82.000	82.000	27.123		27.123	27.123		
					C. VENITURI NEFISCALE	82.000	82.000	27.123		27.123	27.123		
					C2. VANZARI DE BUNURI SI SERVICII	82.000	82.000	27.123		27.123	27.123		
					TRANSFERURI VOLUNTARE, ALTELE DECAT SUBVENTIILE								
					Varsaminte din sectiunea de functionare	82.000	82.000	27.123		27.123	27.123		
					04	82.000	82.000	27.123		27.123	27.123		

PRIMARIA ORASULUI CURTICI

DETALIEREA CHELTUIELILOR
INSTITUTII PUBLICE FINANTATE DIN VENITURI PROPRII
SI SUBVENTII DIN BUGETUL LOCAL
SECTIUNEA DE DEZVOLTARE
31.12.2016

Capi- tot	Sub- capi- tot	Pa- ra- graf	Ar- ti- col	Denumire indicator	Credite de angajament	Credite bugetare		Angajamente legale	Plati efectuate	Angajamente legale de platit	Cheltuieli efective	
						initiale	definitive					
A				B	1	2	3	4	5	6	7=5-6	8
5010				TOTAL CHELTUIELI DIN VENITURI PROPRII								
				SI SUBVENTII		82.000	82.000	82.000	27.123	27.123	45.734	
	70			CHELTUIELI DE CAPITAL		82.000	82.000	82.000	27.123	27.123	45.734	
	71			TITLUL XIII ACTIVE NEFINANCIARE		82.000	82.000	82.000	27.123	27.123	45.734	
	71	01		Active fixe		82.000	82.000	82.000	27.123	27.123	45.734	
	71	01	02	Masini, echipamente si mijloace de transport		82.000	82.000	82.000	27.123	27.123	45.734	
	71	01	03	Mobilier, aparatura birotica si alte active corporale							41.104	
	71	01	30	Alte active fixe (inclusiv reparatii capitale)		82.000	82.000	82.000	27.123	27.123	4.630	
6710				CULTURA, RECREERE SI RELIGIE		82.000	82.000	82.000	27.123	27.123	45.734	
	70			CHELTUIELI DE CAPITAL		82.000	82.000	82.000	27.123	27.123	45.734	
	71			TITLUL XIII ACTIVE NEFINANCIARE		82.000	82.000	82.000	27.123	27.123	45.734	
	71	01		Active fixe		82.000	82.000	82.000	27.123	27.123	45.734	
	71	01	02	Masini, echipamente si mijloace de transport		82.000	82.000	82.000	27.123	27.123	45.734	
	71	01	03	Mobilier, aparatura birotica si alte active corporale							41.104	
	71	01	30	Alte active fixe (inclusiv reparatii capitale)		82.000	82.000	82.000	27.123	27.123	4.630	

Conducatorul institutiei,

Ban Ioan-Bogdan

Conducatorul compartimentului
financiar-contabil

Cucu Ana

