



HOTĂRÂREA NR. 168
din data de 23.07.2021

privind aprobarea ajustării/modificării tarifelor de colectare deșeuri, conform solicitărilor RETIM nr.954,955 și 1340/2021

Consiliul Local al orașului Curtici, întrunit în ședința din data de 23.07.2021;
Având în vedere :

- Adresa nr.1694/07.06.2021 emisă de către Asociația de Dezvoltare Intercomunitară Sistem Integrat de Gestionare a Deșeurilor Jud.Arad, înregistrată la primăria orașului Curtici sub nr.16387/09.06.2021 ;
- Solicitarea de ajustare/modificare a tarifelor nr.954/25.03.2021, nr. 955/25.03.2021 și nr. 1340/26.04.2021, înaintată de către S.C. Retim Ecologic Service S.A.
- dispozițiile Ordinului nr.109/2007 al ANRSC privind aprobarea Normelor metodologice de stabilire, ajustare sau modificare a tarifelor pentru activitățile specifice serviciului de salubritate a localităților;
- O.U.G. nr.196/2005 privind Fondul pentru mediu;
- Legea nr.51/2006 serviciilor comunitare de utilități publice, cu modificările și completările ulterioare;
- Legea nr.101/2006 serviciului de salubritate a localităților, republicată cu modificările și completările ulterioare;
- prevederile O.U.G. nr.57/2019- privind Codul Administrativ;
- evidențele întocmite de către RETIM ECOLOGIC SERVICE SA și asumate de reprezentanții UAT-urilor, evidențe întocmite în conformitate cu dispozițiile art.26 alin.2 din legea 101/2006 privind serviciul de salubritate a localităților, republicată, cu modificările și completările ulterioare;
- Dispoziția nr.561/03.12.2020 privind delegarea calității de reprezentant al UAT.Curtici în Adunarea generală a ADISIGD Arad;
- Referatul de aprobare nr.16531/10.06.2021, al primarului orașului Curtici, domnul Ban Ioan Bogdan;
- Raportul de specialitate nr.16532/10.06.2021, al dnei Demian Talida inspector în cadrul SAPLJ;
- Avizul nr.16533/ 31 /10.06.2021 al comisiei pentru programe de dezvoltare economico-socială, buget-finanțe, agricultură, învățământ, cultură, sănătate și familie;
- număr de voturi 15, din care „pentru” 12, „împotriva” 1, „abțineri” 2 din numărul total de 15 consilieri locali în funcție.

În temeiul prevederilor art.129 alin.(1), alin.(2) lit.e), alin.(9) lit.a), art.139 alin.(1) și alin.(3) lit.f) și art.196 alin.(1) lit.a) din O.U.G nr. 57/2019 privind Codul Administrativ, Consiliul Local al orașului Curtici,

HOTĂRĂȘTE:

Art.1 Se aprobă ajustarea/modificarea tarifelor de colectare deșeuri, aplicabile tuturor UAT-urilor componente Zonei 1, conform solicitării RETIM nr.954/25.03.2021, nr. 955/25.03.2021 și nr.1340/26.04.2021.

Art.2 Se mandatează domnul primar BAN Ioan Bogdan, reprezentant al orașului CURTICI să voteze în numele și pe seama Consiliul Local al orașului Curtici în AGA a ADI-SIGD Arad aprobarea/respingerea solicitării de ajustare/modificare a tarifului nr.954/25.03.2021, nr. 955/25.03.2021 și nr.1340/26.04.2021, formulate de RETIM ECOLOGIC SERVICES SA.

Art.3 În situația în care reprezentantul Consiliului Local al orașului Curtici, desemnat la art.2, se află în imposibilitatea exercitării mandatului încredințat, interesele Consiliului Local al orașului Curtici în Adunarea Generală a Asociațiilor, vor fi reprezentate de către domnul DOBA Ioan Daniel având funcția de viceprimar.

Art.4 Prezenta hotărâre se comunică:-Asociației de Dezvoltare Intercomunitară Sistem Integrat de Gestionare a Deșeurilor Județul Arad, Instituției Prefectului Județului Arad, Primarului orașului, Direcția economică din primăria orașului Curtici, viceprimarul orașului, 1ex.APL, publicare pe site.

Anexa nr.9 la Ordinul M.D.L.P.A nr.25 din 14 ianuarie 2021

Cartuș cu proceduri obligatorii ulterioare adoptării hotărârii consiliului local

HCL nr. 168 /23.07.2021			
Proceduri obligatorii ulterioare adoptării hotărârii			
Consiliului Local al orașului CURTICI			
Nr. crt.	Operațiuni efectuate	Data ZZ/LL/AN	Semnătura persoanei responsabile să efectueze procedura
0	1	2	3
1	Adoptarea hotărârii ¹⁾	23.07.2021	
2	Comunicarea către primarul orașului ²⁾	26.07.2021	
3	Comunicarea către Prefectul Județului ³⁾	30.07.2021	
4	Aducerea la cunoștință publică ⁴⁺⁵⁾ cf.art.33 alin.(1) lit.a) din Ordinul 25/2021, https://primariacurtici.ro/monitorul-oficial-local/	30.07.2021	
5	Comunicarea, numai în cazul celei cu caracter individual ⁴⁺⁵⁾		
6	Hotărârea devine obligatorie ⁶⁾ sau produce efecte juridice ⁷⁾ după caz		

Extrase din Ordonanța de urgență a Guvernului nr. 57/2019 privind Codul administrativ, cu modificările și completările ulterioare:
 ^1) Art. 139 alin. (1): „În exercitarea atribuțiilor ce îi revin, consiliul local adoptă hotărâri, cu majoritate absolută sau simplă, după caz.
 (2) Prin excepție de la prevederile alin.(1), hotărârile privind dobândirea sau înstrăinarea dreptului de proprietate în cazul bunurilor imobile se adoptă de consiliul local cu majoritatea calificată definită la art. 5 lit. dd), de două treimi din numărul consilierilor locali în funcție.”
 ^2) Art. 197 alin. (2): „Hotărârile consiliului local se comunică primarului.”
 ^3) Art. 197 alin. (1), adaptat: Secretarul general al comunei comunică hotărârile consiliului local al comunei prefectului în cel mult 10 zile lucrătoare de la data adoptării ...
 ^4) Art. 197 alin. (4): „Hotărârile ... se aduc la cunoștința publică și se comunică, în condițiile legii, prin grija secretarului general al comunei.”
 ^5) Art. 199 alin. (1): „Comunicarea hotărârilor ... cu caracter individual către persoanele cărora li se adresează se face în cel mult 5 zile de la data comunicării oficiale către prefect.”
 ^6) Art. 198 alin. (1): „Hotărârile ... cu caracter normativ devin obligatorii de la data aducerii lor la cunoștință publică.”
 ^7) Art. 199 alin. (2): „Hotărârile ... cu caracter individual produc efecte juridice de la data comunicării către persoanele cărora li se adresează.”



Asociația De Dezvoltare Intercomunitară Sistem Integrat de Gestionare a Deșeurilor

Arad, B-dul Revoluției, nr. 81, jud. Arad, cod poștal 310130
E-mail: adisigdarad@yahoo.com Tel/Fax: +40 257 230 188

Nr. 1694/07.06.2021

Către,
Consiliul Local

Având în vedere:

- Solicitarea de ajustare/modificare a tarifelor nr. 954/25.03.2021, nr. 955/25.03.2021 și nr. 1340/26.04.2021, înaintată de către S.C. Retim Ecologic Service S.A.;
- Lg. nr. 51/2006 serviciilor comunitare de utilități publice, cu modificările și completările ulterioare;
- Lg. nr. 101/2006 serviciului de salubritate a localităților, republicată cu modificările și completările ulterioare;
- evidențele întocmite de către RETIM ECOLOGIC SERVICE SA și asumate de reprezentanții UAT-urilor, evidențe întocmite în conformitate cu dispozițiile art. 26 al. 2 din legea 101/2006 privind serviciul de salubritate a localităților, republicată, cu modificările și completările ulterioare;

conform dispoziției prevăzute la art 3 din Hotărârea AGA nr. 251/28.05.2021 vă înaintăm spre dezbateră în ședința de Consiliu Local solicitările de ajustare/modificare a tarifului nr. 954/25.03.2021, nr. 955/25.03.2021 și nr. 1340/26.04.2021, formulate de S.C. Retim Ecologic Service SA și proiectul de hotărâre.

Vă rugăm să analizați documentul anexat și să-l introduceți pe ordinea de zi a ședinței Consiliului Local în vederea dezbaterii acestuia, supunerii votului și a emiterii hotărârii luate în urma dezbaterilor.

Hotărârea Consiliului Local ne va fi comunicată pe fax. 0257230188 sau la adresa de e-mail: adisigdarad@yahoo.com și un exemplar original prin poștă sau personal la sediul Asociației de Dezvoltare Intercomunitară Sistem Integrat de Gestionare a Deșeurilor Județul Arad, b-dul. Revoluției nr. 81, etaj I, loc Arad.

Anexăm:

- Solicitarea de ajustare/modificare a tarifelor nr. 954/25.03.2021, nr. 955/25.03.2021 și nr. 1340/26.04.2021 înaintate de către S.C. Retim Ecologic Service S.A.;
- Hotărârea AGA nr. 251/28.05.2021,
- Proiectul de hotărâre.

Cu respect,

Director adjunct,
Simona STAN

Serviciu Monitorizare,
Șef Serviciu,
Florin TRIPON



Responsabili Zona 1
Ioan STANA
Mihai REINHOLTZ

Compartimentul Juridic
Gabriela BARBU



**Asociația de Dezvoltare Intercomunitară
Sistem Integrat de Gestionare a Deșeurilor**

Arad, B-dul Revoluției, nr. 81, jud. Arad, cod poștal 310130
E-mail: adisigdarad@yahoo.com Tel/Fax: +40 257 230 188


Nr. 1793/17.06.2021

Către,
Membrii zonei I

Subscrisa Asociația de Dezvoltare Intercomunitară Sistem Integrat de Gestionare a Deșeurilor în Județul Arad, înscrisă prin Certificatul de înscriere a persoanei juridice fără scop patrimonial nr. 44/28.07.2008, Dosar nr. 5129/55/2008 cu Încheierea nr. 5005/03.07.2008 a Judecătoriei Arad, Cod de identificare fiscală nr. 24975720, reprezentată prin Simona STAN, în calitate de director adjunct, al Aparatului Tehnic al Asociației, ca urmare a solicitării unui membru din zona I de a se clarifica cele prezentate în Adresele nr. 954/25.03.2021, nr. 955/25.03.2021 și nr. 1340/26.04.2021 emise de către RETIM ECOLOGIC SERVICES SA, în sensul de a se comunica tarifele care vor fi aplicate în anul 4, respectiv anul 5 conform Contractului nr. 1603/24.10.2017, clarificări care sunt necesare în vederea inițierii proiectului de hotărâre, transmis prin Adresa nr. 1694/07.06.2021 și care va fi supus dezbaterii în Consiliul Local, vă transmitem, anexat prezentei, Răspunsul nr. 4373/17.06.2021, înregistrat la subscrisa sub nr. 1791/17.06.2021, primit de la operator.

Cu respect,

Director adjunct,
Simona STAN





Sediul social: TIMIȘOARA, Str. Gh. Lazur Nr. 24 et. 4 SAD 31-33
Nr. Ord. Reg. Com.: J35/56/1997
C.I.F.: 9112229, Atribuit Fiscal: RO
Tel.: 0256-499-537, 0256-499-490; Fax: 0256-499-499
e-mail: secretariat@retim.ro, web: www.retim.ro
Nr. 13713 / 17.06.2021

Către,
ADI SIGD Arad
D-nei Simona Stan, Director Executiv

Ref.: Adresa ADISIGD nr. 1790/17.06.2021

Stimate doamna Stan,

Cu urmare a adresei dumneavoastră nr. 1265/16.04.2021, prin intermediul căreia ne solicitați să anexăm memoriului tehnico-economic de fundamentare, evidentele la care face referire art. 26 al. 2 din Legea 101/2006 actualizată, însoțite prin semnătura de RETIM și UAT-uri din Zona 1 ARAD, am efectuat acest demers, cifrele rezultate în urma acestuia fiind materializate sub forma de procese-verbale, semnate de RETIM și reprezentanții UAT-urilor.

În urma acestui demers RETIM a actualizat cifrele legate de numărul de persoane din memoriile tehnico-economice și a depus în acest sens o solicitare de modificare a tarifelor de colectare actualizată, înregistrată la ADISIGD cu numărul 1340/26.04.2021.

Tarifelor propuse pentru anii 4 și 5 contractuali sunt prezentate în tabelul de mai jos:

Nr. Crt	Mediu	Tarife an 4 propus (RON fără TVA)	Tarife an 5 propus (RON fără TVA)
1	Persoane fizice urban	9.87	10.29
2	Persoane fizice rural	4.59	4.58
3	Agenti economici	443.54	418.47

Cu stima,

S.C. RETIM ECOLOGIC SERVICE S.A.

Dan Pascu

Director General Marketing-Economic

Ovidiu Petoi

Director Operațiuni





Asociația de Dezvoltare Intercomunitară
Sistem Integrat de Gestionare a Deșeurilor
Arad, B-dul Revoluției, nr. 81, jud. Arad, cod poștal 310130
E-mail: adisigdarad@yahoo.com Tel/Fax: +40 257 230 188

HOTĂRĂREA NR. 251
din 28.05.2021

Adunarea Generală,

Având în vedere:

- Regulamentul intern al Asociației de Dezvoltare intercomunitara Sistem Integrat de Gestionare a Deșeurilor județul Arad;
- Adresele nr. 954/25.03.2021, nr. 955/25.03.2021 și nr. 1340/26.04.2021 emise de către RETIM ECOLOGIC SERVICE SA;
- art. 26 al. 2 din Legea 101/2006 privind serviciul de salubritate a localităților, republicată, cu modificările și completările ulterioare;
- evidențele întocmite de către RETIM ECOLOGIC SERVICE SA și asumate de reprezentanții UAT-urilor, evidențe întocmite în conformitate cu dispozițiile art. 26 al. 2 din legea 101/2006 privind serviciul de salubritate a localităților, republicată, cu modificările și completările ulterioare;
- Referatul nr. 14/18.05.2021, emis de către Consiliul Director al Asociației de Dezvoltare Intercomunitară Sistem Integrat de Gestionare a Deșeurilor, județul Arad;
- Analiza și dezbaterile din ședința Adunării Generale a Asociațiilor din 25.05.2021 consemnate în Procesul verbal al ședinței nr. 98/28.05.2021.

În temeiul prerogativelor din Actul Constitutiv și al Statutului Asociației

HOTĂRĂȘTE:

Art. 1 Se numește dl Ioan NEGREI secretar al Adunării Generale al Asociațiilor.

Art. 2 Se ia act de solicitarea de ajustare/modificare a tarifului pentru anul 4 contractual încasat de către operatorul RETIM ECOLOGIC SERVICE SA conform Adreselor nr. 954/25.03.2021, nr. 955/25.03.2021 și nr. 1340/26.04.2021.

Art. 3. Se dispune trimiterea de către Aparatul Tehnic al Asociației a solicitării Retim de ajustare/modificare a tarifului prevăzută la Art. 1, către Consiliile Locale ale UAT-urile membre ale Zonei 1, în vederea supunerii dezbaterii în ședințe ale Consiliilor Locale și emiterii hotărârilor luate în urma dezbaterilor.

Art. 4 Se împuternicește cu ducerea la îndeplinire a prezentei hotărâri Aparatul Tehnic al Asociației.



SECRETAR,
Ioan NEGREI



MEMBRU AL RER GROUP

RETIM ECOLOGIC SERVICE S.A.

Sediul: TIMIȘOARA, str. Gh. Lazor nr. 24 etaj 4 SAD 31-33 - Fructus Plaza


ORC.: J35/56/1997; C.I.F.: RO 9112229

ROS4BRDE360SV07195093600 - BRD TIMIȘOARA

T.: 0256-499-490; F: 0256-499-499

e-mail: secretariat@retim.ro, web: www.retim.ro

Nr. 3103 / 26.09.2021



*CJ CM (Baza
zona 1 a d-l Trupom
renunțare
fla 2604-9021*

**CĂTRE,
ADI SIGD ARAD**

D-nei Simona STAN – Director Adjunct

Ref: ajustare/modificare tarife contract de delegare prin concesiune nr. 1603/24.10.2017

Stimată doamnă Stan,

În conformitate cu prevederile contractului de delegare și a legislației aplicabile (Ord. 109/2007 al ANRSC, Legea nr. 51/2006, Legea nr. 101/2006, etc.), vă înaintăm solicitarea de modificare a tarifelor prezentate în tabelul de mai jos conform cu MEMORIUL TEHNICO-ECONOMIC anexat:

Nr. Crt	Mediu	Tarife an 4 propus fără TVA	Tarife an 3 fără TVA	Tarif propus an 4 versus Tarif aprobat an 3
1	POPULATIE URBAN	9,87	9,48	4,11%
2	POPULATIE RURAL	4,59	4,08	12,50%
3	PERSOANE JURIDICE	443,54	452,76	-2,04%

Vă rugăm să supuneți spre aprobare solicitarea noastră, în timp util, pentru ca noul tarif să poată fi aplicat în timp util.

Concomitent vă rugăm să procedați la întocmirea actului adițional la contractul de delegare prin concesiune nr. 1603/24.10.2017.

Anexam prezentei:

- Fisa de fundamentare
- Memoriu tehnico - economic aferent.

Cu stimă,

RETIM ECOLOGIC SERVICE S.A., prin

Director General Marketing-Economic,
Dan PASCU



Director de Operatiuni
Ovidiu PETOI



RETIM ECOLOGIC SERVICE S.A.

Sediul: **TIMIȘOARA, str. Gh. Lazar nr. 24 etaj 4 SAD 31-33 - TRILUS FIUZU**

Nr. Ord. Reg. Com.: **J35/56/1997**

C.I.F.: **9112229, Atribut Fiscal: RO**

Capital social subscris și vărsat: **2.608.400 Lei**

RO54BRDE3605V07195093600 - BRD **TIMIȘOARA**

Tel.: **0256-499-537, 0256-499-490; Fax: 0256-499-499**

e-mail: **retim.ecologic@gmail.com, web: www.retim.ro**

Nr. 3105 / 26.09.2021

MEMORIU TEHNICO – ECONOMIC

privind modificarea tarifelor aferente serviciilor de salubritate prestate de RETIM ECOLOGIC SERVICE S.A., în baza contractului de delegare prin concesiune nr. 1603/24.10.2017

RETIM ECOLOGIC SERVICE S.A. ("Retim") prestează serviciul de colectare și transport deseuri municipale în **zona 1 de colectare a județului Arad**, serviciu atribuit prin contractul de delegare prin concesiune nr. **1603/24.10.2017**.

Având în vedere:

1. **Prevederile din legea speciala** (Legea nr. 101/2006 – Legea serviciului de salubritate a localităților) care reglementează aspectele referitoare la solicitarea și aprobarea modificărilor de tarife, cu respectarea cadrului în care să se desfășoare, respectiv:

o **ART. 6 (1), lit I):**

(1) Autoritățile deliberative ale unităților administrativ-teritoriale/sectoarelor municipiului București au competențe exclusive în ceea ce privește înființarea, organizarea, gestionarea, coordonarea și atribuirea serviciului de salubritate a localităților, având următoarele atribuții în domeniu:

.....

l) stabilirea, ajustarea ori modificarea tarifelor propuse de operator în conformitate cu normele metodologice elaborate și aprobate de A.N.R.S.C.;

o **ART. 20 (2):**

(2) Operatorii, în conformitate cu prevederile legale, au dreptul la:

a) încasarea contravalorii serviciului de salubritate prestat, corespunzător tarifului aprobat de autoritățile administrației publice locale;

b) prezervarea echilibrului contractual pe durata contractului de delegare a gestiunii;

.....

d) modificarea tarifului în situațiile de schimbare semnificativă a echilibrului contractual;

o **Art. 25:**

Finanțarea cheltuielilor de funcționare, reabilitare și dezvoltare a serviciului de salubritate și a cheltuielilor de investiții pentru realizarea infrastructurii aferente acestuia se face cu respectarea legislației în vigoare privind finanțele publice locale, în ceea ce privește inițierea, fundamentarea, promovarea și aprobarea investițiilor publice, a principiilor prevăzute la art. 43 alin. (2) din Legea nr. 51/2006, republicată, precum și a următoarelor principii:

a) recuperarea integrală de către operatori, prin tarife, taxe speciale sau, după caz, subvenții de la bugetul local, a costurilor de operare și a investițiilor pentru înființarea, reabilitarea și dezvoltarea sistemelor de salubritate;

b) menținerea echilibrului contractual.

o Art. 26 (5):

(5) Cuantumul și regimul tarifelor și taxelor speciale oferite/aprobate se stabilesc, se ajustează sau se modifică de către autoritățile administrației publice locale, în baza fișelor de fundamentare pe elemente de cheltuieli, întocmite de către operatori în conformitate cu normele metodologice de stabilire, ajustare sau modificare a tarifelor pentru activitățile specifice serviciului de salubritate a localităților, elaborate de către A.N.R.S.C.

2. Prevederile contractuale în acest sens, respectiv:

o Art. 6 (1), lit d):

(1) Delegatul are următoarele drepturi:

.....

- c) să solicite ajustarea tarifului existent în raport cu evoluția generală a preturilor și tarifelor din economie, în cazul în care acest lucru nu contravine Contractului de finanțare;*
- d) să propună modificarea tarifului, în situațiile de schimbare semnificativă a echilibrului contractual;*

o Art. 7 lit b):

(1) Delegatarul are următoarele obligații, pe care le va exercita însă în corelare cu activitatea de colectare și transport, regulamentele, politicile tarifare și programele și strategiile de dezvoltare adoptate în cadrul ADI- SIGD ARAD, pentru Aria Delegării și, după caz, prin intermediul ADI-SIGD ARAD conform mandatului acordat acesteia prin statutul său:

- b) să aprobe (inclusiv ajustările și modificările) Tarifele propuse de Delegat conform Legii în vigoare, art. 6 din Legea nr. 101/2006 și a Ordinului nr. 109/2007 privind aprobarea Normelor metodologice de stabilire, ajustare sau modificare a tarifelor pentru activitățile specifice serviciului de salubritate a localităților, obligație care se va exercita prin intermediul ADI-SIGD ARAD;*

o Art. 10 (6) și (7):

(6) Tarifele vor fi modificate sau ajustate în conformitate cu metodologia aplicabilă, adoptată de Autoritatea de Reglementare, fără a se depăși Planul Tarifar.

(7) Modificarea și ajustarea tarifului se aprobă de Delegatar.

3. Dreptul delegatului de a obține ajustarea/modificarea tarifelor cu respectarea prevederilor Ordinului 109/2007 al ANRSC:

CAP. VII - Ajustarea tarifelor pentru activitățile specifice serviciului de salubritate

ART. 13

(1) Tarifele pentru activitățile specifice serviciului de salubritate se pot ajusta, cu aprobarea autorității administrației publice locale, la solicitarea operatorilor, în raport cu evoluția parametrului de ajustare, în baza cererilor de ajustare, însoțite de documentația de fundamentare a tarifelor, pe elemente de cheltuieli.

(2) Nivelul tarifului rezultat nu poate depăși nivelul actual, ajustat cu indicele de creștere a parametrului de ajustare.

CAP. VIII - Modificarea tarifelor pentru activitățile specifice serviciului de salubritate

„ART. 15

(1) Tarifele pentru activitățile specifice serviciului de salubritate pot fi modificate în următoarele situații:

.....

b) pentru cazurile care conduc la modificarea structurală a costurilor sau a cantităților ori la modificarea condițiilor de prestare a activității, care determină modificarea costurilor cu o influență mai mare de 5%, pe o perioadă de 3 luni consecutiv;

c) la modificările determinate de prevederile legislative care conduc la creșterea cheltuielilor de protecție a mediului și de securitate și sănătate în muncă.

ART. 16

Modificarea tarifelor pentru activitățile specifice serviciului de salubritate se face potrivit formulei:

$T(1) = T(0) + \text{Delta}(t)$, unde:

$T(1)$ - tariful modificat;

$T(0)$ - tariful actual;

$\text{Delta}(t)$ - creșterea de tarif;

$$\text{Delta}(t) = \frac{[\text{Delta}(ct) + (\text{Delta}(ct) \times r\%)]}{Q}, \text{ unde:}$$

$\text{Delta}(ct)$ - creșterea cheltuielilor totale ca urmare a modificărilor intervenite în costuri;

$r\%$ - cota de profit a operatorului;

Q - cantitatea programată în unități de măsură specifice, determinată de condițiile concrete în care se prestează activitatea.”

4. Creșterea **costurilor anumitor elemente din fundamentarea tarifelor** fata de costurile din fundamentarea anterioara a tarifelor de operare, menționate astfel:

4.1. Apariția unor modificari legislative in domeniul salarizarii - HG nr. 4/13.01.2021 pentru stabilirea salariului minim brut pe țară garantat în plată la 2.300 lei/lună.

Prin aplicarea modificărilor aduse de HG 4/13.01.2021, aplicabile din 13.01.2021, va prezentam in cele ce urmeaza structura actualizata a costurilor cu munca vie pentru fiecare categorie de utilizator:

Persoane fizice urban						
Specificație	U/M	Fundamentarea anterioara		Propus		Unitar lei/UM
		Total lei	Unitar lei/UM	Total lei	Total creșteri	
2. Cheltuieli cu munca vie:	persoana					
salarii	persoana	3.283.626,50	1,37	3.386.699,97	103.073,48	1,42
contributia pentru munca	persoana	73.881,60	0,03	76.200,75	2.319,15	0,03
fond șomaj	persoana	-	-	-	-	-
CASS	persoana	-	-	-	-	-
fond de accidente și boli profesionale	persoana	-	-	-	-	-
cotă de contribuții pentru concedii și indemnizații	persoana	-	-	-	-	-
fond garantare creanțe salariale	persoana	-	-	-	-	-
fond handicapati	persoana	49.680,53	0,02	51.240,01	1.559,48	0,02

Persoane fizice rural						
Specificație	U/M	Fundamentarea anterioara		Propus		Unitar lei/UM
		Total lei	Unitar lei/UM	Total lei	Total creșteri	
2. Cheltuieli cu munca vie:	persoana					
salarii	persoana	424.570	0,47	437.897	13.327	0,57
contributia pentru munca	persoana	9.553	0,01	9.853	300	0,01
fond șomaj	persoana	-	-	-	-	-
CASS	persoana	-	-	-	-	-
fond de accidente și boli profesionale	persoana	-	-	-	-	-
cotă de contribuții pentru concedii și indemnizații	persoana	-	-	-	-	-
fond garantare creanțe salariale	persoana	-	-	-	-	-
fond handicapati	persoana	6.423	0,01	6.625	202	0,01

Agenti economici						
Specificație	U/M	Fundamentarea anterioara		Propus		Unitar lei/UM
		Total lei	Unitar lei/UM	Total lei	Total creșteri	
2. Cheltuieli cu munca vie:	persoana					
salarii	persoana	1.986.146,95	46,45	2.048.492,37	62.345,42	47,91
contributia pentru munca	persoana	44.688,31	1,05	46.091,08	1.402,77	1,08
fond șomaj	persoana	-	-	-	-	-
CASS	persoana	-	-	-	-	-
fond de accidente și boli profesionale	persoana	-	-	-	-	-
cotă de contribuții pentru concedii și indemnizații	persoana	-	-	-	-	-
fond garantare creanțe salariale	persoana	-	-	-	-	-
fond handicapati	persoana	30.063,56	0,70	31.007,26	943,70	0,73

Costurile cu munca vie sunt evidentiaste astfel:

- In memoriul tehnico-economic aferent fisei de fundamentare a tarifelor de colectare populatie urban – in coloana M, liniile 113-125,162-167,176-181;
- In memoriul tehnico-economic aferent fisei de fundamentare a tarifelor de colectare populatie rural – in coloana M, liniile 106-118,155-160,169-174;
- In memoriul tehnico-economic aferent fisei de fundamentare a tarifelor de colectare persoane juridice – in coloana M, liniile 113-125,162-167,176-181;

4.2. Aparitia unor modificari legislative in domeniul Autoritatii de Reglementare, respectiv aplicarea dispozitiilor Ordinului ANRSC nr. 563/22.12.2020 privitoare la majorarea cuantumului contributiei datorate de catre operatorii de salubritate de la 0.12% la 0.2% din cifra de afaceri.

Avand in vedere faptul ca in documentatie, cuantumul contributiei ANRSC datorate era calculat la valoarea de 0.12% din cifra de afaceri a operatorului, am operat ca atare prevederile modificarii legislative, majorand cuantumul taxei ANRSC la 0,2% din cifra de afaceri a operatorului.

4.3. Majorarea valorii maxime a unui bon de masa conform Legii nr. 24/2020 pentru modificarea art. 14 din Legea nr. 165/2018 privind acordarea biletelor de valoare, actualizand astfel costurile tichetelor de masa acordate angajatilor operatorului, de la valoarea de 15 lei la 18 lei. (a se vedea Anexa nr. 1).

Tinand cont de majorarea valorii tichetelor de masa acordate angajatilor operatorului de la 15 lei la 18 lei, s-au operat aceste modificari in structura costurilor, noua structura a costurilor cu tichetele de masa fiind prezentata in tabelul de mai jos:

Persoane fizice urban						
Specificație	U/M	Fundamentarea anterioara		Propus		Unitar lei/UM
		Total lei	Unitar lei/UM	Total lei	Total creșteri	
2. Cheltuieli cu munca vie:	persoana					
alte cheltuieli cu munca vie (inclusiv tichetele de masă)	persoana	296.804	0,12	394.699	97.895	0,17

Persoane fizice rural						
Specificație	U/M	Fundamentarea anterioara		Propus		Unitar lei/UM
		Total lei	Unitar lei/UM	Total lei	Total creșteri	
2. Cheltuieli cu munca vie:	persoana					
alte cheltuieli cu munca vie (inclusiv tichetele de masă)	persoana	38.375	0,04	51.031	12.657	0,07

Agenti economici						
Specificație	U/M	Fundamentarea anterioara		Propus	Total creșteri	Unitar lei/UM
		Total lei	Unitar lei/UM	Total lei		
2. Cheltuieli cu munca vie:	persoana					
alte cheltuieli cu munca vie (inclusiv tichetele de masă)	persoana	179.784	4,20	239.024	59.240	5,59

Costurile cu tichetele de masa sunt evidentiata astfel:

- In memoriul tehnico-economic aferent fisei de fundamentare a tarifelor de colectare populatie urban – in coloana M, liniile 169-174
- In memoriul tehnico-economic aferent fisei de fundamentare a tarifelor de colectare populatie rural – in coloana M, liniile 162-167
- In memoriul tehnico-economic aferent fisei de fundamentare a tarifelor de colectare persoane juridice – in coloana M, liniile 169-174

4.4. Ajustarea tarifelor prin actualizarea elementelor de cost constituate din fisele de fundamentare

In structura costurilor, Redevanța a fost ajustată cu indicele prețurilor de consum aferent perioadei Iunie 2020 – Februarie 2021 (**Anexa 2**).

Totodată, celelalte categorii de costuri din fișa de fundamentare mai puțin cele cu combustibilul au fost ajustate cu indicele prețurilor de consum aferent perioadei Iunie 2020 – Februarie 2021 (**Anexa 2**).

4.5. Modificarea cantitatii programate din formula tarifului conf. Art. 16 Ord. 109/2007 ANRSC, respectiv a numarului de utilizatori casnici care beneficiaza de serviciile prestate de catre operator in zona 1 Arad ;

Numarul utilizatorilor a fost actualizat, in baza evidentei la zi, asa cum ne-ati solicitat prin adresa dvs. 1265/16.04.2021.

Tabelul de mai jos sumarizeaza evidenta utilizatorilor la zi, cu si fara contract, in conformitate cu prevederile art. 26 al. 2 din Legea 101/2006 actualizata, însușite prin semnătura de RETIM si fiecare UAT in parte.

Astfel, in vederea calcularii tarifului de operare pentru persoane urban si persoane rural valoarea indicatorului prevazut in Ordinul 109 ANRSC „*Q - cantitatea programată în unități de măsură specifice, determinată de condițiile concrete în care se prestează activitatea*”, a fost determinata ca fiind numarul total de utilizatori (cu sau fara contract), prezentati pe ultima coloana a tabelului de mai jos.

In dosarul anexat sunt prezentate listele utilizatorilor cu contract, precum si lista utilizatorilor fără contract, din fiecare UAT, semnate si stampilate deopotriva de catre reprezentantii RETIM cat si de reprezentantii fiecarui UAT.

Avand in vedere numarul mare de utilizatori, o verificare a listelor de evidenta a utilizatorilor nu este posibil a fi efectuata intr-un timp rezonabil de scurt. Cu toate acestea, la fel ca si in cazul celorlalte UAT-uri, prin adresa nr. 391/16.04.2021 RETIM a transmis evidenta la zi a utilizatorilor cu contracte individuale aferente gospodariilor individuale, iar la solicitarea Primăriei Municipiului ARAD (adresa 31.202/Z2/20.04.2021), am transmis prin adresa 397/21.04.2021 Evidentele utilizatorilor cu contract din cadrul asociatiilor de proprietari, a agentilor economici si a institutiilor publice.

Pentru a estima numarul utilizatorilor fara contract (persoane fizice) in cazul Municipiului Arad, am folosit cele mai bune informatii disponibile, bazate pe verificarile desfasurate de RETIM si reprezentantii PMA pe parcursul anului 2021. Verificarile efectuate au fost urmate de o corespondenta intre parti la sfarsitul careia (vezi adresa 11231/11.11.2020 atasata) s-a concluzionat ca numarul maxim de utilizatori fara contract in cazul gospodariilor individuale ar fi de 11,04%, iar in cazul utilizatorilor din cadrul asociatiilor de proprietari este foarte putin probabil sa existe utilizatori fara contract avand in vedere specificul organizarii acestora. Pe cale de consecinta, intr-o abordare extrem de prudenta, care supraestimeaza in mod vadit numarul utilizatorilor fara contract aferent populatiei Municipiului Arad, am estimat numarul acestor utilizatori ca fiind 11,04% din numarul utilizatorilor cu contract, deopotriva pentru gospodariile individuale cat si pentru asociatiile de proprietari.

In tabelul de mai jos regăsiți situația centralizată a utilizatorilor cu și fără contract (persoane) care stau la baza calculării tarifelor, pentru fiecare UAT din zona 1 de concesiune ARAD:

UAT	Numar utilizatori (persoane) cu contract	Numar utilizatori (persoane) fara contract	Total numar utilizatori (persoane)
ARAD	123.021	* 13582	136.603
PECICA	8.839	101	8.940
NADLAC	4.759	279	5.038
PANCOTA	4.216	361	4.577
CURTICI	4.658	302	4.960
SANTANA	7.575	10	7.585
URRAU	153.058	14.635	167.693
SOFRONEA	2.203	82	2.285
DOROBANTI	1.140	-	1.140
IRATOSU	1.825	241	2.066
PEREGU MARE	1.467	31	1.498
SEMLAC	2.637	65	2.702
SEITH	2.136	146	2.282
FELNAC	2.096	23	2.069
SECUSIGIU	3.858	209	4.077
SAGU	2.809	176	2.979
VINGA	3.581	389	3.970
FRUMUSENI	1.806	-	1.806
FANTANELE	2.328	-	2.328
VLADIMIRESCU	9.471	155	9.626
ZIMANDU NOU	3.846	65	3.911
ZADARENI	1.921	63	1.984
MACEA	4.666	94	4.760
COVASANT	1.966	16	1.982
SIRIA	5.462	612	6.074
LIVADA	3.038	3	3.041
RURAL	58.200	2.970	60.570

* Calculata conform explicatelor de mai sus

Pe cale de consecinta, modificarea acestui element din Fisele de fundamentare confera operatorului dreptul sa solicite modificarea tarifelor de operare, in conditiile prevazute de Art. 15, Alin. (1), lit. b) si Art. 16 din Ordinul nr. 109/2007 al ANRSC, pentru calcul fiind utilizată formula prevăzută pentru modificarea tarifelor.

Astfel, impartirea tuturor costurilor suportate de operator se va efectua prin raportare la noua cantitate programata in unitati de masura specifice, fapt ce va modifica in mod automat cuantumul tarifelor practicate de catre operator.

Aplicand ajustarile si modificarile determinate prin prezenta sectiune (4.1 - 4.5) rezulta **urmatoarele tarife asupra carora solicitam aprobarea:**

Nr. Crt	Mediu	Tarife an 4 propus (RON fara TVA)	Tarife an 5 propus (RON fara TVA)
1	Persoane fizice urban	9,87	10,29
2	Persoane fizice rural	4,59	4,58
3	Agenti economici	443,54	418,47

De asemenea, costurile de tratare a deeurilor sunt calculate in baza premisei ca statia de sortare a Municipiului Arad va prelua intreaga cantitate de deseuri reciclabile colectate separat precum si a premisei ca utilizatorii isi respecta regulile de colectare selectiva, premise care in prezent nu sunt indeplinite.

Din punct de vedere contractual, riscurile aferente neindeplinirii premiselor de mai sus apartin integral autoritatii contractante / autoritatilor publice locale.

Prin luarea in calcul a premiselor enumerate mai sus ne asumam temporar aceste riscuri, de buna credinta, solicitandu-va totodata sa luati masurile necesare cu respectarea prevederilor legale si contractuale.

Fata de toate aspectele de mai sus, mentionam ca RETIM isi asuma aceste riscuri strict sub conditia aprobarii solicitarii de majorare astfel cum a fost formulata si prezentata in cuprinsul prezentului Memoriu Tehnico-Economic. In absenta acestei aprobari, RETIM nu renunta la niciunul din drepturile sale contractuale si legale si nu intelege sa isi asume niciun risc care potrivit Contractului de concesiune cade in sarcina Concedentului.

Astfel, considerăm sunt indeplinite conditiile ca RETIM ECOLOGIC SERVICE S.A. sa solicite ajustarea si respectiv modificarea tarifelor actuale prin includerea tuturor elementelor detaliate la punctele 4.1-4.5 si in fisele de fundamentare atasate, solicitare pe care vă rugăm să o supuneți aprobării in cel mai scurt timp, astfel incat sa poata fi incheiat un act aditional in acest sens la contractul de delegare si tarifele astfel aprobate sa poată fi aplicate.


Anexam prezentului memoriu tehnico-economic:


- Fisele de fundamentare cuprinzand noile tarife modificate
- Memoriile tehnico-economice
- Anexa 1 – Comunicat INSSE – IPC aferent perioadei Iunie 2020 – Februarie 2021 aplicata redeventei si tuturor celorlalte categorii de costuri.
- Anexa 2 -Raport RETIM februarie 2021
- Anexa 3- Corespondenta.

Cu stimă,

RETIM ECOLOGIC SERVICE S.A., prin
Director General Marketing – Economic
Dan PASCU

Director de operațiuni,
Ovidiu PETOI





Sediul social: TIMIȘOARA, Str. Gh. Lazur Nr. 24 et. 4 SAD 31-33
Nr. Ord. Reg. Com.: J35/56/1997
C.I.F.: 9112229, Atribut Fiscal: RO
Tel.: 0256-499-537; 0256-499-490; Fax: 0256-499-499
e-mail: secretariat@retim.ro, web: www.retim.ro

Nr. 2140 / 25.03.2021

Către,
ADI SIGD Arad
D-nei Simona Stan, Director Executiv

Spre știință:
Toate UAT-urile membre ale Zonei 1

Ref.: Solicitarea de modificare a tarifelor (martie 2021) și alte subiecte care necesită o decizie urgentă din partea ADISIGD și a UAT-urilor membre

Stimată doamna Stan,

În completarea solicitării noastre de modificare a tarifelor aplicabile anilor 4 și 5 de operare, întocmită în conformitate cu prevederile legale și contractuale legate de modificarea/ajustarea tarifelor de operare (Adresa RETIM nr. 2136 / 25.03.2021) vă transmitem următoarele aspecte:

Având în vedere faptul că în data de 24 Aprilie 2021 intrăm în al patrulea an de operare, fiind necesară aplicarea tarifului aferent anului 4, vă rugăm să o verificați în vederea aprobării și să o transmiteți către UAT-uri în cel mai scurt timp posibil, astfel încât să fie posibilă adoptarea hotărârilor necesare și semnarea în timp util a actului adițional la contractual de concesiune.

Tarifele propuse a fi aprobate sunt prezentate în tabelul de mai jos, pentru comparație fiind prezentate și tarifele aplicate în prezent.

Tabel – propunere tarife an 4 comparativ cu tarifele actuale

Nr. Crt	Mediu	Tarife an 4 propus (RON fara TVA)	Tarife an 3 aprobat	Tarif propus An 4 vs Tarif aprobat An 3
1	Persoane fizice urban	9,87	9,48	4,14%
2	Persoane fizice rural	4,35	4,08	6,65%
3	Agenti economici	438,13	452,76	-3,23%

Reamintim faptul că încă de la începutul lunii Ianuarie 2021 am purtat cu conducerea ADISIGD Arad discuții referitoare la necesitatea modificării tarifelor de operare, arătând și motivele legale și contractuale care stau la baza acestora.

Cu această ocazie am reținut obiectivul ADISIGD și al mai multor UAT-uri membre de a limita la un minim posibil orice modificare de tarif, având în vedere situația sanitară și economică deosebită prin care trece întreaga țară începând cu luna martie 2020 (declanșarea pandemiei COVID 19).

Intelegand sa venim in intampinarea acestui deziderat am decis sa suportam (cel putin temporar si exclusiv sub conditia aprobarii prezentei solicitari) mai multe riscuri pe care contractul de concesiune nu le plaseaza in sarcina noastra. Astfel, in vederea intocmirii solicitarii de modificare a tarifelor atasata, propunem sa preluam mai multe riscuri pe care Caietul de sarcini nu le prevede in sarcina operatorului, dupa cum urmeaza:

- In cazul aprobarii solicitarii de majorare, RETIM preia in proportie de aproximativ 50% riscul inexistentei numarului de persoane declarat de UAT-uri la momentul desfasurarii procedurii de licitatie; ne asteptam ca urmare a abordarii proactive si de buna-credinta a noastra, UAT-urile componente ale zonei sa participe in mod activ si sustinut la identificarea oricaror cazuri de utilizatori care nu au declarat in mod corect numarul de persoane din gospodarie;
- In cazul aprobarii solicitarii de majorare, RETIM preia integral riscul inexistentei cantitatii de deseuri reciclabile precum si riscul inexistentei unei capacitati de sortare suficiente pentru deseurile reciclabile colectate separat:
 - o Cantitatea si calitatea deseurilor colectate separat sunt mult sub tintele prevazute in Proiectul Sistemului Integrat de Management al Deseurilor din judetul Arad, principalul motiv fiind lipsa colectarii separate la sursa (cauzele plecand de la lipsa pentru aproape 3 ani a unei statii de sortare si continuand cu lipsa unor masuri luate impotriva celor care nu respecta regulile de colectare separata);
 - o Capacitatea de sortare actuala pusa la dispozitie de Concedent potrivit obligatiilor asumate prin Contractul de concesiune ar putea sa nu fie suficienta pentru procesarea intregii cantitati de deseuri reciclabile colectate separat (de exemplu in lunile Ianuarie si Februarie 2021 aceasta capacitate a fost insuficienta);
- Detaliile despre modalitatea in care au fost preluate aceste riscuri (prin modul de calcul aferent) sunt prezentate in **Anexa 1**.

Astfel, consideram ca tarifele rezultate indeplinesc dezideratul autoritatilor publice locale de a diminua, pe cat de mult posibil, impactul banesc asupra utilizatorilor serviciilor de salubritate. Va rugam sa observati faptul ca tarifele propuse pentru anul 4 de operare sunt sensibil egale cu tarifele actuale de an 3, tarifele aferente agentilor economici si institutiilor publice scazand cu 3.23%, cel aferent persoanelor fizice din zona urbana crescand cu 4.14% iar cel aferent persoanelor fizice din zona rurala crescand cu 6.65%, modificarile mentionate fiind practic datorate ca urmare a:

- a) Cresterii costurilor cu tichetele de masa acordate angajatilor (la valoarea de 18 lei/tichet) – crestere costuri cu 169.792 lei/an
- b) Cresterii costurilor salariale datorita cresterii salariului minim pe economie – crestere costuri cu 185.472 lei/an
- c) Cresterea costurilor cu contributia platita catre ANRSC (urmare a modificarii prin lege a cuantumului taxei platite de la 0,12% la 0,2% aplicata la veniturile obtinute in cadrul contractului) - crestere costuri cu 37.443 lei/an
- d) Aplicarii indicelui cresterii preturilor de consum asupra restului cheltuielilor (mai putin cheltuielile de tratare a deseurilor) - crestere costuri cu 196.881 lei/an

De asemenea, va solicitam inca o data sa luati si masurile care tin de dvs., Consiliul Judetean Arad si UAT-urile membre, asa cum vi le-am solicitat si prin adresa RETIM nr. 4643/28.05.2020 (punctele 1.a., 3. si 4), o parte dintre situatiile semnalate fiind inca nerezolvate, acestea fiind in fapt masuri absolut necesare pentru buna functionare a sistemului. Aceste masuri vor conduce deopotrivă la scaderea costurilor suportate de catre UAT-uri (contributii la Fondul pentru Mediu, amenzi, etc) cat si a costurilor suportate de catre Retim.

In plus, reiteram si cu aceasta ocazie masurile pe care le-am identificat a fi necesare si posibil de implementat de catre UAT-urile membre in vederea reducerii cantitatilor depozitate, masuri pe care va rugam sa le promovati:

- Infiintarea la nivelul fiecarui UAT a Centrelor de colectare prevazute la art. 59 alin. 1 lit. f din Legea 211/2011 (modificata prin OUG 74/2018), la care cctatenii pot aduce alte deseuri decat

deseurile menajere prevazute a se depozita in recipientele colectate de catre Retim, avand un dublu efect:

- o Reducerea cu cel putin 10% a cantitatilor de deseuri menajere depozitate (si in mod corespunzator reducerea costurilor cu contributia de 50 lei/tona depozitata platita de fiecare UAT catre A.F.M.)
- o Cresterea gradului de confort a utilizatorilor care vor dispune de o solutie legala si civilizata pentru deseurile respective;

Implementarea modului de lucru propus deja de catre Retim in mai multe randuri, si pentru care este in curs de desfasurare o campanie de informare si constientizare a utilizatorilor serviciului: refuzarea de catre Retim a recipientelor in cazurile in care fie nu sunt separate deseurile reciclabile de restul deseurilor menajere, fie contin alte deseuri decat cele menajere; actiunea ar trebui sa duca la o reducere a deseurilor depozitate cu minim 15-20% si o crestere semnificativa (cel putin dublare) a cantitatilor de deseuri reciclabile predate catre statia de sortare.

Va rugam sa aveti in vedere faptul ca am suferit pana in August 2020 si continuam sa suferim pierderi importante datorita materializarii unor riscuri care nu sunt prevazute in sarcina Retim (cum ar fi lipsa statiei de sortare sau a cantitatilor de deseuri reciclabile prevazute a se colecta separat, lipsa unui numar important de recipiente pentru colectarea deseurilor reciclabile, neaprobarea la timp a unor modificari de tarife) care ne-au pus si continua sa ne puna in imposibilitatea desfasurarii contractului in conformitate cu prevederile contractuale si legale asumate, generand totodata un dezechilibru economico-financiar care pune in pericol derularea acestuia.

De asemenea va rugam sa aveti in vedere faptul ca modalitatea de modificare a tarifelor propusa practic stinge litigiul pe care il avem cu dvs. in ceea ce priveste lipsa aprobarii tarifelor pe baza numarului real de persoane inregistrate in Evidenta utilizatorilor, exprimandu-ne totodata si cu aceasta ocazie disponibilitatea de a renunta la actiunea pe care am formulat-o in justitie impotriva ADISIGD Arad si a UAT-urilor membre ce face obiectul dosarului nr. 5158/30/2019**, in cazul in care tarifele propuse mai sus vor fi aprobate.

Va solicitam respectuos sa intreprindeti actiunile necesare pentru rezolvarea de urgenta a aspectelor semnalate, fata de care va rugam sa ne transmiteti un program cu termene de conformare asumate de catre dvs., rugandu-va totodata sa dati curs solicitarii de modificare a tarifelor de operare astfel incat acestea sa poata fi aplicate incepand cu anul 4 de operare.

Va rugam sa aveti in vedere faptul ca lipsa unui raspuns satisfacator la solicitarile enumerate mai sus ne va obliga sa demaram procedura de reziliere unilaterala a Contractului de Concesiune pentru nerespectarea obligatiilor asumate de catre dvs. prin contract, acestea avand un efect semnificativ asupra drepturilor si obligatiilor asumate de catre Retim (art. 38.2 Ctr.).

Precizam ca asumarea de catre RETIM a riscurilor contractuale ale Concedentului, in limitele mentionate mai sus, reprezinta o propunere comerciala si o solutie de compromis in vederea rezolvarii rapide a problemelor contractuale si a evitarii unor litigii. RETIM isi asuma aceste riscuri strict sub conditia aprobarii solicitarii de majorare astfel cum a fost formulata. In absenta acestei aprobari, RETIM nu renunta la niciunul din drepturile sale contractuale si legale si nu intelege sa isi asume niciun risc care potrivit Contractului de concesiune cade in sarcina Concedentului.

In speranta identificarii in timpul necesar a solutiilor pentru continuarea executarii contractului de concesiune,

Cu stima,

Dan Pascu
Director General Marketing-Economic
S.C. RETIM ECOLOGIC SERVICE S.A.

Ovidiu Peto
Director Operatiuni

Anexa 1 – Modalitatea de asumare a unor riscuri suplimentare de catre Retim in cadrul solicitarii de modificare a tarifelor din martie 2021

Memoriul tehnico-economic si fisele de fundamentare a tarifelor cuprind modificari fata de premisele (conditiile) de operare continute in fundamentarea anterioara, dupa cum urmeaza:

1. Modificarea numarului de persoane din localitatile urbane si rurale, in baza prevederilor art. 15 alin. 1 lit. b din Ordinul 109/2007 ANRSC si al art. 26 alin. 2 din Legea 101/2006 (detalii ale prevederilor legale invocate se regasesc in Anexa 2). Astfel, in baza „evidentei utilizatorilor”, pe care o mentinem impreuna cu UAT-urile membre ale Zonei 1 de operare (in baza art. 26 alin. 2 din Legea 101/2006) numarul de persoane a fost modificat dupa cum urmeaza:

- a. Localitati urbane (Arad, Curtici, Nadlac, Pecica, Pancota, Santana): de la 199.102 persoane prevazuta in documentatia de atribuire a contractului (aprobată in anul 2017 in baza informatiilor despre populatie preluate in urma recensământului national din anul 2011) la 169.657 persoane.

Numarul real de persoane platitoare este raportat lunar de Retim catre ADISIGD (un numar de 152.789 persoane urban la finalul lunii februarie 2021), fiind verificat periodic cu UAT-urile membre ale Zonei 1 prin transmiterea Evidentei utilizatorilor (liste detaliate continand adresele utilizatorilor si numarul de persoane evidentiate la adresa respectiva, ce beneficiaza de prestarea serviciului).

Fata de evidentele transmise de catre Retim, doar Municipiul Arad a solicitat verificarea in teren a acestora, prin intermediul unor echipe mixte formate din reprezentantii Primariei Municipiului Arad, ai Politiei Locale a Municipiului Arad si ai Retim.

Verificarile au fost efectuate in zona de case a Municipiului Arad, considerandu-se ca in cazul asociatiilor de proprietari listele de cheltuieli sunt verificate si semnate de presedintele de asociatie si de cenzori, fiind foarte putin probabila existenta vreunor diferente semnificative in ceea ce priveste numarul de persoane declarate pe baza acestora. Este important de retinut ca jumatate din casele verificate au fost din zonele cu populatie defavorizata, in final rezultand ca este posibila existenta unor persoane nedeclarate in procent de maxim 11,04% din numarul de persoane efectiv contractate de RETIM.

Pentru a evita orice potentiale discutii ce ar putea sa apara in ceea ce priveste numarul de persoane luate in calcul, am considerat ca fiind deopotriiva favorabila UAT-urilor (si totodata cetatenilor platitori) cat si imposibil de contestat, luarea in calcul in vederea modificarii tarifului a unei populatii care sa tina cont de acest procent maxim de persoane ce ar putea sa beneficieze de servicii fara a fi declarate in cadrul contractului de salubritate. Pentru a evita orice posibilitate de contestare a calculelor am considerat respectivul procent de crestere chiar si asupra populatiei din zona de blocuri Arad cat si asupra populatiei din celelalte cinci orase ale zonei, cu toate ca UAT-urile respective nu au formulat observatii asupra listelor de Evidenta a utilizatorilor transmise de-a lungul timpului.

Astfel, numarul de 169.657 persoane in baza caruia a fost calculat tariful a fost obtinut prin aplicarea unui procent de ajustare (crestere) de 11,04% a numarului actual de 152.789 persoane persoane aflate sub contract la sfarsitul lunii Februarie 2021.

- b. Localitati rurale: de la 75.256 persoane prevazuta in documentatia de atribuire a contractului (aprobată in anul 2017 in baza informatiilor despre populatie preluate in urma recensământului national din anul 2011) la 63.884 persoane.

In mod similar cu abordarea din mediul urban, cu toate ca UAT-urile din zona rurala nu au facut de-a lungul timpului observatii semnificative referitoare la Evidenta utilizatorilor transmisa catre acestia, din aceleasi motive deja prezentate mai sus, in vederea calcularii numarului de persoane luate in calcul in vederea modificarii tarifelor am aplicat un procent de crestere de 11,04% la numarul de 57.532 persoane aflate in evidente la sfarsitul lunii februarie 2021.

2. Modificarea (in sensul scaderii) costurilor de tratare a deseurilor, in ceea ce priveste costurile de sortare, avand in vedere urmatoarele considerente:

- a. Incepand cu luna August 2020, dupa 2 ani si 3 luni de la intrarea in operare a Retim, in cadrul tarifelor de operare a fost recunoscut costul suplimentar de tratare a deseurilor pe care Retim il inregistreaza inca de la intrarea in operare, in principal datorata lipsei statiei de sortare (prin documentatia de atribuire a contractului, UAT-urile semnatare si ADISIGD - in numele si pe seama acestora - se angaja sa puna in functiune Statia de Sortare a Municipiului Arad incepand cu 1 ianuarie 2018);

Astfel, Retim a platit pentru 2 ani si 3 luni, pentru predarea deseurilor o suma lunara suplimentara de aproximativ 290.000 lei fata de cea la care se angajase prin oferta, datorita diferentei de tarife pe care am fost obligati sa o suportam, avand in vedere ca tariful de depozitare este mai mare cu aproximativ 80 lei/tona decat tariful de sortare.

- b. Intrarea in functiune a Statiei de Sortare a Municipiului Arad incepand cu data de 8 ianuarie 2021; cu toate ca Statia de Sortare a Municipiului Arad inca nu dovedeste capacitatea necesara prelucrarii deseurilor reciclabile pe care le colectam separat (in luna februarie 2021 am fost nevoiti sa trimitem catre depozitare o cantitate de 114 tone deseuri reciclabile datorita problemelor de procesare ale Recons), am decis sa ne asumam (dpdv modalitate de fundamentare a tarifelor - Martie 2021) acest risc, prin aceea ca am prevazut in calcule conditiile de operare prevazute in caietul de sarcini (intreaga cantitate presupusa a fi colectata separat va fi colectata separat si procesata de catre Recons) ceea ce a dus la eliminarea costurilor de depozitare suplimentare mai sus mentionate.
- c. Solicitam pe aceasta cale ca, in conformitatea cu prevederile contractuale si legale, autoritatile publice locale sa ia masurile necesare in vederea respectarii de catre utilizatori a regulilor de depozitare in recipiente si a regulilor de colectare separata a deseurilor, precum si a asigurarii in capacitatii de sortare necesare in cadrul Recons.

Cu stimă,
SC RETIM ECOLOGIC SERVICE SA
Dan Pascu
Director General Marketing-Economic

Ovidiu Peto
Director Operatiuni

Anexa 2 - Detalii referitoare la prevederile legale invocate pe parcursul solicitării de modificare de tarif

- 15 alin. 1 lit. b din Ordinul 109/2007 ANRSC

ART. 15

(1) Tarifele pentru activitățile specifice serviciului de salubritate pot fi modificate în următoarele situații:

a) la modificarea majoră a costurilor, determinată de punerea în funcțiune a unor utilaje pentru îmbunătățirea calitativă a serviciilor publice de salubritate și numai după intrarea în exploatare a acestora;

b) pentru cazurile care conduc la modificarea structurală a costurilor sau a cantităților (n.n. în Ordinul ANRSC 109/2007 sunt denumite ca fiind „cantități”, impartitorul din formula de determinare a tarifelor, în cazul nostru acest indicator fiind numărul de persoane aflat în discuție) ori la modificarea condițiilor de prestare a activității, care determină modificarea costurilor cu o influență mai mare de 5%, pe o perioadă de 3 luni consecutiv;

c) la modificările determinate de prevederile legislative care conduc la creșterea cheltuielilor de protecție a mediului și de securitate și sănătate în muncă.

(2) În cazul modificării tarifelor pentru activitățile specifice serviciului de salubritate, structura cheltuielilor și a veniturilor este prezentată în anexa nr. 2.

- art. 26 alin. 2 din Legea 101/2006

ART. 26

(1) În funcție de natura activităților prestate, atât în cazul gestiunii directe, cât și în cazul gestiunii delegate, pentru asigurarea finanțării serviciului de salubritate, utilizatorii achită contravaloarea serviciului de salubritate prin:

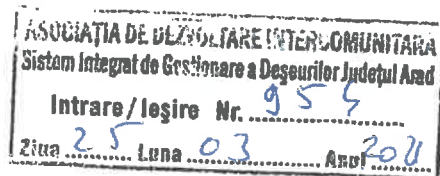
a) tarife, în cazul prestațiilor de care beneficiază individual, pe bază de contract de prestare a serviciului de salubritate;

b) taxe speciale, în cazul prestațiilor efectuate în beneficiul întregii comunități locale;

c) taxe speciale, în cazul prestațiilor de care beneficiază individual fără contract.

(2) În situația prevăzută la alin. (1) lit. a), autoritățile administrației publice locale, împreună cu operatorii au obligația să țină, la zi, evidența tuturor utilizatorilor cu și fără contracte de prestări servicii.

*cu mențiunea ca prevederile art. 26 alin 2 de mai sus sunt reuate si de art. 67 lit. k din Regulamentul de Salubritate al jud. Arad



RETIM ECOLOGIC SERVICE S.A.

Sediul: TIMIȘOARA, str. Gh. Lazar nr. 24 etaj 4 SAD 31-33 - Fructus Plaza

ORC.: J35/56/1997; C.I.F.: RO 9112229

RO54BRDE360SV07195093600 - BRD TIMIȘOARA

T.: 0256-499-490; F: 0256-499-499

e-mail: secretariat@retim.ro, web: www.retim.ro

Nr. 2136 / 25.03.2021

CĂTRE ,
ADI SIGD Arad

D-nci Simona STAN – Director Adjunct

Ref: modificare tarife contract de delegare prin concesiune nr. 1603/24.10.2017
Ref. Adresa ADI SIGD Arad nr. 45/05.01.2021

Stimate doamna Stan,

Prin prezenta va transmitem solicitarea de modificare/ajustare a tarifelor de salubritate, conform cu MEMORIUL TEHNICO-ECONOMIC anexat prezentei și cu respectarea Ordinului Nr 109/2007 al A.N.R.S.C. si a legislatiei incidente, respectiv:

Nr. Crt	Mediu	Tarife an 4 propus (RON fara TVA)	Tarife an 5 propus (RON fara TVA)
1	Persoane fizice urban	9,87	10,29
2	Persoane fizice rural	4,35	4,34
3	Agenti economici	438,13	413,08

Vă rugăm să supuneți spre aprobare solicitarea noastră, în timp util, pentru ca noile tarife modificate să poată fi aplicate începând cu data de 24.04.2021, respectiv odata cu începerea anului 4 de operare.

De asemenea, vă rugăm să procedați la întocmirea actului adițional la contractul de delegare prin concesiune nr. 1603/24.10.2017 prin care sa fie stabilite noile tarife aplicabile incepand cu 24.04.2021.

Anexam prezentei:

- Fisa de Fundamentare
- Memoriu tehnico-economic aferent.

Cu stima,

RETIM ECOLOGIC SERVICE S.A., prin

Director General Marketing-Economic,
Dan PASCU

Director de Operatiuni
Ovidiu PETOI

RETIM ECOLOGIC SERVICE S.A.

Sediul: TIMIȘOARA, str. Gh. Lazăr nr. 24 etaj 4 SAD 31-33 - RIULUS RIULU

Nr. Ord. Reg. Com.: J35/56/1997

C.I.F.: 9112229, Atribut Fiscal: RO

Capital social subscris și vărsat: 2.608.400 Lei

RO54BRDE3605V07195093600 - BRD TIMIȘOARA

Tel.: 0256-499-537, 0256-499-490; Fax: 0256-499-499

e-mail: retim.ecologic@gmail.com, web: www.retim.ro

Nr. _____ / _____

MEMORIU TEHNIC – ECONOMIC

privind modificarea tarifelor aferente serviciilor de salubritate prestate de RETIM ECOLOGIC SERVICE S.A., în baza contractului de delegare prin concesiune nr. 1603/24.10.2017

RETIM ECOLOGIC SERVICE S.A. ("Retim") prestează serviciul de colectare și transport deseuri municipale în zona 1 de colectare a județului Arad, serviciu atribuit prin contractul de delegare prin concesiune nr. 1603/24.10.2017.

Având în vedere:

1. Prevederile din legea specială (Legea nr. 101/2006 – Legea serviciului de salubritate a localităților) care reglementează aspectele referitoare la solicitarea și aprobarea modificărilor de tarife, cu respectarea cadrului în care să se desfășoare, respectiv:

o ART. 6 (1), lit 1):

(1) Autoritățile deliberative ale unităților administrativ-teritoriale/sectoarelor municipiului București au competențe exclusive în ceea ce privește înființarea, organizarea, gestionarea, coordonarea și atribuirea serviciului de salubritate a localităților, având următoarele atribuții în domeniu:

.....

l) stabilirea, ajustarea ori modificarea tarifelor propuse de operator în conformitate cu normele metodologice elaborate și aprobate de A.N.R.S.C.;

o ART. 20 (2):

(2) Operatorii, în conformitate cu prevederile legale, au dreptul la:

a) încusarea contravalorii serviciului de salubritate prestat, corespunzător tarifului aprobat de autoritățile administrației publice locale;

b) prezervarea echilibrului contractual pe durata contractului de delegare a gestiunii;

.....

d) modificarea tarifului în situațiile de schimbare semnificativă a echilibrului contractual;

o Art. 25:

Finanțarea cheltuielilor de funcționare, reabilitare și dezvoltare a serviciului de salubritate și a cheltuielilor de investiții pentru realizarea infrastructurii aferente acestuia se face cu respectarea legislației în vigoare privind finanțele publice locale, în ceea ce privește inițierea, fundamentarea, promovarea și aprobarea investițiilor publice, a principiilor prevăzute la art. 43 alin. (2) din Legea nr. 51/2006, republicată, precum și a următoarelor principii:

a) recuperarea integrală de către operatori, prin tarife, taxe speciale sau, după caz, subvenții de la bugetul local, a costurilor de operare și a investițiilor pentru înființarea, reabilitarea și dezvoltarea sistemelor de salubritate;

b) menținerea echilibrului contractual.

o Art. 26 (5):

(5) Cuantumul și regimul tarifelor și taxelor speciale oferite/aprobate se stabilesc, se ajustează sau se modifică de către autoritățile administrației publice locale, în baza fișelor de fundamentare pe elemente de cheltuieți, întocmite de către operatori în conformitate cu normele metodologice de stabilire, ajustare sau modificare a tarifelor pentru activitățile specifice serviciului de salubritate a localităților, elaborate de către A.N.R.S.C.

2. Prevederile contractuale în acest sens, respectiv:

o Art. 6 (1), lit d):

(1) Delegatul are următoarele drepturi:

-
- c) *sa solicite ajustarea tarifului existent în raport cu evoluția generală a preturilor și tarifelor din economie, în cazul în care acest lucru nu contravine Contractului de finanțare;*
 - d) *sa propună modificarea tarifului, în situațiile de schimbare semnificativă a echilibrului contractual;*

o Art. 7 lit b):

(1) Delegatarul are următoarele obligații, pe care le va exercita însă în corelare cu activitatea de colectare și transport, regulamentele, politicile tarifare și programele și strategiile de dezvoltare adoptate în cadrul ADI- SIGD ARAD, pentru Aria Delegării și, după caz, prin intermediul ADI-SIGD ARAD conform mandatului acordat acesteia prin statutul său:

- b) *sa aprobe (inclusiv ajustările și modificările) Tarifele propuse de Delegat conform Legii în vigoare, art. 6 din Legea nr. 101/2006 și a Ordinului nr. 109/2007 privind aprobarea Normelor metodologice de stabilire, ajustare sau modificare a tarifelor pentru activitățile specifice serviciului de salubritate a localităților, obligație care se va exercita prin intermediul ADI-SIGD ARAD;*

o Art. 10 (6) și (7):

- (6) *Tarifele vor fi modificate sau ajustate în conformitate cu metodologia aplicabilă, adoptată de Autoritatea de Reglementare, fără a se depăși Planul Tarifar.*
- (7) *Modificarea și ajustarea tarifului se aproba de Delegatar.*

3. Dreptul delegatului de a obține ajustarea/modificarea tarifelor cu respectarea prevederilor Ordinului 109/2007 al ANRSC:

CAP. VII - Ajustarea tarifelor pentru activitățile specifice serviciului de salubritate

ART. 13

(1) Tarifele pentru activitățile specifice serviciului de salubritate se pot ajusta, cu aprobarea autorității administrației publice locale, la solicitarea operatorilor, în raport cu evoluția parametrului de ajustare, în baza cererilor de ajustare, însoțite de documentația de fundamentare a tarifelor, pe elemente de cheltuieți.

(2) Nivelul tarifului rezultat nu poate depăși nivelul actual, ajustat cu indicele de creștere a parametrului de ajustare.

CAP. VIII - Modificarea tarifelor pentru activitățile specifice serviciului de salubritate

„ART. 15

(1) Tarifele pentru activitățile specifice serviciului de salubritate pot fi modificate în următoarele situații:

.....

b) pentru cazurile care conduc la modificarea structurală a costurilor sau a cantităților ori la modificarea condițiilor de prestare a activității, care determină modificarea costurilor cu o influență mai mare de 5%, pe o perioadă de 3 luni consecutiv;

c) la modificările determinate de prevederile legislative care conduc la creșterea cheltuielilor de protecție a mediului și de securitate și sănătate în muncă.

ART. 16

Modificarea tarifelor pentru activitățile specifice serviciului de salubritate se face potrivit formulei:

$T(1) = T(0) + \Delta(t)$, unde:

$T(1)$ - tariful modificat;

$T(0)$ - tariful actual;

$\Delta(t)$ - creșterea de tarif;

$$[\Delta(ct) + (\Delta(ct) \times r\%)]$$

$\Delta(t) = \frac{\quad}{Q}$, unde:

Q

$\Delta(ct)$ - creșterea cheltuielilor totale cu urmare a modificărilor intervenite în costuri;

r% - cota de profit a operatorului;

Q - cantitatea programată în unități de măsură specifice, determinată de condițiile concrete în care se prestează activitatea."

4. Creșterea costurilor anumitor elemente din fundamentarea tarifelor fata de costurile din fundamentarea anterioara a tarifelor de operare, menționate astfel:

4.1. Apariția unor modificari legislative in domeniul salarizarii - HG nr. 4/13.01.2021 pentru stabilirea salariului minim brut pe țară garantat în plată la 2.300 lei/lună.

Prin aplicarea modificărilor aduse de HG 4/13.01.2021, aplicabile din 13.01.2021, va prezentam in cele ce urmeaza structura actualizata a costurilor cu munca vie pentru fiecare categorie de utilizator:

Persoane fizice urban						
Specificație	U/M	Fundamentarea anterioara		Propus		
		Total lei	Unitar lei/UM	Total lei	Total creșteri	Unitar lei/UM
2. Cheltuieli cu munca vie:	persoana					
salarii	persoana	3.283.626,50	1,37	3.396.699,97	103.073,48	1,42
contributia pentru munca	persoana	73.881,60	0,03	76.200,75	2.319,15	0,03
fond șomaj	persoana	-	-	-	-	-
CASS	persoana	-	-	-	-	-
fond de accidente și boli profesionale	persoana	-	-	-	-	-
cota de contribuții pentru concedii și Indemnizații	persoana	-	-	-	-	-
fond garantare creanțe salariale	persoana	-	-	-	-	-
fond handicapati	persoana	49.680,53	0,02	51.240,01	1.559,48	0,02

Persoane fizice rural						
Specificație	U/M	Fundamentarea anterioara		Propus		
		Total lei	Unitar lei/UM	Total lei	Total creșteri	Unitar lei/UM
2. Cheltuieli cu munca vie:	persoana					
salarii	persoana	424.570	0,47	437.897	13.327	0,57
contributia pentru munca	persoana	9.553	0,01	9.853	300	0,01
fond șomaj	persoana	-	-	-	-	-
CASS	persoana	-	-	-	-	-
fond de accidente și boli profesionale	persoana	-	-	-	-	-
cota de contribuții pentru concedii și Indemnizații	persoana	-	-	-	-	-
fond garantare creanțe salariale	persoana	-	-	-	-	-
fond handicapati	persoana	6.423	0,01	6.625	202	0,01

Agenti economici						
Specificație	U/M	Fundamentarea anterioara		Propus		
		Total lei	Unitar lei/UM	Total lei	Total creșteri	Unitar lei/UM
2. Cheltuieli cu munca vie:	persoana					
salarii	persoana	1.986.146,95	46,45	2.048.492,37	62.345,42	47,91
contribuția pentru munca	persoana	44.688,31	1,05	46.091,08	1.402,77	1,08
fond șomaj	persoana	-	-	-	-	-
CASS	persoana	-	-	-	-	-
fond de accidente și boli profesionale	persoana	-	-	-	-	-
cotă de contribuții pentru concedii și indemnizații	persoana	-	-	-	-	-
fond garantare creanțe salariale	persoana	-	-	-	-	-
fond handicapati	persoana	30.063,56	0,70	31.007,26	943,70	0,73

Costurile cu munca vie sunt evidentiaste astfel:

- In memoriul tehnico-economic aferent fisei de fundamentare a tarifelor de colectare populatie urban - in coloana M, liniile 113-125,162-167,176-181;
- In memoriul tehnico-economic aferent fisei de fundamentare a tarifelor de colectare populatie rural - in coloana M, liniile 106-118,155-160,169-174;
- In memoriul tehnico-economic aferent fisei de fundamentare a tarifelor de colectare persoane juridice - in coloana M, liniile 113-125,162-167,176-181;

4.2. Apariția unor modificari legislative in domeniul Autoritatii de Reglementare, respectiv aplicarea dispozitiilor Ordinului ANRSC nr. 563/22.12.2020 privitoare la majorarea cuantumului contributiei datorate de catre operatorii de salubritate de la 0.12% la 0.2% din cifra de afaceri.

Avand in vedere faptul ca in documentatie, cuantumul contributiei ANRSC datorate era calculat la valoarea de 0,12% din cifra de afaceri a operatorului, am operat ca atare prevederile modificarii legislative, majorand cuantumul taxei ANRSC la 0,2% din cifra de afaceri a operatorului.

4.3. Majorarea valorii maxime a unui bon de masa conform Legii nr. 24/2020 pentru modificarea art. 14 din Legea nr. 165/2018 privind acordarea biletelor de valoare, actualizand astfel costurile tichetelor de masa acordate angajatilor operatorului, de la valoarea de 15 lei la 18 lei. (a se vedea Anexa nr. 1).

Tinand cont de majorarea valorii tichetelor de masa acordate angajaților operatorului de la 15 lei la 18 lei, s-au operat aceste modificari in structura costurilor, noua structura a costurilor cu tichetele de masa fiind prezentata in tabelul de mai jos:

Persoane fizice urban						
Specificație	U/M	Fundamentarea anterioara		Propus		
		Total lei	Unitar lei/UM	Total lei	Total creșteri	Unitar lei/UM
2. Cheltuieli cu munca vie:	persoana					
alte cheltuieli cu munca vie (inclusiv tichetele de masă)	persoana	296.804	0,12	394.699	97.895	0,17

Persoane fizice rural						
Specificație	U/M	Fundamentarea anterioara		Propus		
		Total lei	Unitar lei/UM	Total lei	Total creșteri	Unitar lei/UM
2. Cheltuieli cu munca vie:	persoana					
alte cheltuieli cu munca vie (inclusiv tichetele de masă)	persoana	38.375	0,04	51.031	12.657	0,07

Specificație	Agenti economici						
	U/M	Fundamentarea anterioara		Propus		Total creșteri	Unilor lei/UM
		Total lei	Unitar lei/UM	Total lei	Total lei		
2. Cheltuieli cu munca vie:	persoana						
alte cheltuieli cu munca vie (inclusiv tichetele de masă)	persoana	179.784	4,20	239.024	59.240		5,59

Costurile cu tichetele de masa sunt evidentiata astfel:

- In memoriul tehnico-economic aferent fisei de fundamentare a tarifelor de colectare populatie urban – in coloana M, liniile 169-174
- In memoriul tehnico-economic aferent fisei de fundamentare a tarifelor de colectare populatie rural – in coloana M, liniile 162-167
- In memoriul tehnico-economic aferent fisei de fundamentare a tarifelor de colectare persoane juridice – in coloana M, liniile 169-174

4.4. Ajustarea tarifelor prin actualizarea elementelor de cost constituate din fisele de fundamentare

In structura costurilor, Redevența a fost ajustată cu indicele prețurilor de consum aferent perioadei Iunie 2020 – Februarie 2021 (Anexa 2).

Totodată, celelalte categorii de costuri din fișa de fundamentare mai puțin cele cu combustibilul au fost ajustate cu indicele prețurilor de consum aferent perioadei Iunie 2020 – Februarie 2021 (Anexa 2).

4.5. Modificarea cantitatii programate din formula tarifului conf. Art. 16 Ord. 109/2007 ANRSC, respectiv a numarului de utilizatori casnici care beneficiaza de serviciile prestate de catre operator in zona 1 Arad ;

Avand in vedere corespondenta purtata de operator impreuna cu UAT-urile din zona 1 Arad privire la aplicarea prevederilor art. 26 alin. 2 din Legea 101/2006 si art. 67 lit. I din Regulamentul de Salubritate al Jud. Arad, respectiv a evidentei numarului de beneficiari cu si fara contract ai serviciului de salubritate, am constatat ca se impune ajustarea valorii cantitatilor programate la nivelul conditiilor actuale din zona de operare, tinandu-se cont si de o marja de siguranță de 11.04%. Marja de siguranță a fost aplicata la valoarea populației contractate pana la sfârșitul lunii februarie 2021, așa cum apare si in raportul transmis de RETIM către ADISIGD ARAD (Anexa 3)

Pe cale de consecinta, modificarea acestui element din Fisele de fundamentare confera operatorului dreptul sa solicite modificarea tarifelor de operare, in conditiile prevazute de Art. 15, Alin. (1), lit. b) si Art. 16 din Ordinul nr. 109/2007 al ANRSC, pentru calcul fiind utilizată formula prevăzuta pentru modificarea tarifelor.

Astfel, impartirea tuturor costurilor suportate de operator se va efectua prin raportare la noua cantitate programata in unitati de masura specifice, fapt ce va modifica in mod automat cuantumul tarifelor practicate de catre operator.

Aplicand ajustarile si modificarile determinate prin prezenta sectiune (4.1 – 4.5) rezulta **urmatoarele tarife asupra carora solicitam aprobarea:**

Nr. Crt	Mediu	Tarife an 4 propus (RON fara TVA)	Tarife an 5 propus (RON fara TVA)
1	Persoane fizice urban	9,87	10,29
2	Persoane fizice rural	4,35	4,34
3	Agenti economici	438,13	413,08

Va rugam sa observati faptul ca luarea in considerare a marjei de siguranta de 11.04% reprezinta asumarea temporara de catre RETIM a unui risc pe care Contractul de Concesiune nu il plaseaza in sarcina noastra.

De asemenea, costurile de tratare a deseurilor sunt calculate in baza premisei ca statia de sortare a Municipiului Arad va prelua intreaga cantitate de deseuri reciclabile colectate separat precum si a premisei ca utilizatorii isi respecta regulile de colectare selectiva, premise care in prezent nu sunt indeplinite.

Din punct de vedere contractual, riscurile aferente neindeplinirii premiselor de mai sus apartin integral autoritatii contractante / autoritatilor publice locale.

Prin luarea in calcul a premiselor enumerate mai sus ne asumam temporar aceste riscuri, de buna credinta, solicitandu-va totodata sa luati masurile necesare cu respectarea prevederilor legale si contractuale.

Fata de toate aspectele de mai sus, mentionam ca RETIM isi asuma aceste riscuri strict sub conditia aprobarii solicitarii de majorare astfel cum a fost formulata si prezentata in cuprinsul prezentului Memoriu Tehnico-Economic. In absenta acestei aprobari, RETIM nu renunta la niciunul din drepturile sale contractuale si legale si nu intelege sa isi asume niciun risc care potrivit Contractului de concesiune cade in sarcina Concedentului.

Astfel, considerăm sunt indeplinite conditiile ca RETIM ECOLOGIC SERVICE S.A. sa solicite ajustarea si respectiv modificarea tarifelor actuale prin includerea tuturor elementelor detaliate la punctele 4.1-4.5 si in fisele de fundamentare atasate, solicitare pe care vă rugăm să o supuneți aprobării in cel mai scurt timp, astfel incat sa poata fi incheiat un act aditional in acest sens la contractul de delegare si tarifele astfel aprobate sa poata fi aplicate incepand cu 24.04.2021.

Anexam prezentului memoriu tehnico-economic:

- Fisele de fundamentare cuprinzand noile tarife modificate
- Memoriile tehnico-economice
- Anexa 1 – Extras din procesul verbal de negociere colectiva nr. 6/08.12.2020
- Anexa 2 – Comunicat INSSE – IPC aferent perioadei Iunie 2020 – Februarie 2021 aplicata redevenței si tuturor celorlalte categorii de costuri.
- Anexa 3 -Raport RETIM februarie 2021

Cu stimă,

RETIM ECOLOGIC SERVICE S.A., prin
Director General Marketing – Economic
Dan PASCU

Director de operațiuni,
Ovidiu PETOI



*Sediu: 300.081, TIMIȘOARA,
str. Gheorghe Lazăr nr 24 et 4,
SAD 31-33 clădirea "FRUCTUS PLAZA"
ORC: J35/56/1997; CIF: RO9112229
RO54BRDE360SV07195093600 BRD TIMIȘOARA
Tel.: 0256/499.537, 499.490; Fax: 0256/499.499
e-mail: secretariat@retim.ro, web: www.retim.ro*



ANEXA 1



Sediu: 300.086, TIMIȘOARA, str. Lazăr Gheorghe 24
Nr. Ord. Reg. Com : J35/56/1997
CIF: RO9112229
Capital social subscris: 2.608.400 LEI
RO54BRDE3685107195093600 BRD TIMIȘOARA
Tel: 0256/499.337 ; Fax: 0256/499.499
web: www.retim.ro ; e-mail: secretariat@retim.ro, br@retim.ro

EXTRAS - Proces verbal nr 6/08.12.2020

Incheiat azi, 08.12.2020 in cadrul sesiunii de negocieri Contractului Colectiv de muncă, la sediul societății din localitatea Timisoara, str. Gheorghe Lazar nr. 24 A, al Societății Retim Ecologic Service SA, înregistrată la Registrul Comerțului sub numărul J35/56/1997, avand un număr total de 818 salariați.

La ședința pentru negocierea contractului colectiv de muncă participă:

I. Din partea angajatorului Director General Marketing Economic – Dan Pascu Director Operatiuni – Ovidiu Petoi, Director Resurse Umane – Diana Robescu, în baza hotărârii Consiliului de Administrație nr 6 din 30.10.2020

II. Din partea salariaților – Sindicatul Liber Retim, prin Pelian Gheorghe și Poiana Gheorghe în baza procesului verbal de mandatare prezentant ca anexa la ședințe din data de 29.10.2020 și Sindicatul Servicii Publice Arad prin Danila Ioan, Visa Dan în baza împuternicirii nr 80/06 11.2020 (copie), respectiv 21/28.10.2020.

REFERITOR LA PUNCTUL 2 PE ORDINEA DE ZI:

Partile au agreeat majorarea valorii tichetului de masa la 18 lei, conditionata de modificarea/ajustarea tarifulor practice de societate in cadrul contractelor de concesiune in care sa fie incluse diferentele de costuri generate de modificarea valorii tichetelor de masa.

Din partea Societatii

Director General Marketing Economic
Dan Pascu

Director Operatiuni
Ovidiu Petoi

Director Resurse Umane
Diana Robescu

Sindicat Liber Retim

Gheorghe Pelian
Gheorghe Poiana

Sindicat Servicii Publice Arad

Dan Visa
Ioan Danila





*Sediul: 300.081, TIMIȘOARA,
str. Gheorghe Lazăr nr 24 et 4,
SAD 31-33 clădirea "FRUCTUS PLAZA"
ORC: J35/56/1997; CIF: RO9112229
RO54BRDE360SY07195093600 BRD TIMIȘOARA
Tel.: 0256/499.537, 499.490; Fax: 0256/499.499
e-mail: secretariat@retim.ro, web: www.retim.ro*



ANEXA 2

Indicele lunar al preturilor de consum - Rezultatele cautarii

Perioada curenta

2021 - Februarie

© 1999 - 2018 INSTITUTUL NATIONAL DE

STATISTICA

Perioada de referinta

2020 - Mai

TOTAL IPC (%) 102.34

IPC Marfuri alimentare (%) 99.61

IPC Marfuri nealimentare (%) 104.43

IPC Servicii (%) 101.86



*Sediul: 300.081, TIMIȘOARA,
str. Gheorghe Lazăr nr 24 et 4,
SAD 31-33 clădirea "FRUCTUS PLAZA"
ORC: J35/56/1997; CIF: RO9112229
RO54BRDE360SV07195093600 BRD TIMIȘOARA
Tel.: 0256/499.537, 499.490; Fax: 0256/499.499
e-mail: secretariat@retim.ro, web: www.retim.ro*



ANEXA 3



Sediul: 300.081, TIMIȘOARA,
str. Gheorghe Lazăr nr 24 et 4,
SAD 31-33 clădirea "FRUCTUS PLAZA"
ORC: J35/56/1997; CIF: RO9112229
RO34ERDE360SY07195093600 BRD TIMIȘOARA
Tel.: 0256499.537, 499.490; Fax: 0256499.499
e-mail: secretariat@retim.ro, web: www.retim.ro
Nr. 67/11.03.2021



Raportare lunara colectare/UAT februarie 2021

I) Raport Colectare
Colectare deseuri reziduale

Nr. crt.	Localitate	Loc predare deseuri	Cantitatea totală deseuri colectate (tone)	Total deseuri reziduale colectate (tone)	Total deseuri reciclabile colectate (FCC/Recons)	Total deseuri compostate (tone)	% PF/AL	% AEAP	% deșeu rezidual din total deșeu colectat
1	Arad	FCC/Recons	4091,84	3614,02	111,06	276,36	67,68%	32,32%	86,32%
2	Sântana	FCC/Recons	155,78	132,62	0	17,23	74,96%	25,04%	85,13%
3	Curtici	FCC/Recons	138,24	113,68	0	13,70	85,80%	34,20%	82,23%
4	Pecica	FCC/Recons	235,59	177,7	2,86	28,45	64,47%	35,53%	75,43%
5	Nădlac	FCC/Recons	131,01	98,26	0	18,67	67,18%	32,82%	76,77%
6	Reonta	FCC/Recons	95,35	79,64	0	9,43	78,32%	21,68%	83,52%
7	Săgu	FCC/Recons	53,39	45,42	0	7,97	67,53%	32,47%	85,07%
8	Siria	FCC/Recons	38,66	36,62	0	2,04	91,50%	8,60%	94,72%
9	Siria	FCC/Recons	78,36	74,66	0	3,66	85,11%	14,89%	95,30%
10	Sofronca	FCC/Recons	38,58	35,06	0	3,52	84,31%	15,69%	80,88%
11	Zădăreni	FCC/Recons	39,50	36,86	0	2,64	86,84%	13,16%	93,31%
12	Macea	FCC/Recons	87,98	63,66	0	4,32	92,22%	7,78%	93,65%
13	Peregi Mare	FCC/Recons	20,09	19,48	0	0,61	93,01%	6,99%	96,96%
14	Zimandă Nouă	FCC/Recons	58,48	53,6	0	4,88	62,06%	37,94%	91,66%
15	Covasna	FCC/Recons	25,69	22,48	0	4,21	94,52%	5,48%	84,23%
16	Dorobanți	FCC/Recons	18,58	16,24	0	2,34	88,71%	11,29%	87,41%
17	Fântâna	FCC/Recons	42,58	38,32	0	4,26	80,25%	19,75%	90,00%
18	Frumusești	FCC/Recons	33,93	30,38	0	3,25	83,74%	16,26%	90,34%
18	Iratoau	FCC/Recons	19,67	18,5	0	3,17	57,13%	42,87%	83,88%
20	Livada	FCC/Recons	57,24	48,7	0	8,54	83,69%	16,31%	85,06%
21	Vladimirescu	FCC/Recons	234,03	218,66	0	17,47	78,47%	21,53%	92,54%
22	Semlao	FCC/Recons	40,18	37,64	0	2,54	88,80%	13,20%	93,68%
23	Vinga	FCC/Recons	78,14	71,9	0	6,24	78,52%	21,48%	92,01%
24	Fehac	FCC/Recons	44,00	40,06	0	3,94	81,12%	18,88%	81,05%
25	Scășigiu	FCC/Recons	62,22	58	0	4,22	83,62%	16,18%	93,22%
	TOTAL		5899,82	5179,08	568,60	162,14			

Colectare deșeu reciclabil

UAȚ	Tone reciclabili	Tone descarcate la FCC	Tone descarcate la Recons	Hârtie - carton		Plastic - metal		Sticlă	% PF/AL	% AE/IP	% deșeu reciclabil din total deșeu colectat	
				PF	AE	PF	AE					
ARAD	387,41	111,06	276,36	37,65	13,206	295,28	11,983	29,11	0,188	93,45%	6,55%	9,73%
COVASANT	4,21		4,21	0,10	0,028	3,96	0,024	0,10	0,001	98,73%	1,27%	25,77%
CURȚIO	13,70		13,70	0,67	0,316	11,09	0,732	0,67	0,016	90,77%	9,23%	9,91%
DOROBANTI	2,34		2,34	0,09	0,028	2,10	0,023	0,09	0,000	97,81%	2,19%	12,59%
FANTANELE	4,26		4,26	0,20	0,141	3,52	0,186	0,20	0,000	92,32%	7,68%	10,00%
FELNAC	3,94		3,94	0,00	0,077	3,80	0,064	0,00	0,000	96,44%	3,56%	8,95%
FRUMUSENI	3,25		3,25	0,56	0,021	2,05	0,054	0,56	0,000	97,68%	2,32%	9,66%
IRATOSU	3,17		3,17	0,44	0,035	2,20	0,056	0,44	0,001	97,08%	2,92%	16,12%
LIVADA	8,54		8,54	0,69	0,157	6,70	0,286	0,69	0,004	94,77%	5,23%	14,92%
MACEA	4,32		4,32	0,52	0,066	3,06	0,150	0,52	0,000	94,99%	5,01%	6,35%
NADLAC	18,67		18,67	2,30	0,701	12,57	0,741	2,30	0,060	91,96%	8,04%	14,25%
PANȚOTA	9,43		9,43	0,97	0,282	6,90	0,282	0,98	0,009	93,33%	6,07%	9,89%
PECICA	32,31	2,86	29,45	3,79	0,868	22,52	1,365	3,76	0,000	93,09%	5,91%	13,88%
PEREGU MARE	0,51		0,51	0,08	0,008	0,44	0,011	0,08	0,000	96,89%	3,11%	3,04%
SAGU	7,97		7,97	1,15	0,141	5,18	0,354	1,15	0,000	93,79%	6,21%	14,93%
SANTANA	17,23		17,23	1,41	0,150	13,89	0,374	1,41	0,000	96,96%	3,04%	11,06%
SECUSIGIU	4,22		4,22	0,65	0,172	2,55	0,211	0,65	0,000	90,92%	9,08%	6,78%
SEITIN	2,04		2,04	0,25	0,052	1,40	0,075	0,25	0,000	93,80%	6,20%	5,28%
SEMIAC	2,54		2,54	0,32	0,042	1,80	0,048	0,32	0,000	96,43%	3,57%	6,31%
SIRIA	3,68		3,68	0,28	0,076	2,96	0,089	0,28	0,000	95,51%	4,49%	4,70%
SOFRONEA	3,52		3,52	0,06	0,110	3,17	0,117	0,06	0,002	93,49%	6,51%	9,12%
VINGA	5,24		5,24	0,81	0,136	4,29	0,203	0,81	0,000	94,57%	5,43%	7,99%
VLADIMIREȘCU	17,47		17,47	2,20	0,896	11,91	0,884	3,57	0,000	89,81%	10,19%	7,46%
ZADARENI	2,64		2,64	0,37	0,075	1,72	0,101	0,37	0,000	93,17%	6,63%	6,69%
ZIMANDU NOU	4,88		4,88	0,67	0,067	3,41	0,074	0,67	0,000	97,10%	2,90%	8,34%
	568,60	113,92	454,68	56,25	18,05	428,49	18,48	47,05	0,26			

Colectare deseuri biodegradabile

Nr. crt.	Localitate	Loc predare deseuri	Cantitate totală deseuri colectate (tone)	Total deseuri compost contractate (tone)	Procent deseuri compost din total deseuri colectate (%)
1	Arad	FCC	4091.84	90.4	2.21
2	Santana	FCC	155.79	5.94	3.81
3	Curtici	FCC	138.24	10.86	7.86
4	Pecica	FCC	235.59	25.58	10.86
5	Nadlao	FCC	131.01	13.08	9.98
6	Pancota	FCC	95.35	6.28	6.59
	TOTAL		4847.82	152.14	

II. RAPORT CONTRACTARE

Nr. crt.	Localitate	Persoane juridice contractate	Gospodarii plan	Populatie plan	Medie persoane plan	Gospodarii/Asoc. contractate	Populatie contractata	Medie persoane contractate teren	Procentaj gospodarii contractate	Procentaj populatie contractata	Procentaj persoane juridice
1	Arad	3942	22000	55000	2.50	21320	44690	2.10	97%	81%	
2	Arad AL					1869	77451				
3	Santana	112	5547	11428	3.22	3022	7588	2.51	85%	66%	
4	Santana AL					2	29				
5	Curtici	115	2495	7453	2.99	3115	4662	2.20	85%	63%	
6	Pecica	210	4618	12762	2.76	4013	8848	2.20	87%	69%	
7	Pecica AL					13	267				

Nr. crt.	Localitate	Persoane juridice contractate	Gospodarii plan	Populatie plan	Medie persoane pe plan	Gospodarii/ Asoc. contractate	Populatie contractata	Medie persoane contractate teren	Procentaj gospodarii contractate	Procentaj populatie contractata	Procentaj persoane juridice contractate
8	Nadlac	110	2643	7398	2.80	2138	4784	2.24	81%	65%	
9	Nadlac AL					8	193				
10	Pancota	89	2310	6946	3.01	1874	4243	2.26	81%	61%	
11	Pancota AL					1	33				
12	Sagu	41	1305	3776	2.89	1076	2555	2.37	82%	68%	
13	Seitin	22	1006	2936	2.92	913	2134	2.34	91%	73%	
14	Sihl	77	2603	8103	3.11	2036	5169	2.54	78%	64%	
15	Sofronea	32	863	2575	2.98	914	2209	2.42	106%	86%	
16	Zadareni	28	819	2495	3.05	801	1911	2.39	98%	77%	
17	Macea	42	1953	5762	2.95	1876	4669	2.49	96%	81%	
18	Macea AL					1	19				
19	Petru Mare	17	688	1625	2.36	656	1372	2.09	95%	84%	
20	Zimardu Neg.	70	1485	4657	3.14	1439	3842	2.67	97%	82%	
21	Covassan	12	869	2573	2.96	784	1851	2.36	90%	72%	
22	Dorobanti	17	590	1635	2.77	542	1139	2.10	92%	70%	
23	Fantanelo	34	944	3090	3.27	831	2097	2.52	88%	68%	
24	Felnic	33	974	2931	3.01	832	2016	2.39	87%	69%	
25	Frunzesti	21	796	2543	3.19	709	1712	2.41	89%	67%	
26	Irbasi	22	886	2395	2.70	783	1825	2.39	86%	76%	
27	Livada	41	907	2960	3.26	1177	3042	2.58	130%	103%	
28	Vladimirescu	180	3411	10770	3.14	3950	9470	2.40	116%	88%	
29	Vladimirescu AL					13	378				
30	Serlas	37	1237	3667	2.96	1121	2636	2.35	91%	72%	
31	Vinga	73	2187	6150	2.81	1736	3585	2.07	79%	58%	
32	Secusigiu	50	1842	5509	2.99	1593	3881	2.44	86%	70%	

III. PARC AUTO

Nr. Cr.	GRUPA, TIP, MARCA	Nr. auto	Nr. INV.	Activitate
1	Autoturiera	AR132YV	MD027	ASDREC
2	Autoturiera	AR132YX	MD031	ASDREC
3	Autoturiera	AR132YV	MD030	ASDREC
4	Autoturiera	AR132VW	MD028	ASDREC
5	Autoturiera	AR132ZV	MD034	ASDREC
6	Autoturiera	AR132Z6	MD031	ASDREC
7	Autoturiera	AR132ZC	MD052	ASDREC
8	Autoturiera	AR132ZD	MD029	ASDREC
9	Autoturiera	AR132ZE	MD035	ASDREC
10	Autoturiera	AR132ZF	MD033	ASDREC
11	Autoturism	BOB016	CH080	LARA13
12	Autoturism	BOB016	CH081	LARA13
13	Autoturiera	81028BU	CH093	ASDREC
14	Autoturiera	81091ER	CH067	ASDMEN
15	Autoturiera	81181ER	CH048	ASDMEN
16	Autoturiera	81281ER	CH049	ASDMEN
17	Autoturiera	81381ER	CH066	ASDMEN
18	Autoturiera	823YNU	CH047	ASDMEN
19	Autoturiera	823YER	CH059	ASDMEN
20	Autoturiera	834LEF	CH092	ASDREC
21	Autoturiera	835EFS	CH082	ASDMEN
22	Autoturiera	889TRK	CH 043	ASDMEN
23	Autoturiera	890HID	CH046	ASDMEN
24	Autoturiera	890HIE	CH041	ASDMEN
25	Autoturiera	890HWU	CH045	ASDMEN
26	Autoturiera	892FYG	7021	ASDMEN
27	Autoturiera	892FYH	7022	ASDMEN
28	Autoturiera	892UOH	CH057	ASDMEN
29	Autoturiera	892UDS	CH058	ASDMEN
30	Autoturiera	893HOC	7091	ASDMEN
31	Autoturiera	893MHR	CH076	ASDMEN
32	Autoturiera	893MUH	CH078	ASDMEN
33	Autoturiera	893MUI	CH077	ASDMEN
34	Autoturiera	893MUK	CH075	ASDMEN
35	Autoturiera	893PZ	7052	ASDMEN
36	Autoturism	893VHC	CH017	LARA13
37	Autoturiera	894CXR	7059	ASDMEN

Nr. Cr.	GRUPA, TIP, MARCA	Nr. auto	Nr. INV.	Activitate
38	Autocamion Abroii	894CWX	7063	ASDMEN
39	Autoturiera	894PBL	CH073	LARA13
40	Autoturiera	894PBM	CH074	LARA13
41	Autoturiera	894ULZ	7057	ASDMEN
42	Autoturiera	896SAD	CH050	ASDMEN
43	Autoturiera	897GWA	CH085	ASDMEN
44	Autoturiera	898AZS	CH085	ASDMEN
45	Autoturiera	898LYP	CH051	ASDMEN
46	Autoturiera	898LYT	CH052	ASDMEN
47	Autoturiera	898ZER	CH054	ASDMEN
48	Autoturism	TM035AL	6003	ASDMEN
49	Autoturiera	TM03RET	7116	ASDREC
50	Autoturiera cu hibrid	TM03RET	6916	ASDMEN
51	Autoturism	TM19WBZ	6997	LARA13
52	Autoturism	TM19WDD	6999	0
53	Autoturism	TM19WDE	7001	LARA13
54	Autoturism	TM19WDF	7002	LARA13
55	Autoturism	TM19WDG	7003	LARA13
56	Autoturism	TM19WDT	7004	0
57	Autoturiera	TM20MPH	7073	ASDMEN
58	Autoturiera	TM22SAL	8092	LARA13
59	Autoturiera	TM23SAL	8093	LARA13
60	Autoturiera	TM23SAL	1023	LARA13
61	Autoturiera	TM27SAL	5530	ASDREC
62	Autoturiera	TM31SAL	6486	ASDREC
63	Autoturiera	TM32RTM	6073	ASDMEN
64	Autoturiera	TM33RTM	6077	ASDMEN
65	Autoturiera	TM43SAL	4439	ASDREC
66	Autoturiera pentru spatii eurorubate	TM45SAL	6542	ASDREC
67	Autoturiera	TM45SAL	7139	ASDREC
68	Autoturiera	TM45SAL	7140	ASDREC
69	Autoturiera	TM45SAL	7041	ASDREC
70	Autoturiera	TM58RTM	7043	ASDREC
71	Autoturiera	TM61SAL	7041	ASDREC
72	Autoturiera	TM61SAL	7189	ASDMEN
73	Autoturiera	TM62SAL	7187	ASDMEN

JAT	Locul de amplasare a punctului de colectare	# puncte colectare			Conținutul de amplasat - PLAN		Conținutul de amplasat - ACTUAL	
		Plan ADISED	Actual	%	Plastic / Metal 3.1 MC	Restidua 3.1 MC	Plastic / Metal 3.2 MC	Restidua 3.2 MC
Sikis	platforma bloc strada/casa	42	23	0.0%				
Covăilești	platforma bloc strada/casa	1	1	54.9%				
	strada/casa	18	18	100.0%			1	1
Vieșnița	platforma bloc strada/casa	74	6	0.0%				
	platforma bloc strada/casa	17	14	6.0%				
Frumușani	platforma bloc strada/casa	22	22	100.0%			1	1
Fântânele	platforma bloc strada/casa	926	858	92.5%				
	platforma bloc strada/casa	28	30	116.4%				
Zădăreni	platforma bloc strada/casa	4	2	50.0%				
	platforma bloc strada/casa	18	18	100.0%				12
Varga	platforma bloc strada/casa	43	23	63.9%			3	47
	platforma bloc strada/casa	40	34	85.0%			7	0
Fălnec	platforma bloc strada/casa	870	718	82.5%				
	platforma bloc strada/casa	20	20	100.0%				
Somlec	platforma bloc strada/casa	28	21	80.8%			2	8
Selin	platforma bloc strada/casa	20	20	100.0%				
Perestu Mare	platforma bloc strada/casa	12	12	100.0%			0	0
Brăgoi	platforma bloc strada/casa	15	15	100.0%				
Șofronea	platforma bloc strada/casa	16	17	94.4%				
Zimandri Nou	platforma bloc strada/casa	31	31	100.0%				
Mecrea	platforma bloc strada/casa	43	27	62.8%			3	0
Derebunți	platforma bloc strada/casa	11	6	54.5%				
Livađa	platforma bloc strada/casa	983	789	79.8%				
	strada/casa	19	12	63.2%				

Întocmit/Redactat:
Lunigu Cain Elvis

RETIM ECOLOGIC SERVICES S.A., prin
Coordonator Zona
Cristian Cristoiu



14.10 315 1040 030 1086 101 947 828 848 285 808 893

FISA DE FUNDAMENTARE A TARZULUI PENTRU - COLECTIE POPULARE URBAN

Sursa/Activitate	U/m	anul 4				anul 5												
		Funcționarea amănunt		Proiect		Fundamentarea amănunt		Proiect										
		Total lei	L/or în ANA	Total lei	Total creșteri	Total lei	Unități în ANA	Total lei	Total creșteri									
1. Cheltuieli materiale, din care:																		
Comandabile prin contract	persoana	5.419.439,43	2,27	5.504.991,13	85.481,70	2,30	5.337.915,27	2,24	5.422.130,06	84.214,81	2,28							
Energie electrice și telefonice	persoana	1.448.235,12	0,61	1.448.235,12	0,61	1.425.853,76	0,60	1.425.853,76	0,60	1.425.853,76	0,60							
Pieșe de schimb, utilaje	persoana	3.131,15	0,00	3.233,72	0,00	3.079,13	0,00	3.190,02	0,00	3.190,02	0,00							
Materiale pentru activități consumabile	persoana	479.401,92	0,19	479.401,92	0,19	479.401,92	0,19	479.401,92	0,19	479.401,92	0,19							
Engajament de lucru și prestații minime	persoana	1.901,59	0,00	2.038,19	0,00	1.964,07	0,00	2.009,06	0,00	2.009,06	0,00							
Reporți	persoana	18.073,93	0,01	18.496,91	0,01	17.794,95	0,01	18.211,35	0,01	18.459,87	0,01							
Activități de salubritate și servicii de întreținere	persoana	113.384,71	0,05	116.242,59	0,05	111.842,75	0,05	114.459,87	0,05	114.459,87	0,05							
Reveniri	persoana	1.550.720,22	0,65	1.570.772,53	0,66	1.570.772,53	0,66	1.570.772,53	0,66	1.570.772,53	0,66							
Cheltuieli cu protecția mediului	persoana	31.266,06	0,01	31.597,69	0,01	31.597,69	0,01	31.597,69	0,01	31.597,69	0,01							
Alte servicii executate de forță	persoana	1.058.211,27	0,44	1.092.593,40	0,45	1.042.716,62	0,44	1.042.716,62	0,44	1.042.716,62	0,44							
Alte cheltuieli menținere	persoana	710.972,09	0,30	737.812,13	0,31	710.972,09	0,30	710.972,09	0,30	710.972,09	0,30							
2. Cheltuieli cu munca Me:	persoane	3.703.192,84	1,55	3.908.839,94	1,64	3.703.192,84	1,55	3.703.192,84	1,55	3.703.192,84	1,55							
salarii	persoana	3.263.674,50	1,37	3.356.699,97	1,42	3.263.674,50	1,37	3.263.674,50	1,37	3.263.674,50	1,37							
costuri materiale pentru munca	persoana	73.891,60	0,03	76.200,75	0,03	73.891,60	0,03	73.891,60	0,03	73.891,60	0,03							
fonduri de pensii	persoana	49.626,53	0,02	51.240,01	0,02	49.626,53	0,02	49.626,53	0,02	49.626,53	0,02							
alte cheltuieli cu munca Me (inclusiv: contribuții la asigurări sociale de sănătate)	persoana	798.804,23	0,12	820.900,27	0,12	798.804,23	0,12	798.804,23	0,12	798.804,23	0,12							
3. Taxe locale	persoana	97.178,36	0,04	118.950,90	0,05	97.178,36	0,04	97.178,36	0,04	97.178,36	0,04							
4. Cheltuieli cu închirierea utilajelor	persoana	480.451,94	0,20	497.894,92	0,21	480.451,94	0,20	480.451,94	0,20	480.451,94	0,20							
5. Cheltuieli cu depunerea în cont	persoana	10.848.411,70	4,54	10.777.323,37	4,52	10.848.411,70	4,54	10.848.411,70	4,54	10.848.411,70	4,54							
6. Fond pentru rezervarea depozitului de depuneri și umplerea acestuia pe termen lung	persoane	0,00	0,00	0,00	0,00	0,00	0,00	0,00	0,00	0,00	0,00							
7. Alte cheltuieli	persoana	614.680,17	0,25	624.731,78	0,25	614.680,17	0,25	614.680,17	0,25	614.680,17	0,25							
A. Cheltuieli de explorare (1+2+3+4+5+6+7)	persoana	21.044.125,43	8,82	21.350.472,44	8,94	21.044.125,43	8,82	21.044.125,43	8,82	21.044.125,43	8,82							
B. Cheltuieli financiare	persoana	0,00	0,00	0,00	0,00	0,00	0,00	0,00	0,00	0,00	0,00							
C. Cheltuieli de investiții	persoana	21.044.125,43	8,82	21.350.472,44	8,94	21.044.125,43	8,82	21.044.125,43	8,82	21.044.125,43	8,82							
D. Profit	persoana	2.627.895,06	1,04	2.627.895,06	1,04	2.627.895,06	1,04	2.627.895,06	1,04	2.627.895,06	1,04							
E. Costuri de dezvoltare	persoana	0,00	0,00	0,00	0,00	0,00	0,00	0,00	0,00	0,00	0,00							
F. Venituri obținute din activitatea de salubritate (1+1+1+1)	persoana	23.591.820,48	9,87	23.912.629,34	9,95	23.591.820,48	9,87	23.591.820,48	9,87	23.591.820,48	9,87							
Depozite costuri plan tarif				3.818.354,26														
IV. Venituri obținute din activitatea de salubritate (1+1+1+1) - deplasare costuri plan tarif	persoana	23.591.820,48	9,87	23.912.629,34	9,95	23.591.820,48	9,87	23.591.820,48	9,87	23.591.820,48	9,87							
V. Costurile programate		199.102,00		169.457,00		199.102,00		199.102,00		199.102,00								
VI. Costuri TVA (IV-V)	lei/ persoana	9,67		9,67	0,00	9,67	0,00	9,67	0,00	9,67	0,00							
VII. TVA	lei/ persoana	1,86		1,86	0,00	1,86	0,00	1,86	0,00	1,86	0,00							
VIII. Total inclusiv TVA	lei/ persoana	11,75		11,75	0,00	11,75	0,00	11,75	0,00	11,75	0,00							
OFELIATOR ECONOMIC.																		
DIRECTOR GENERAL MARKETING-ECONOMIC.																		
Dan PASCU																		

MEMORIU TEHNICO-ECONOMIC AFERENT FIȘEI DE FUNDAMENTARE A TA RIȘULUI COLECTARE POPULATIE URBAN

	an 1	an 2	an 3	an 4	an 5
Costuri cu combustibilii si lubrifiantii					
Costuri cu combustibilii si lubrifiantii					
Costuri cu combustibilii si lubrifiantii	55,81%	54,79%	52,32%	51,16%	50,17%
Costuri cu combustibilii si lubrifiantii	54,31%	53,34%	49,21%	46,10%	45,18%
Costuri cu combustibilii si lubrifiantii	62,33%	61,39%	59,54%	57,54%	55,54%
Costuri cu combustibilii si lubrifiantii	69,39%	68,57%	64,54%	64,73%	64,73%
Costuri cu combustibilii si lubrifiantii	100,00%	100,00%	100,00%	100,00%	100,00%
Costuri cu energia electrica si tehnologica					
Costuri cu energia electrica si tehnologica raportati din costuri administrative si de management	62,48%	61,72%	59,75%	58,55%	57,64%
Total costuri cu energia electrica, tehnologica	5,642,41	5,556,00	5,376,06	5,273,74	5,192,92
Costuri cu piesele de schimb, utilaje					
Costuri cu piesele de schimb, utilaje	55,81%	54,79%	52,32%	51,16%	50,17%
Costuri cu piesele de schimb, utilaje	64,31%	63,43%	62,21%	61,09%	60,19%
Costuri cu piesele de schimb, utilaje	62,33%	61,39%	59,54%	58,39%	57,54%
Costuri cu piesele de schimb, utilaje	69,39%	68,57%	64,54%	64,73%	64,73%
Costuri cu piesele de schimb, utilaje	100,00%	100,00%	100,00%	100,00%	100,00%
Costuri cu materii prime si materiale consumabile					
Costuri cu materii prime si materiale consumabile	55,81%	54,79%	52,32%	51,16%	50,17%
Costuri cu materii prime si materiale consumabile	64,31%	63,43%	62,21%	61,09%	60,19%
Costuri cu materii prime si materiale consumabile	62,33%	61,39%	59,54%	58,39%	57,54%
Costuri cu materii prime si materiale consumabile	69,39%	68,57%	64,54%	64,73%	64,73%
Costuri cu materii prime si materiale consumabile	100,00%	100,00%	100,00%	100,00%	100,00%
Costuri cu echipamentul de lucru si protectia muncii					
Costuri cu echipamentul de lucru si protectia muncii	55,81%	54,79%	52,32%	51,16%	50,17%
Costuri cu echipamentul de lucru si protectia muncii	64,31%	63,43%	62,21%	61,09%	60,19%
Costuri cu echipamentul de lucru si protectia muncii	62,33%	61,39%	59,54%	58,39%	57,54%
Costuri cu echipamentul de lucru si protectia muncii	69,39%	68,57%	64,54%	64,73%	64,73%
Costuri cu echipamentul de lucru si protectia muncii	100,00%	100,00%	100,00%	100,00%	100,00%
Total costuri cu echipamentul de lucru si protectia muncii					
	1,089,03	1,089,03	1,056,53	1,033,44	1,013,47
	2,496,64	2,496,64	2,423,92	2,380,10	2,344,27
	525,83	525,83	517,24	507,71	499,74
	3,83,07	3,83,07	3,74,47	3,679,07	3,636,4
	1,615,29	1,612,41	1,600,31	1,597,07	1,594,46
	9,918,82	9,918,82	9,848,19	9,848,19	9,848,19

MEMORIU TEHNICO-ECONOMIC AFERENT FISEI DE FUNDAMENTARE A TARIFULUI COLECTARE POPULATE URBAN

	an 1		an 2		an 3		an 4		an 5	
Costul cu reparatii										
Costul cu reparati:	55,81%	52,32%	50,17%	48,258,77	65,183,74	83,735,74	42,550,77			
Costul cu reparati:	64,31%	62,21%	60,18%	17,829,66	17,510,24	17,167,49	4,439,64			
Costul cu reparati:	62,33%	59,54%	57,54%	3,395,22	3,791,84	2,227,83	7,19			
Costul cu reparati:	68,57%	66,54%	64,73%	23,137,69	22,057,32	22,057,32	7,210,56			
Costul cu reparati:	100,00%	100,00%	100,00%	10,028,64	10,028,64	10,028,64	0,027,36			
Total costi cu reparatii				122,811,25	118,456,50	116,244,59	16,407,64			
Costul cu amortizarea utilitatilor si mijloacelor de transport										
Costul cu amortizarea utilitatilor si mijloacelor de transport:	58,81%	52,32%	50,17%	3,130,30	3,130,30	3,130,30	3,130,30			
Costul cu amortizarea utilitatilor si mijloacelor de transport:	64,31%	62,21%	60,18%	978,57	515,18	505,38	477,43			
Costul cu amortizarea utilitatilor si mijloacelor de transport:	62,33%	59,54%	57,54%	38,527,73	40,356,62	39,926,74	39,926,61			
Costul cu amortizarea utilitatilor si mijloacelor de transport:	68,57%	66,54%	64,73%	1,987,29	1,986,52	1,986,52	1,986,52			
Costul cu amortizarea utilitatilor si mijloacelor de transport:	100,00%	100,00%	100,00%	971,34	632,68	439,47	487,99			
Total costi cu amortizarea utilitatilor si mijloacelor de transport				46,547,97	46,174,75	43,259,68	47,419,23			
Costul cu redare										
Costul cu redare:	55,81%	52,32%	50,17%	850,427,93	789,095,24	774,097,07	774,097,07			
Costul cu redare:	64,31%	62,21%	60,18%	182,564,52	182,564,52	182,564,52	184,349,83			
Costul cu redare:	62,33%	59,54%	57,54%	60,736,74	60,736,74	60,736,74	60,736,74			
Costul cu redare:	68,57%	66,54%	64,73%	375,597,13	336,854,72	375,597,13	375,597,13			
Costul cu redare:	100,00%	100,00%	100,00%	174,391,10	171,720,36	140,302,78	152,534,66			
Total costi cu redare				1,664,350,70	1,603,329,17	1,570,302,24	1,570,302,24			
Costul cu protectia mediului										
Costul cu protectia mediului:	55,81%	52,32%	50,17%	37,225,04	15,950,85	15,950,85	15,950,85			
Costul cu protectia mediului:	64,31%	62,21%	60,18%	3,697,16	3,697,16	3,697,16	3,697,16			
Costul cu protectia mediului:	62,33%	59,54%	57,54%	1,272,43	1,272,43	1,272,43	1,272,43			
Costul cu protectia mediului:	68,57%	66,54%	64,73%	7,413,30	7,413,30	7,413,30	7,413,30			
Costul cu protectia mediului:	100,00%	100,00%	100,00%	3,332,21	3,332,21	3,332,21	3,332,21			
Total costi cu protectia mediului				34,239,57	32,618,52	32,618,52	32,618,52			
Costul cu alte servicii executate de terti										
Costul cu alte servicii executate de terti:	55,81%	52,32%	50,17%	505,934,49	489,359,78	479,378,82	479,378,82			
Costul cu alte servicii executate de terti:	64,31%	62,21%	60,18%	127,495,35	127,495,35	127,495,35	127,495,35			
Costul cu alte servicii executate de terti:	62,33%	59,54%	57,54%	57,414,23	58,475,55	57,346,77	56,445,44			
Costul cu alte servicii executate de terti:	68,57%	66,54%	64,73%	261,278,33	265,926,59	266,963,70	265,111,47			
Costul cu alte servicii executate de terti:	100,00%	100,00%	100,00%	146,811,22	148,950,73	157,186,93	157,186,93			
Total costi cu alte servicii executate de terti				1,132,330,59	1,102,443,61	1,082,972,42	1,082,972,42			

MEMORIU TEHNICO-ECONOMIC AFERENT FISEI DE FUNDAMENTARE A TARIFULUI COLECTARE POPULATIE URBAN

	an 1		an 2		an 3		an 4		an 5	
Costul cu oita cheltuiel materiale										
Costul cu oita cheltuiel materiale	55,81%	54,79%	52,32%	51,16%	50,17%	-	145.706,47	143.142,39	136.473,77	130.872,11
Costul cu oita cheltuiel materiale	64,31%	63,34%	62,21%	61,09%	60,18%	-	309.470,66	304.470,66	299.088,26	293.744,10
Costul cu oita cheltuiel materiale	62,33%	61,39%	59,54%	58,39%	57,54%	-	15.297,58	15.297,58	14.512,25	14.165,01
Costul cu oita cheltuiel materiale	69,39%	68,57%	66,56%	65,45%	64,73%	-	292.891,03	277.712,97	267.797,38	264.297,48
Costul cu oita cheltuiel materiale	100,00%	100,00%	100,00%	100,00%	100,00%	-	29.297,54	29.471,77	29.024,54	28.797,44
Total costul cu oita cheltuiel materiale							781.444,45	771.552,29	750.942,64	739.812,14
Costul cu oita manusi de										
Costul cu oita manusi de										
Fond Solari	55,81%	54,79%	52,32%	51,16%	50,17%	-	1.572.560,37	1.541.403,44	1.474.688,70	1.441.597,19
Fond Solari	64,31%	63,34%	62,21%	61,09%	60,18%	-	3.483.572,37	3.433.322,09	3.371.159,15	3.311.137,56
Fond Solari	62,33%	61,39%	59,54%	58,39%	57,54%	-	67.668,15	66.546,15	64.517,44	63.270,18
Fond Solari	69,39%	68,57%	66,56%	65,45%	64,73%	-	526.558,97	520.785,84	504.633,62	496.653,33
Fond Solari	100,00%	100,00%	100,00%	100,00%	100,00%	-	21.649,74	21.649,74	21.649,74	21.649,74
Fond Solari	62,66%	61,72%	59,72%	58,58%	57,64%	-	891.405,65	881.696,88	853.411,97	838.903,94
CAS	55,81%	54,79%	52,32%	51,16%	50,17%	-	35.291,16	34.743,48	33.890,38	33.191,61
CAS	64,31%	63,34%	62,21%	61,09%	60,18%	-	7.642,54	7.724,97	7.586,09	7.450,40
CAS	62,33%	61,39%	59,54%	58,39%	57,54%	-	1.590,28	1.497,93	1.452,37	1.424,00
CAS	69,39%	68,57%	66,56%	65,45%	64,73%	-	1.546,95	1.170,43	1.261,37	1.111,44
CAS	100,00%	100,00%	100,00%	100,00%	100,00%	-	4.878,06	4.878,06	4.878,06	4.878,06
CAS	62,66%	61,72%	59,72%	58,58%	57,64%	-	73.467,72	71.929,18	70.959,69	69.579,21
CASS	55,81%	54,79%	52,32%	51,16%	50,17%	-	0,00	0,00	0,00	0,00
CASS	64,31%	63,34%	62,21%	61,09%	60,18%	-	0,00	0,00	0,00	0,00
CASS	62,33%	61,39%	59,54%	58,39%	57,54%	-	0,00	0,00	0,00	0,00
CASS	69,39%	68,57%	66,56%	65,45%	64,73%	-	0,00	0,00	0,00	0,00
CASS	100,00%	100,00%	100,00%	100,00%	100,00%	-	0,00	0,00	0,00	0,00
CASS	62,66%	61,72%	59,72%	58,58%	57,64%	-	0,00	0,00	0,00	0,00
SOMAJ	55,81%	54,79%	52,32%	51,16%	50,17%	-	0,00	0,00	0,00	0,00
SOMAJ	64,31%	63,34%	62,21%	61,09%	60,18%	-	0,00	0,00	0,00	0,00
SOMAJ	62,33%	61,39%	59,54%	58,39%	57,54%	-	0,00	0,00	0,00	0,00
SOMAJ	69,39%	68,57%	66,56%	65,45%	64,73%	-	0,00	0,00	0,00	0,00
SOMAJ	100,00%	100,00%	100,00%	100,00%	100,00%	-	0,00	0,00	0,00	0,00
SOMAJ	62,66%	61,72%	59,72%	58,58%	57,64%	-	0,00	0,00	0,00	0,00

MEMORIU TEHNICO-ECONOMIC AFERENT FIȘEI DE FUNDAMENTARE A TARIFULUI COLETARE POPULAȚIE URBAN

	cm 1		cm 2		cm 3		cm 4		cm 5	
		lei/ton		lei/ton		lei/ton		lei/ton		lei/ton
ACCID	54,79%	57,33%	51,16%	50,17%	0,00	0,00	0,00	0,00	0,00	0,00
ACCID	54,31%	53,34%	61,09%	60,18%	0,00	0,00	0,00	0,00	0,00	0,00
ACCID	62,33%	61,30%	58,39%	57,54%	0,00	0,00	0,00	0,00	0,00	0,00
ACCID	68,39%	68,07%	65,45%	64,73%	0,00	0,00	0,00	0,00	0,00	0,00
ACCID	100,00%	100,00%	100,00%	100,00%	0,00	0,00	0,00	0,00	0,00	0,00
ACCID	62,68%	61,72%	58,58%	57,66%	0,00	0,00	0,00	0,00	0,00	0,00
CONCEP	54,79%	52,33%	51,16%	50,17%	0,00	0,00	0,00	0,00	0,00	0,00
CONCEP	64,31%	63,34%	61,09%	60,18%	0,00	0,00	0,00	0,00	0,00	0,00
CONCEP	62,33%	61,30%	58,39%	57,54%	0,00	0,00	0,00	0,00	0,00	0,00
CONCEP	68,39%	68,07%	65,45%	64,73%	0,00	0,00	0,00	0,00	0,00	0,00
CONCEP	100,00%	100,00%	100,00%	100,00%	0,00	0,00	0,00	0,00	0,00	0,00
CONCEP	62,68%	61,72%	58,58%	57,66%	0,00	0,00	0,00	0,00	0,00	0,00
CREANTE SA	54,79%	52,33%	51,16%	50,17%	0,00	0,00	0,00	0,00	0,00	0,00
CREANTE SA	64,31%	63,34%	61,09%	60,18%	0,00	0,00	0,00	0,00	0,00	0,00
CREANTE SA	62,33%	61,30%	58,39%	57,54%	0,00	0,00	0,00	0,00	0,00	0,00
CREANTE SA	68,39%	68,07%	65,45%	64,73%	0,00	0,00	0,00	0,00	0,00	0,00
CREANTE SA	100,00%	100,00%	100,00%	100,00%	0,00	0,00	0,00	0,00	0,00	0,00
CREANTE SA	62,68%	61,72%	58,58%	57,66%	0,00	0,00	0,00	0,00	0,00	0,00
FD HAND	54,79%	52,33%	51,16%	50,17%	24,329,42	23,589,50	22,577,86	22,021,38	21,601,13	21,601,13
FD HAND	64,31%	63,34%	61,09%	60,18%	5,324,76	5,244,93	5,155,63	5,088,64	5,022,78	5,022,78
FD HAND	62,33%	61,30%	58,39%	57,54%	1,032,77	1,016,60	994,36	986,86	979,87	979,87
FD HAND	68,39%	68,07%	65,45%	64,73%	8,043,50	7,948,18	7,853,64	7,758,23	7,662,77	7,662,77
FD HAND	100,00%	100,00%	100,00%	100,00%	3,312,00	3,312,00	3,312,00	3,312,00	3,312,00	3,312,00
FD HAND	62,68%	61,72%	58,58%	57,66%	13,746,94	12,745,37	12,574,31	12,403,60	12,232,89	12,232,89
TOCHIE DE MASA	54,79%	52,33%	51,16%	50,17%	179,846,41	175,573,13	167,673,41	162,949,31	157,761,13	157,761,13
TOCHIE DE MASA	64,31%	63,34%	61,09%	60,18%	39,021,81	39,033,48	38,338,94	37,651,12	37,026,51	37,026,51
TOCHIE DE MASA	62,33%	61,30%	58,39%	57,54%	7,697,64	7,566,50	7,336,20	7,154,21	7,001,11	7,001,11
TOCHIE DE MASA	68,39%	68,07%	65,45%	64,73%	57,867,62	57,157,77	57,412,15	56,711,26	56,018,50	56,018,50
TOCHIE DE MASA	100,00%	100,00%	100,00%	100,00%	24,461,00	24,466,00	24,461,00	24,465,00	24,465,00	24,465,00
TOCHIE DE MASA	62,68%	61,72%	58,58%	57,66%	97,481,63	94,351,05	92,232,53	91,458,00	90,722,00	90,722,00
MEDICINA MUNICI	54,79%	52,33%	51,16%	50,17%	6,427,45	6,309,79	6,025,62	5,891,76	5,771,9	5,771,9
MEDICINA MUNICI	64,31%	63,34%	61,09%	60,18%	1,290,64	1,271,25	1,248,43	1,226,15	1,203,87	1,203,87
MEDICINA MUNICI	62,33%	61,30%	58,39%	57,54%	250,19	246,41	239,0	234,35	230,90	230,90
MEDICINA MUNICI	68,39%	68,07%	65,45%	64,73%	1,949,63	1,926,51	1,899,67	1,879,02	1,858,46	1,858,46
MEDICINA MUNICI	100,00%	100,00%	100,00%	100,00%	802,79	802,79	802,79	802,79	802,79	802,79
MEDICINA MUNICI	62,68%	61,72%	58,58%	57,66%	1,008,30	990,60	958,79	940,54	922,77	922,77

MEMORIU TEHNICO-ECONOMIC AERENT FISEI DE FUNDAMENTARE A TARIFULUI COLECTARE POPULATIE URBAN

	an 1	an 2	an 3	an 4	an 5
Costuri cu alte cheltuieli					
Colectare deseuri populatie urban	287.221,78	299.229,89	285.207,94	270.547,14	226.833,75
Colectare hartie/carton	67.092,17	66.716,47	57.777,35	56.076,95	45.492,18
Colectare sticla	25.719,95	25.219,14	26.007,56	25.941,79	26.141,73
Colectare plastic-meta	135.516,07	137.473,08	139.974,71	137.379,07	135.331,53
Colectare sodegradabile	85.464,98	82.872,27	79.484,66	78.579,23	77.815,41
Totul costurilor cu alte cheltuieli	563.212,94	555.154,85	539.312,35	528.259,78	521.614,67
Costuri financiare					
Colectare deseuri populatie urban	0,00	0,00	0,00	0,00	0,00
Colectare hartie/carton	0,00	0,00	0,00	0,00	0,00
Colectare sticla	0,00	0,00	0,00	0,00	0,00
Colectare plastic-meta	0,00	0,00	0,00	0,00	0,00
Colectare sodegradabile	0,00	0,00	0,00	0,00	0,00
Totul costurilor financiare	0,00	0,00	0,00	0,00	0,00
Totul costurilor	563.212,94	555.154,85	539.312,35	528.259,78	521.614,67

Costurile prezentate in memoriul tehnico-economic au fost reprobate din calculul costului pentru activitatea de colectare deseuri populatie urbane.

Costul costurilor de operare pentru activitatea de colectare deseuri populatie urbane

Costul costurilor de operare pentru activitatea de colectare deseuri populatie urbane din plastic si metal

Costul costurilor de operare pentru activitatea de colectare deseuri populatie urbane din plastic si metal

OPERATOR ECONOMIC
SOCIETATE ECOLOGIC SERVICE S.A.

DIRECTOR GENERAL
MARKETING ECONOMIC

Dan PASCU

FIȘA DE FUNDAMENTARE A ACTIVITĂȚII PENTRU - COLECȚIARE POPOLARĂ RURAL

Activitate	L/M	Funcționarea activității			Echipe			Funcționarea activității			Proiect		
		Total lei	L/m/leu	L/m/leu	Total creșterea	L/m/leu	L/m/leu	Total lei	L/m/leu	L/m/leu	Total lei	L/m/leu	L/m/leu
1. Cheltuieli materiale, din care:	persoana	704.889,27	0,78	717.445,14	11.662,90	0,94	697.417,71	0,78	708.859,82	10.922,11	0,92	708.859,82	
Contribuții financiare	persoana	192.427,22	0,21	197.427,22	5.000,00	0,25	189.891,59	0,17	189.891,59	9,20	0,25	189.891,59	
Impozite și taxe locale	persoana	6.720,00	0,00	6.720,00	15,73	0,00	6.604,27	0,00	6.604,27	15,53	0,25	6.604,27	
Plăți pentru servicii	persoana	34.416,58	0,05	35.099,93	1.773,35	0,07	33.326,58	0,03	34.064,93	1.256,77	0,27	34.064,93	
Material primar și materiale consumabile	persoana	254,49	0,00	254,49	6,20	0,00	250,29	0,00	250,29	5,97	0,25	250,29	
Equipament de lucru și utilități municipale	persoana	3.219,78	0,00	3.219,78	84,39	0,00	3.201,39	0,00	3.201,39	83,86	0,25	3.201,39	
Reșch.	persoana	14.562,82	0,02	14.562,82	370,89	0,02	14.374,28	0,01	14.374,28	366,36	0,02	14.374,28	
Aranjamente utilități și transport	persoana	7.482,88	0,01	7.482,88	174,77	0,01	7.308,11	0,01	7.308,11	172,79	0,01	7.308,11	
Referențe	persoana	202.232,75	0,22	205.015,19	3.781,44	0,27	198.724,80	0,21	203.437,76	3.714,82	0,27	203.437,76	
Cheltuieli cu personalul municipal	persoana	4.072,34	0,00	4.172,74	95,41	0,01	4.077,33	0,00	4.152,78	94,95	0,01	4.152,78	
Alte servicii asociate de lei	persoana	1.147,62	0,01	1.147,62	29,41	0,01	1.118,21	0,01	1.118,21	28,95	0,01	1.118,21	
Alte cheltuieli materiale	persoana	96.490,66	0,11	98.248,64	2.757,98	0,11	95.490,66	0,10	97.208,64	2.717,98	0,11	97.208,64	
2. Cheltuieli cu munca vie:	persoana	478.920,07	0,03	503.401,16	2.984,48	0,06	472.433,78	0,00	472.433,78	2.984,48	0,06	472.433,78	
Contribuții la muncă	persoana	474.576,00	0,07	477.807,31	3.231,31	0,07	474.576,00	0,00	474.576,00	3.231,31	0,07	474.576,00	
3. Taxe locale	persoana	0.473,11	0,01	0.473,11	11,87	0,01	0.461,24	0,01	0.461,24	11,87	0,01	0.461,24	
4. Cheltuieli cu închirierea terenurilor	persoana	12.434,80	0,04	12.434,80	310,71	0,04	12.124,09	0,04	12.124,09	309,71	0,04	12.124,09	
5. Cheltuieli cu depunerea în depozit	persoana	14.334,27	0,07	14.334,27	368,77	0,07	14.334,27	0,07	14.334,27	368,77	0,07	14.334,27	
6. Fond pentru înlocuirea depozitului de deșeurii și ambalajul acțiunii peșterii	persoana	1.380.402,83	1,63	1.380.402,83	9.000,00	1,60	1.380.402,83	1,60	1.380.402,83	9.000,00	1,60	1.380.402,83	
7. Alte cheltuieli	persoana	64.277,48	0,07	64.277,48	1.604,41	0,07	64.277,48	0,07	64.277,48	1.604,41	0,07	64.277,48	
8. Cheltuieli de explorare (192-3145-4-7)	persoana	2.705.932,72	3,00	2.719.247,44	43.314,72	3,89	2.675.932,72	3,43	2.713.052,57	42.808,28	3,89	2.713.052,57	
9. Cheltuieli financiare	persoana	0,00	0,00	0,00	0,00	0,00	0,00	0,00	0,00	0,00	0,00	0,00	
10. Cheltuieli totale (A-E)	persoana	3.208.933,52	3,65	3.219.247,44	43.314,72	3,97	3.175.932,72	3,43	3.213.105,25	42.808,28	3,97	3.213.105,25	
11. Cost de deșeurii	persoana	579.000,24	0,64	579.000,24	1.447,51	0,64	579.000,24	0,64	579.000,24	1.447,51	0,64	579.000,24	
12. Venituri obținute din activitatea de salubritate (192-3145-4-7)	persoana	3.285.043,28	3,64	3.317.710,47	52.667,19	4,33	3.232.373,09	2,92	3.300.321,40	52.048,27	4,33	3.300.321,40	
13. Costurile programate	persoana	75.254,00	0,09	75.254,00	1.884,00	0,09	75.254,00	0,09	75.254,00	1.884,00	0,09	75.254,00	
14. Taxe, excize TVA (IV, V)	lei/ persoana	703.072,00	3,64	703.072,00	1.760,00	3,64	703.072,00	3,64	703.072,00	1.760,00	3,64	703.072,00	
15. TVA	lei/ persoana	3,64	0,00	3,64	0,00	0,00	3,64	0,00	3,64	0,00	0,00	3,64	
16. Impozite locale TVA	lei/ persoana	4,33	0,00	4,33	0,00	0,00	4,33	0,00	4,33	0,00	0,00	4,33	

OPERATOR ECONOMIC:
 REINA ECOLOGIC SERVICE S.A.
 DIRECTOR GENERAL: MARIUS-BENEDICTE
 DON PASCU

MEMORIU TEHNICO-ECONOMIC AFERENT PISEI DE FUNDAMENTARE A TARIFULUI COLECTARE POPULATIE RURAL

	an 2		an 3		an 4		an 5	
	lei/ton		lei/ton		lei/ton		lei/ton	
Costuri cu combustibilii si lubrifianti								
Costuri cu combustibilii si lubrifianti								
COLECTARE REZIDUAL		5,85%	6,71%	6,94%	6,92%	105.426,68	104.007,50	
COLECTARE HARTIE SI CARTON		4,13%	6,42%	6,67%	6,59%	19.597,64	19.717,32	
COLECTARE STICLA		7,14%	10,46%	10,65%	10,73%	20.667,46	20.774,97	
COLECTARE PLASTIC-METAL		7,65%	10,92%	11,25%	11,16%	46.737,49	44.908,21	
COLECTARE BIODEGRADABIL		0,00%	0,00%	0,00%	0,00%	0,00	0,00	
Total costuri cu combustibilii si lubrifianti						192.427,22	189.391,51	
Costuri cu energia electrica si tehnologica reperibil prin costuri administrative si de management								
Costuri cu energia electrica si tehnologica		5,74%	7,37%	7,64%	7,54%	687,74	679,14	
Total costuri cu energie electrica, tehnologica						687,74	679,14	
Costuri cu piese de schimb, utilaje								
Costuri cu piese de schimb, utilaje		5,85%	6,71%	6,94%	6,82%	31.540,75	31.031,74	
COLECTARE REZIDUAL		4,13%	6,42%	6,67%	6,59%	3.415,34	3.461,93	
COLECTARE HARTIE SI CARTON		7,14%	10,46%	10,65%	10,73%	947,13	1.375,29	
COLECTARE STICLA		7,65%	10,92%	11,25%	11,16%	1.810,63	1.426,46	
COLECTARE PLASTIC-METAL		0,00%	0,00%	0,00%	0,00%	0,00	0,00	
COLECTARE BIODEGRADABIL						42.372,89	58.169,93	
Total costuri cu piese de schimb, utilaje						58.169,93	54.964,93	
Costuri cu materii prime si materiale consumabile								
Costuri cu materii prime si materiale consumabile		5,85%	6,71%	6,94%	6,82%	1.306,30	1.481,67	
COLECTARE REZIDUAL		4,13%	6,42%	6,67%	6,59%	8,39	38,42	
COLECTARE HARTIE SI CARTON		7,14%	10,46%	10,65%	10,73%	6,35	7,53	
COLECTARE STICLA		7,65%	10,92%	11,25%	11,16%	47,79	57,77	
COLECTARE PLASTIC-METAL		0,00%	0,00%	0,00%	0,00%	0,00	0,00	
COLECTARE BIODEGRADABIL						0,00	0,00	
Total costuri cu materii prime si materiale consumabile						1.306,30	1.481,67	
Costuri cu echipamentul de lucru si protectia muncii								
Costuri cu echipamentul de lucru si protectia muncii		5,85%	6,71%	6,94%	6,82%	1.170,87	1.401,27	
COLECTARE REZIDUAL		4,13%	6,42%	6,67%	6,59%	16,21	259,69	
COLECTARE HARTIE SI CARTON		7,14%	10,46%	10,65%	10,73%	51,63	94,27	
COLECTARE STICLA		7,65%	10,92%	11,25%	11,16%	430,6	632,34	
COLECTARE PLASTIC-METAL		0,00%	0,00%	0,00%	0,00%	0,00	0,00	
COLECTARE BIODEGRADABIL						1.844,44	2.387,37	
Total costuri cu echipamentul de lucru si protectia muncii						2.394,74	2.555,77	

MEMORIU TEHNICO-ECONOMIC AFERENT FISEI DE FUNDAMENTARE A TARIFULUI COLECTARE POPULATIE RURAL

	an 2	an 3	an 4	an 5	lei/m
Costul cu reparatii					
Costul cu reparati	5,88%	6,82%	6,94%	6,82%	7,29%
Costul cu reparati	4,13%	4,15%	6,47%	6,59%	6,44%
Costul cu reparati	7,14%	10,46%	10,85%	10,73%	1,87%
Costul cu reparati	7,65%	7,7%	11,25%	11,16%	593,16
Costul cu reparati	0,00%	0,00%	0,00%	0,00%	3,76%
Total cost cu reparati	17,49%	14,39%	14,93%	14,93%	14,71%
Costul cu amortizarea utilitatilor si mijloacelor de transport					
Costul cu amortizarea utilitatilor si mijloacelor de transport	5,88%	5,88%	6,94%	6,82%	356,18
Costul cu amortizarea utilitatilor si mijloacelor de transport	4,13%	4,15%	6,47%	6,59%	287,69
Costul cu amortizarea utilitatilor si mijloacelor de transport	7,14%	10,46%	10,85%	10,73%	55,14
Costul cu amortizarea utilitatilor si mijloacelor de transport	7,65%	7,7%	11,25%	11,16%	7,172,01
Costul cu amortizarea utilitatilor si mijloacelor de transport	0,00%	0,00%	0,00%	0,00%	178,91
Total cost cu amortizarea utilitatilor si mijloacelor de transport	25,70%	24,28%	26,26%	25,70%	2,457,27
Costul cu redeventa					
Costul cu redeventa	5,88%	5,88%	6,94%	6,82%	104,934,20
Costul cu redeventa	4,13%	4,15%	6,47%	6,59%	20,116,11
Costul cu redeventa	7,14%	10,46%	10,85%	10,73%	19,544,54
Costul cu redeventa	7,65%	7,7%	11,25%	11,16%	15,610,15
Costul cu redeventa	0,00%	0,00%	0,00%	0,00%	54,411,24
Total cost cu redeventa	24,70%	24,28%	26,26%	25,70%	203,436,74
Costul cu protectia mediului					
Costul cu protectia mediului	5,88%	5,88%	6,94%	6,82%	2,125,89
Costul cu protectia mediului	4,13%	4,15%	6,47%	6,59%	407,24
Costul cu protectia mediului	7,14%	10,46%	10,85%	10,73%	31,824
Costul cu protectia mediului	7,65%	7,7%	11,25%	11,16%	37,78
Costul cu protectia mediului	0,00%	0,00%	0,00%	0,00%	0,00
Total cost cu protectia mediului	24,70%	24,28%	26,26%	25,70%	2,902,91
Costul cu alte servicii executate de tar					
Costul cu alte servicii executate de tar	5,88%	5,88%	6,94%	6,82%	62,795,68
Costul cu alte servicii executate de tar	4,13%	4,15%	6,47%	6,59%	13,405,32
Costul cu alte servicii executate de tar	7,14%	10,46%	10,85%	10,73%	10,276,88
Costul cu alte servicii executate de tar	7,65%	7,7%	11,25%	11,16%	43,225,63
Costul cu alte servicii executate de tar	0,00%	0,00%	0,00%	0,00%	0,00
Total cost cu alte servicii executate de tar	27,70%	27,28%	29,26%	28,70%	129,703,52

MEMORIU TEHNICO-ECONOMIC AFERENT FISEI DE FUNDAMENTARE A TARIFULUI COLECTARE POPULATE RURAL

	an 2		an 3		an 4		an 5	
CONCEDEI								
CONCEDEI	5,88%	6,71%	6,94%	6,87%	0,00	0,00	0,00	0,00
CONCEDEI	4,13%	6,42%	6,67%	6,59%	0,00	0,00	0,00	0,00
CONCEDEI	7,14%	10,46%	10,73%	10,73%	0,00	0,00	0,00	0,00
CONCEDEI	7,65%	7,71%	11,23%	11,16%	0,00	0,00	0,00	0,00
CONCEDEI	0,00%	0,00%	0,00%	0,00%	0,00	0,00	0,00	0,00
CONCEDEI	5,74%	7,37%	7,64%	7,54%	0,00	0,00	0,00	0,00
CREANTE SAL								
CREANTE SAL	5,88%	6,71%	6,94%	6,87%	0,00	0,00	0,00	0,00
CREANTE SAL	4,13%	6,42%	6,67%	6,59%	0,00	0,00	0,00	0,00
CREANTE SAL	7,14%	10,46%	10,73%	10,73%	0,00	0,00	0,00	0,00
CREANTE SAL	7,65%	7,71%	11,23%	11,16%	0,00	0,00	0,00	0,00
CREANTE SAL	0,00%	0,00%	0,00%	0,00%	0,00	0,00	0,00	0,00
CREANTE SAL	5,74%	7,37%	7,64%	7,54%	0,00	0,00	0,00	0,00
FD HANO								
FD HANO	5,88%	6,71%	6,94%	6,87%	2,453,37	2,993,35	2,993,35	2,993,35
FD HANO	4,13%	6,42%	6,67%	6,59%	346,90	531,56	531,56	531,56
FD HANO	7,14%	10,46%	10,73%	10,73%	118,69	173,90	173,90	173,90
FD HANO	7,65%	7,71%	11,23%	11,16%	995,36	1,233,83	1,233,83	1,233,83
FD HANO	0,00%	0,00%	0,00%	0,00%	0,00	0,00	0,00	0,00
FD HANO	5,74%	7,37%	7,64%	7,54%	1,208,17	1,545,33	1,545,33	1,545,33
TICHETE DE MASA								
TICHETE DE MASA	5,88%	6,71%	6,94%	6,87%	18,945,70	21,514,15	21,514,15	21,514,15
TICHETE DE MASA	4,13%	6,42%	6,67%	6,59%	2,539,60	3,954,86	3,954,86	3,954,86
TICHETE DE MASA	7,14%	10,46%	10,73%	10,73%	893,43	1,289,84	1,289,84	1,289,84
TICHETE DE MASA	7,65%	7,71%	11,23%	11,16%	6,146,25	9,337,14	9,337,14	9,337,14
TICHETE DE MASA	0,00%	0,00%	0,00%	0,00%	0,00	0,00	0,00	0,00
TICHETE DE MASA	5,74%	7,37%	7,64%	7,54%	8,092,30	11,501,78	11,501,78	11,501,78
MEDICINA MUNICIPI								
MEDICINA MUNICIPI	5,88%	6,71%	6,94%	6,87%	627,63	627,63	627,63	627,63
MEDICINA MUNICIPI	4,13%	6,42%	6,67%	6,59%	83,36	83,36	83,36	83,36
MEDICINA MUNICIPI	7,14%	10,46%	10,73%	10,73%	26,77	26,77	26,77	26,77
MEDICINA MUNICIPI	7,65%	7,71%	11,23%	11,16%	2,163,34	3,023,91	3,023,91	3,023,91
MEDICINA MUNICIPI	0,00%	0,00%	0,00%	0,00%	0,00	0,00	0,00	0,00
MEDICINA MUNICIPI	5,74%	7,37%	7,64%	7,54%	92,48	122,65	122,65	122,65
ASIGURARE PERSOANE								
ASIGURARE PERSOANE	5,88%	6,71%	6,94%	6,87%	19,09	134,74	134,74	134,74
ASIGURARE PERSOANE	4,13%	6,42%	6,67%	6,59%	6,03	24,77	24,77	24,77
ASIGURARE PERSOANE	7,14%	10,46%	10,73%	10,73%	5,53	8,68	8,68	8,68
ASIGURARE PERSOANE	7,65%	7,71%	11,23%	11,16%	11,64	58,44	58,44	58,44
ASIGURARE PERSOANE	0,00%	0,00%	0,00%	0,00%	0,00	0,00	0,00	0,00
ASIGURARE PERSOANE	5,74%	7,37%	7,64%	7,54%	56,32	72,63	72,63	72,63
					368,833,99	487,607,25	487,607,25	487,607,25

*ora cost cu marjei etc

MEMORIU TEHNICO-ECONOMIC AFERENT FISEI DE FUNDAMENTARE A TARIFULUI COLECTARE POPULATIE RURAL

	an 2		an 3		an 4		an 5	
Costuri cu taxe, licențe								
Costuri cu taxe, licențe	5,88%	6,71%	6,94%	6,82%	8,471,58	8,471,58	8,471,58	8,443,84
Costuri cu taxa, licențe	4,13%	6,42%	6,67%	6,55%	5,317,4	5,317,4	5,317,4	5,317,4
Costuri cu taxa, licențe	7,14%	0,44%	0,25%	10,73%	629,27	629,27	629,27	629,27
Costuri cu taxa, licențe	7,65%	0,82%	1,25%	11,16%	4,416,33	4,416,33	4,416,33	4,427,34
Costuri cu taxa, licențe	0,00%	0,00%	0,00%	0,00%	0,00	0,00	0,00	0,00
Total costuri cu taxe, licențe					11,443,63	11,443,63	11,443,63	11,473,07
Costuri cu inchirierea utilitatilor								
Costuri cu inchirierea utilitatilor	5,88%	6,71%	6,94%	6,82%	45,439,03	45,439,03	45,439,03	45,439,03
Costuri cu inchirierea utilitatilor	4,13%	6,42%	6,67%	6,55%	5,439,72	5,439,72	5,439,72	5,439,72
Costuri cu inchirierea utilitatilor	7,14%	0,44%	0,25%	10,73%	127,31	127,31	127,31	127,31
Costuri cu inchirierea utilitatilor	7,65%	0,82%	1,25%	11,16%	1,558,92	1,558,92	1,558,92	1,558,92
Costuri cu inchirierea utilitatilor	0,00%	0,00%	0,00%	0,00%	0,00	0,00	0,00	0,00
Total costuri cu inchirierea utilitatilor					52,564,98	52,564,98	52,564,98	52,564,98
Costuri cu depunerea in timp								
Costuri cu depunerea in timp	5,88%	6,71%	6,94%	6,82%	736,774,49	736,774,49	736,774,49	736,774,49
Costuri cu depunerea in timp	4,13%	6,42%	6,67%	6,55%	53,742,87	53,742,87	53,742,87	53,742,87
Costuri cu depunerea in timp	7,14%	0,44%	0,25%	10,73%	43,894,66	43,894,66	43,894,66	43,894,66
Costuri cu depunerea in timp	7,65%	0,82%	1,25%	11,16%	1,89,657,41	1,89,657,41	1,89,657,41	1,89,657,41
Costuri cu depunerea in timp	0,00%	0,00%	0,00%	0,00%	0,00	0,00	0,00	0,00
Total costuri cu depunerea in timp					1,224,074,23	1,224,074,23	1,224,074,23	1,224,074,23
Costuri cu inchirierea depozitului de deșeurii și urmărirea costului postinchiriere								
Total costuri cu inchirierea depozitului de deșeurii și urmărirea costului postinchiriere					0,00	0,00	0,00	0,00
Costuri cu alte cheltuieli								
Costuri cu alte cheltuieli	5,88%	6,71%	6,94%	6,82%	27,220,77	27,220,77	27,220,77	27,220,77
Costuri cu alte cheltuieli	4,13%	6,42%	6,67%	6,55%	3,695,98	3,695,98	3,695,98	3,695,98
Costuri cu alte cheltuieli	7,14%	0,44%	0,25%	10,73%	2,946,97	2,946,97	2,946,97	2,946,97
Costuri cu alte cheltuieli	7,65%	0,82%	1,25%	11,16%	15,451,44	15,451,44	15,451,44	15,451,44
Costuri cu alte cheltuieli	0,00%	0,00%	0,00%	0,00%	0,00	0,00	0,00	0,00
Total costuri cu alte cheltuieli					49,295,10	49,295,10	49,295,10	49,295,10
Costuri financiare								
Costuri financiare	5,88%	6,71%	6,94%	6,82%	0,00	0,00	0,00	0,00
Costuri financiare	4,13%	6,42%	6,67%	6,55%	0,00	0,00	0,00	0,00
Costuri financiare	7,14%	0,44%	0,25%	10,73%	0,00	0,00	0,00	0,00
Costuri financiare	7,65%	0,82%	1,25%	11,16%	0,00	0,00	0,00	0,00
Costuri financiare	0,00%	0,00%	0,00%	0,00%	0,00	0,00	0,00	0,00
Total costuri financiare					0,00	0,00	0,00	0,00


MEMORIU TEHNICO-ECONOMIC AFERENT FISEI DE FUNDAMENTARE A TARIFULUI COLETARE POPULATIE RURAL

	an 2	an 3	an 4	an 5
Costuri fixe	2.064.107,66	2.947.414,78	2.249.349,44	2.271.005,27

NOTA: Costurile prezentate in memoriul tehnico-economic au fost reabilitate din calculul costurilor pentru activitate ce face obiectul contractului de concesiune, respectiv:

- Costul costului de operare pentru activitatea de colectare obtinut individual
- Costul costului de operare pentru activitatea de colectare obtinut din partea si carton
- Costul costului de operare pentru activitatea de colectare obtinut din partea
- Costul costului de operare pentru activitatea de colectare obtinut din partea
- Costul costului de operare pentru activitatea de colectare obtinut din partea

OPERATOR ECONOMIC
 REFINTECNOLOGIC SERVICE S.A.
 DIRECTOR GENERAL MARIUS IONESCU
 Dan PASCU



FISA DE FUNDAMENTARE A TARIFULUI PENTRU - COLECTARE PERSOANE JURIDICE

Specificatie	U/M	anul 4			anul 5			Fundamentarea anterioara			Propus			Fundamentarea anterioara			Propus						
		Total lei	Unitar lei/UM	Total crestere	Total lei	Unitar lei/UM	Total crestere	Total lei	Unitar lei/UM	Total crestere	Total lei	Unitar lei/UM	Total crestere	Total lei	Unitar lei/UM	Total crestere	Total lei	Unitar lei/UM	Total crestere				
1. Cheltuieli materiale, din care:	l	3.086.799,17	72,19	47.153,47	3.133.952,64	73,29	47.153,47	3.177.512,00	70,77	3.226.076,86	40.563,86	71,85	3.177.512,00	70,77	3.226.076,86	40.563,86	71,85	3.177.512,00	70,77	3.226.076,86	40.563,86	71,85	
Combustibili și lubrifianti	l	888.244,09	20,77	0,00	888.244,09	20,77	0,00	913.161,00	20,34	913.161,00	0,00	0,00	913.161,00	20,34	913.161,00	0,00	0,00	913.161,00	20,34	913.161,00	0,00	0,00	
Energie electrica și termologica	l	2.971,50	0,07	59,53	3.041,04	0,07	59,53	3.040,93	0,07	3.132,55	71,63	0,07	3.040,93	0,07	3.132,55	71,63	0,07	3.040,93	0,07	3.132,55	71,63	0,07	
Piese de schimb, utilaje	l	250.928,20	5,87	256.800,00	5.871,72	6,01	5.871,72	257.967,17	5,73	264.003,60	6.036,43	5,88	257.967,17	5,73	264.003,60	6.036,43	5,88	257.967,17	5,73	264.003,60	6.036,43	5,88	
Materii prime și materiale consumabile	l	1.214,02	0,03	1.247,42	78,41	0,03	1.247,42	1.242,93	0,03	1.277,14	79,20	0,03	1.242,93	0,03	1.277,14	79,20	0,03	1.242,93	0,03	1.277,14	79,20	0,03	
Echipament de lucru și protecția muncii	l	11.038,35	0,26	11.296,65	256,30	0,26	11.296,65	11.346,38	0,25	11.613,85	263,55	0,26	11.346,38	0,25	11.613,85	263,55	0,26	11.346,38	0,25	11.613,85	263,55	0,26	
Reparatii	l	69.211,18	1,67	70.830,77	1.619,54	1,66	70.830,77	71.146,68	1,58	72.811,51	1.664,83	1,62	71.146,68	1,58	72.811,51	1.664,83	1,62	71.146,68	1,58	72.811,51	1.664,83	1,62	
Amortizarea utilajelor și mijloacelor de transport	l	22.030,63	0,52	22.666,69	515,98	0,53	22.740,11	22.740,11	0,51	23.272,73	532,17	0,52	22.740,11	0,51	23.272,73	532,17	0,52	22.740,11	0,51	23.272,73	532,17	0,52	
Redeventa	l	894.324,99	20,91	16.634,44	16.634,44	21,30	921.236,67	921.236,67	20,52	938.373,71	17.135,94	20,90	921.236,67	20,52	938.373,71	17.135,94	20,90	921.236,67	20,52	938.373,71	17.135,94	20,90	
Cheltuieli cu protecția mediului	l	18.029,19	0,42	421,88	421,88	0,43	18.451,08	18.451,08	0,42	19.154,86	437,98	0,43	18.451,08	0,42	19.154,86	437,98	0,43	18.451,08	0,42	19.154,86	437,98	0,43	
Alte servicii executate de terți	l	570.154,74	13,32	13.341,62	13.341,62	13,65	583.496,36	583.496,36	13,08	601.014,76	13.742,17	13,30	583.496,36	13,08	601.014,76	13.742,17	13,30	583.496,36	13,08	601.014,76	13.742,17	13,30	
Alte cheltuieli materiale	l	358.632,20	8,39	367,024,19	8.391,99	8,38	369.019,19	369.019,19	8,23	378.260,55	8.648,91	8,42	369.019,19	8,23	378.260,55	8.648,91	8,42	369.019,19	8,23	378.260,55	8.648,91	8,42	
2. Cheltuieli cu munca ve:	l	2.240.682,60	52,40	2.048.492,37	62.345,42	47,91	2.042.572,88	45,49	2.106.689,51	64.116,64	46,97	2.106.689,51	45,49	2.106.689,51	64.116,64	46,97	2.106.689,51	45,49	2.106.689,51	64.116,64	46,97	2.106.689,51	45,49
salarii	l	1.986.146,95	46,45	46.003,56	46.003,56	0,70	31.007,26	31.007,26	0,73	30.911,19	0,69	31.007,26	0,70	30.911,19	0,69	31.007,26	0,70	30.911,19	0,69	31.007,26	0,70	30.911,19	0,69
contribuția pentru munca	l	44.688,31	1,05	44.688,31	44.688,31	1,05	44.688,31	44.688,31	1,02	47.488,51	1.447,67	1,06	44.688,31	1,05	47.488,51	1.447,67	1,06	44.688,31	1,05	47.488,51	1.447,67	1,06	
fond handicapati	l	179.793,78	4,20	239.023,72	59.239,95	5,59	184.885,64	184.885,64	4,12	245.807,66	66.922,01	5,47	184.885,64	4,12	245.807,66	66.922,01	5,47	184.885,64	4,12	245.807,66	66.922,01	5,47	
oile cheltuieli cu munca ve (inclusiv lichetate de masa)	l	58.237,45	1,36	70.845,16	12.607,71	1,66	60.177,44	60.177,44	1,34	73.347,40	13.169,96	1,63	60.177,44	1,34	73.347,40	13.169,96	1,63	60.177,44	1,34	73.347,40	13.169,96	1,63	
3. Taxa licențe	l	342.407,24	8,48	371.992,27	8.485,91	8,68	372.395,43	372.395,43	8,29	381.109,48	8.714,95	8,49	372.395,43	8,29	381.109,48	8.714,95	8,49	372.395,43	8,29	381.109,48	8.714,95	8,49	
4. Cheltuieli cu închirierea utilajelor	l	6.749.231,19	157,84	6.749.231,19	157,84	6.749.231,19	157,84	6.749.231,19	157,84	6.749.231,19	157,84	6.749.231,19	157,84	6.749.231,19	157,84	6.749.231,19	157,84	6.749.231,19	157,84	6.749.231,19	157,84	6.749.231,19	157,84
5. Cheltuieli cu depunerea în rampă	l	0,00	0,00	0,00	0,00	0,00	0,00	0,00	0,00	0,00	0,00	0,00	0,00	0,00	0,00	0,00	0,00	0,00	0,00	0,00	0,00	0,00	
6. Fond pentru închirierea depozitului de deșeurii și urmărirea acestuia postînchiriere	l	0,00	0,00	0,00	0,00	0,00	0,00	0,00	0,00	0,00	0,00	0,00	0,00	0,00	0,00	0,00	0,00	0,00	0,00	0,00	0,00	0,00	
7. Alte cheltuieli	l	274.687,01	6,47	281.114,69	6.427,46	6,57	282.795,74	282.795,74	6,30	289.615,79	6.422,85	6,43	282.795,74	6,30	289.615,79	6.422,85	6,43	282.795,74	6,30	289.615,79	6.422,85	6,43	
A. Cheltuieli de exploatare (1+2+3+4+5+6+7)	l	12.772.234,86	298,69	12.772.234,86	298,69	12.772.234,86	298,69	12.772.234,86	298,69	12.772.234,86	298,69	12.772.234,86	298,69	12.772.234,86	298,69	12.772.234,86	298,69	12.772.234,86	298,69	12.772.234,86	298,69	12.772.234,86	298,69
B. Cheltuieli financiare	l	0,00	0,00	0,00	0,00	0,00	0,00	0,00	0,00	0,00	0,00	0,00	0,00	0,00	0,00	0,00	0,00	0,00	0,00	0,00	0,00	0,00	
I. Cheltuieli totale (A+B)	l	12.772.234,86	298,69	12.772.234,86	298,69	12.772.234,86	298,69	12.772.234,86	298,69	12.772.234,86	298,69	12.772.234,86	298,69	12.772.234,86	298,69	12.772.234,86	298,69	12.772.234,86	298,69	12.772.234,86	298,69	12.772.234,86	298,69
III. Profit	l	1.915.835,23	44,80	1.915.835,23	44,80	1.915.835,23	44,80	1.915.835,23	44,80	1.915.835,23	44,80	1.915.835,23	44,80	1.915.835,23	44,80	1.915.835,23	44,80	1.915.835,23	44,80	1.915.835,23	44,80	1.915.835,23	44,80
IV. Cost de dezvoltare	l	0,00	0,00	0,00	0,00	0,00	0,00	0,00	0,00	0,00	0,00	0,00	0,00	0,00	0,00	0,00	0,00	0,00	0,00	0,00	0,00	0,00	
IV. Venituri obținute din activitatea de salubritate (I+II+III)	l	14.688.070,11	343,49	14.916.443,39	348,83	15.278.374,28	348,83	15.278.374,28	348,83	15.511.907,94	345,49	15.511.907,94	345,49	15.511.907,94	345,49	15.511.907,94	345,49	15.511.907,94	345,49	15.511.907,94	345,49	15.511.907,94	345,49
Deplasare costuri plan teritor	l	0,00	0,00	0,00	0,00	0,00	0,00	0,00	0,00	0,00	0,00	0,00	0,00	0,00	0,00	0,00	0,00	0,00	0,00	0,00	0,00	0,00	
IV. Venituri obținute din activitatea de salubritate (I+II+III)-deplasate costuri persoane fizice conform plan teritor	l	0,00	0,00	0,00	0,00	0,00	0,00	0,00	0,00	0,00	0,00	0,00	0,00	0,00	0,00	0,00	0,00	0,00	0,00	0,00	0,00	0,00	
V. Confirmita programată	l	42.760,87	1,00	42.760,87	1,00	42.760,87	1,00	42.760,87	1,00	42.760,87	1,00	42.760,87	1,00	42.760,87	1,00	42.760,87	1,00	42.760,87	1,00	42.760,87	1,00	42.760,87	1,00
VI. Tarif, exclusiv TVA (IV. V)	l	343,49	0,00	343,49	0,00	343,49	0,00	343,49	0,00	343,49	0,00	343,49	0,00	343,49	0,00	343,49	0,00	343,49	0,00	343,49	0,00	343,49	0,00
VI. TVA	l	83,28	0,00	83,28	0,00	83,28	0,00	83,28	0,00	83,28	0,00	83,28	0,00	83,28	0,00	83,28	0,00	83,28	0,00	83,28	0,00	83,28	0,00
VI. Tarif, inclusiv TVA	l	621,37	0,00	621,37	0,00	621,37	0,00	621,37	0,00	621,37	0,00	621,37	0,00	621,37	0,00	621,37	0,00	621,37	0,00	621,37	0,00	621,37	0,00
OPERATOR ECONOMIC, RETIM ECOLOGIC SERVICE S.A. DIRECTOR GENERAL MARKETING-ECONOMIC, Dan PASCU																							

MEMORIU TEHNICO-ECONOMIC AFERENT FISEI DE FUNDAMENTARE A TARIFULUI COLECTARE PERSOANE JURIDICE

	an 1	an 2	an 3	an 4	an 5	le/ton
Costuri cu combustibilii si lubrifianti						
Costuri cu combustibilii si lubrifianti	38,31%	39,33%	40,96%	41,90%	43,01%	
Costuri cu combustibilii si lubrifianti	31,56%	32,50%	31,38%	32,24%	33,23%	659.835,77
Costuri cu combustibilii si lubrifianti	30,53%	31,44%	29,99%	30,76%	31,73%	72.721,1
Costuri cu combustibilii si lubrifianti	22,96%	23,75%	22,64%	23,30%	24,11%	60.424,72
Costuri cu combustibilii si lubrifianti	0,00%	0,00%	0,00%	0,00%	0,00%	197.146,55
Total costuri cu combustibilii si lubrifianti	=	824.624,0	867.210,31	898.244,35	912.161,25	
Costuri cu energia electrica si tehnologica						
Costuri cu energia electrica si tehnologica reparatii din costuri administrative si de management	31,59%	32,52%	32,92%	33,78%	34,65%	3.192,55
Total costuri cu energia electrica, tehnologica	=	2.843,80	2.927,99	2.943,22	3.041,04	
		2.843,80	2.927,99	2.943,22	3.041,04	
Costuri cu piese de schimb, utilaje						
Costuri cu piese de schimb, utilaje	38,31%	39,33%	40,96%	41,90%	43,01%	
Costuri cu piese de schimb, utilaje	31,56%	32,50%	31,38%	32,24%	33,23%	195.548,46
Costuri cu piese de schimb, utilaje	30,53%	31,44%	29,99%	30,76%	31,73%	27.331,06
Costuri cu piese de schimb, utilaje	22,96%	23,75%	22,64%	23,30%	24,11%	4.171,21
Costuri cu piese de schimb, utilaje	0,00%	0,00%	0,00%	0,00%	0,00%	34.952,85
Total costuri cu piese de schimb, utilaje	=	256.422,12	246.052,95	250.710,50	256.800,00	0,00
		256.422,12	246.052,95	250.710,50	256.800,00	264.003,60
Costuri cu materii prime si materiale consumabile						
Costuri cu materii prime si materiale consumabile	38,31%	39,33%	40,96%	41,90%	43,01%	
Costuri cu materii prime si materiale consumabile	31,56%	32,50%	31,38%	32,24%	33,23%	927,93
Costuri cu materii prime si materiale consumabile	30,53%	31,44%	29,99%	30,76%	31,73%	142,85
Costuri cu materii prime si materiale consumabile	22,96%	23,75%	22,64%	23,30%	24,11%	26,56
Costuri cu materii prime si materiale consumabile	0,00%	0,00%	0,00%	0,00%	0,00%	140,38
Total costuri cu materii prime si materiale consumabile	=	1.157,43	1.189,82	1.213,04	1.242,42	0,00
		1.157,43	1.189,82	1.213,04	1.242,42	1.277,19
Costuri cu echipamentul de lucru si protectia muncii						
Costuri cu echipamentul de lucru si protectia muncii	38,31%	39,33%	40,96%	41,90%	43,01%	
Costuri cu echipamentul de lucru si protectia muncii	31,56%	32,50%	31,38%	32,24%	33,23%	8.463,85
Costuri cu echipamentul de lucru si protectia muncii	30,53%	31,44%	29,99%	30,76%	31,73%	294,64
Costuri cu echipamentul de lucru si protectia muncii	22,96%	23,75%	22,64%	23,30%	24,11%	267,25
Costuri cu echipamentul de lucru si protectia muncii	0,00%	0,00%	0,00%	0,00%	0,00%	1.354,64
Total costuri cu echipamentul de lucru si protectia muncii	=	10.523,75	10.817,46	11.028,01	11.296,65	11.613,85
		10.523,75	10.817,46	11.028,01	11.296,65	11.613,85

MEMORIU TEHNICO-ECONOMIC AFERENT FISEI DE FUNDAMENTARE A TARIFULUI COLECTARE PERSOANE JURIDICE

	an 1		an 2		an 3		an 4		an 5	
	lei/an	%	lei/an	%	lei/an	%	lei/an	%	lei/an	%
Costuri cu reparatii										
Costuri cu reparatii	38,31%	40,96%	41,90%	43,01%	44,525,88	48,597,84	51,033,87	52,704,36	53,577,57	
Costuri cu reparatii	31,56%	32,50%	32,24%	33,23%	8,882,41	9,148,59	9,852,27	9,074,33	9,352,57	
Costuri cu reparatii	30,53%	31,44%	30,76%	31,73%	1,487,70	1,738,01	1,658,02	1,753,79	1,784,21	
Costuri cu reparatii	22,66%	23,73%	23,30%	24,11%	7,737,21	7,994,18	7,629,15	7,850,34	8,124,71	
Costuri cu reparatii	0,00%	0,00%	0,00%	0,00%	0,00	0,00	0,00	0,00	0,00	
Total cost cu reparatii					65,233,20	67,878,41	69,153,31	70,831,72	72,614,34	
Costuri cu amortizarea utilitatilor si mijloacelor de transport										
Costuri cu amortizarea utilitatilor si mijloacelor de transport	38,31%	39,33%	40,96%	41,90%	2,982,44	2,247,01	1,653,46	1,737,93	1,790,27	
Costuri cu amortizarea utilitatilor si mijloacelor de transport	31,56%	32,50%	32,24%	33,23%	454,58	344,80	259,84	266,68	274,11	
Costuri cu amortizarea utilitatilor si mijloacelor de transport	30,53%	31,44%	30,76%	31,73%	18,872,94	20,470,76	19,463,89	20,191,46	20,924,11	
Costuri cu amortizarea utilitatilor si mijloacelor de transport	22,66%	23,73%	23,30%	24,11%	431,22	478,78	340,84	370,31	383,44	
Costuri cu amortizarea utilitatilor si mijloacelor de transport	0,00%	0,00%	0,00%	0,00%	0,00	0,00	0,00	0,00	0,00	
Total cost cu amortizarea utilitatilor si mijloacelor de transport					22,921,18	23,741,35	21,998,07	22,566,62	23,272,23	
Costuri cu redeventa										
Costuri cu redeventa	38,31%	39,33%	40,96%	41,90%	592,905,12	610,458,19	617,804,27	634,292,77	649,125,10	
Costuri cu redeventa	31,56%	32,50%	32,24%	33,23%	90,980,27	93,673,74	94,801,20	97,290,47	100,218,31	
Costuri cu redeventa	30,53%	31,44%	30,76%	31,73%	41,454,70	42,889,95	43,406,08	44,545,92	45,896,47	
Costuri cu redeventa	22,66%	23,73%	23,30%	24,11%	726,333,09	130,073,30	131,636,47	135,095,28	139,604,87	
Costuri cu redeventa	0,00%	0,00%	0,00%	0,00%	0,00	0,00	0,00	0,00	0,00	
Total cost cu redeventa					851,673,17	877,095,10	887,649,81	910,959,43	938,373,77	
Costuri cu protectia mediului										
Costuri cu protectia mediului	0	38,31%	40,96%	41,90%	12,009,03	12,564,56	12,513,35	12,841,95	13,381,80	
Costuri cu protectia mediului	0	31,56%	32,50%	32,24%	1,842,76	1,897,32	1,920,15	1,970,57	2,045,72	
Costuri cu protectia mediului	0	30,53%	31,44%	30,76%	843,74	868,72	879,17	902,26	926,67	
Costuri cu protectia mediului	0	22,66%	23,73%	23,30%	7,558,87	2,634,57	2,666,28	2,736,29	2,840,67	
Costuri cu protectia mediului	0	0,00%	0,00%	0,00%	0,00	0,00	0,00	0,00	0,00	
Total cost cu protectia mediului					17,254,35	17,765,17	17,978,95	18,451,08	19,194,84	
Costuri cu alte servicii executate de terti										
Costuri cu alte servicii executate de terti	38,31%	39,33%	40,96%	41,90%	346,611,51	377,562,52	382,131,22	393,071,97	404,760,75	
Costuri cu alte servicii executate de terti	31,56%	32,50%	32,24%	33,23%	63,487,85	65,371,62	65,463,20	67,300,00	69,324,93	
Costuri cu alte servicii executate de terti	30,53%	31,44%	30,76%	31,73%	28,540,96	29,402,57	29,451,77	30,222,81	31,179,20	
Costuri cu alte servicii executate de terti	22,66%	23,73%	23,30%	24,11%	87,736,18	90,394,28	90,479,83	92,961,58	95,779,84	
Costuri cu alte servicii executate de terti	0,00%	0,00%	0,00%	0,00%	0,00	0,00	0,00	0,00	0,00	
Total cost cu alte servicii executate de terti					546,396,50	582,735,98	588,546,02	603,619,75	621,014,75	

MEMORIU TEHNICO-ECONOMIC AFERENT FISEI DE FUNDAMENTARE A TARIFULUI COLECTARE PERSOANE JURIDICE

	Costul cu oile cheltuieli materiale										an 1	an 2	an 3	an 4	an 5	lei/var
Costuri cu oile cheltuieli materiale	38,31%	39,33%	40,96%	41,90%	43,01%	=	99.485,26	102.745,50	106.850,03	109.327,85	112.222,14					
Costuri cu oile cheltuieli materiale	31,56%	32,50%	31,09%	32,24%	33,23%	=	151.636,21	154.273,73	150.861,72	155.007,24	159.289,96					
Costuri cu oile cheltuieli materiale	30,53%	31,44%	29,99%	30,76%	31,73%	=	7.469,13	7.713,30	7.383,24	7.573,90	7.811,21					
Costuri cu oile cheltuieli materiale	22,96%	23,73%	22,64%	23,30%	24,11%	=	95.623,16	96.794,31	92.461,80	95,127,19	98.438,14					
Costuri cu oile cheltuieli materiale	0,00%	0,00%	0,00%	0,00%	0,00%	=	0,00	0,00	0,00	0,00	0,00					
Total costi cu oile cheltuieli materiale	31,59%	32,52%	32,92%	33,78%	34,80%	=	352.413,76	363.496,84	357.556,77	367.024,19	378.260,26					
Costul cu munca vie																
Costuri salariale																
Fond Salarii	38,31%	39,33%	40,96%	41,90%	43,01%	=	1.072.848,76	1.108.438,69	1.154.552,64	1.187.526,64	1.219.946,19					
Fond Salarii	31,56%	32,50%	31,09%	32,24%	33,23%	=	171.041,74	176.143,46	170.064,98	174.739,57	179.111,06					
Fond Salarii	30,53%	31,44%	29,99%	30,76%	31,73%	=	33.098,48	34.385,14	32.509,94	33.348,50	34.596,11					
Fond Salarii	22,96%	23,73%	22,64%	23,30%	24,11%	=	174.255,43	180.044,31	171.800,46	178.787,20	187.948,74					
Fond Salarii	0,00%	0,00%	0,00%	0,00%	0,00%	=	0,00	0,00	0,00	0,00	0,00					
Fond Salarii	31,59%	32,52%	32,92%	33,78%	34,80%	=	451.289,97	464.630,45	470.247,97	482.590,44	497.132,45					
CAS	38,31%	39,33%	40,96%	41,90%	43,01%	=	24.296,60	24.939,87	25.977,43	26.573,10	27.271,85					
CAS	31,56%	32,50%	31,09%	32,24%	33,23%	=	3.848,44	3.943,68	3.826,46	3.931,64	4.042,46					
CAS	30,53%	31,44%	29,99%	30,76%	31,73%	=	744,72	766,92	731,47	750,34	769,19					
CAS	22,96%	23,73%	22,64%	23,30%	24,11%	=	3.920,75	4.051,03	3.866,51	3.977,77	4.118,77					
CAS	0,00%	0,00%	0,00%	0,00%	0,00%	=	0,00	0,00	0,00	0,00	0,00					
CAS	31,59%	32,52%	32,92%	33,78%	34,80%	=	1.154,02	1.185,64	1.180,44	1.211,28	1.248,08					
CASS	38,31%	39,33%	40,96%	41,90%	43,01%	=	0,00	0,00	0,00	0,00	0,00					
CASS	31,56%	32,50%	31,09%	32,24%	33,23%	=	0,00	0,00	0,00	0,00	0,00					
CASS	30,53%	31,44%	29,99%	30,76%	31,73%	=	0,00	0,00	0,00	0,00	0,00					
CASS	22,96%	23,73%	22,64%	23,30%	24,11%	=	0,00	0,00	0,00	0,00	0,00					
CASS	0,00%	0,00%	0,00%	0,00%	0,00%	=	0,00	0,00	0,00	0,00	0,00					
CASS	31,59%	32,52%	32,92%	33,78%	34,80%	=	0,00	0,00	0,00	0,00	0,00					
SOMAJ	38,31%	39,33%	40,96%	41,90%	43,01%	=	0,00	0,00	0,00	0,00	0,00					
SOMAJ	31,56%	32,50%	31,09%	32,24%	33,23%	=	0,00	0,00	0,00	0,00	0,00					
SOMAJ	30,53%	31,44%	29,99%	30,76%	31,73%	=	0,00	0,00	0,00	0,00	0,00					
SOMAJ	22,96%	23,73%	22,64%	23,30%	24,11%	=	0,00	0,00	0,00	0,00	0,00					
SOMAJ	0,00%	0,00%	0,00%	0,00%	0,00%	=	0,00	0,00	0,00	0,00	0,00					
SOMAJ	31,59%	32,52%	32,92%	33,78%	34,80%	=	0,00	0,00	0,00	0,00	0,00					

MEMORIU TEHNICO-ECONOMIC AFERENT FISEI DE FUNDAMENTARE A TARIFULUI COLECTARE PERSOANE JURIDICE

	an 1	an 2	an 3	an 4	an 5	le/rm
ACCID						
COLECTARE REZIDUAL	38,31%	40,96%	43,01%	0,00	0,00	0,00
ACCID	31,56%	31,38%	33,23%	0,00	0,00	0,00
COLECTARE HARTIE SI CARTON	30,53%	29,99%	31,73%	0,00	0,00	0,00
ACCID	22,96%	22,64%	24,11%	0,00	0,00	0,00
COLECTARE PLASTIC-METAL	0,00%	0,00%	0,00%	0,00	0,00	0,00
ACCID	31,59%	32,92%	33,78%	0,00	0,00	0,00
COLECTARE BIODegradabil	0,00%	0,00%	0,00%	0,00	0,00	0,00
ACCID	38,31%	40,96%	43,01%	0,00	0,00	0,00
CONCEDII	31,56%	31,38%	33,23%	0,00	0,00	0,00
COLECTARE REZIDUAL	30,53%	29,99%	31,73%	0,00	0,00	0,00
CONCEDII	22,96%	22,64%	24,11%	0,00	0,00	0,00
COLECTARE HARTIE SI CARTON	0,00%	0,00%	0,00%	0,00	0,00	0,00
CONCEDII	31,59%	32,92%	33,78%	0,00	0,00	0,00
COLECTARE BIODegradabil	0,00%	0,00%	0,00%	0,00	0,00	0,00
CONCEDII	38,31%	40,96%	43,01%	0,00	0,00	0,00
CREANTE SAL	31,56%	31,38%	33,23%	0,00	0,00	0,00
COLECTARE HARTIE SI CARTON	30,53%	29,99%	31,73%	0,00	0,00	0,00
CREANTE SAL	22,96%	22,64%	24,11%	0,00	0,00	0,00
COLECTARE PLASTIC-METAL	0,00%	0,00%	0,00%	0,00	0,00	0,00
CREANTE SAL	31,59%	32,92%	33,78%	0,00	0,00	0,00
COLECTARE BIODegradabil	0,00%	0,00%	0,00%	0,00	0,00	0,00
CREANTE SAL	38,31%	40,96%	43,01%	0,00	0,00	0,00
FD HAND	31,56%	31,38%	33,23%	0,00	0,00	0,00
COLECTARE HARTIE SI CARTON	30,53%	29,99%	31,73%	0,00	0,00	0,00
FD HAND	22,96%	22,64%	24,11%	0,00	0,00	0,00
COLECTARE PLASTIC-METAL	0,00%	0,00%	0,00%	0,00	0,00	0,00
FD HAND	31,59%	32,92%	33,78%	0,00	0,00	0,00
COLECTARE BIODegradabil	0,00%	0,00%	0,00%	0,00	0,00	0,00
FD HAND	38,31%	40,96%	43,01%	0,00	0,00	0,00
TICHETE DE MASA	39,33%	40,96%	43,01%	16,933,113	17,637,59	18,516,47
COLECTARE REZIDUAL	32,50%	31,38%	33,23%	2,891,17	2,998,01	2,689,42
TICHETE DE MASA	31,44%	29,99%	31,73%	590,70	496,64	509,45
COLECTARE HARTIE SI CARTON	23,73%	22,64%	24,11%	7,750,46	2,624,52	2,700,70
TICHETE DE MASA	0,00%	0,00%	0,00%	0,00	0,00	0,00
TICHETE DE MASA	31,59%	32,92%	33,78%	0,00	0,00	0,00
COLECTARE BIODegradabil	0,00%	0,00%	0,00%	0,00	0,00	0,00
TICHETE DE MASA	39,33%	40,96%	43,01%	6,822,26	6,924,36	7,099,97
MEDICINA MUNCII	38,31%	40,96%	43,01%	26,032,17	31,275,44	34,285,60
COLECTARE REZIDUAL	31,56%	31,38%	33,23%	19,447,86	19,336,80	19,848,31
MEDICINA MUNCII	30,53%	29,99%	31,73%	3,763,38	3,696,46	3,791,81
COLECTARE HARTIE SI CARTON	22,96%	22,64%	24,11%	19,813,27	19,534,13	20,101,15
MEDICINA MUNCII	0,00%	0,00%	0,00%	0,00	0,00	0,00
MEDICINA MUNCII	31,59%	32,92%	33,78%	0,00	0,00	0,00
COLECTARE BIODegradabil	0,00%	0,00%	0,00%	0,00	0,00	0,00
MEDICINA MUNCII	38,31%	40,96%	43,01%	50,777,64	51,388,69	52,738,15
COLECTARE REZIDUAL	31,56%	31,38%	33,23%	4,529,37	4,717,76	4,825,93
MEDICINA MUNCII	30,53%	29,99%	31,73%	633,39	629,72	647,07
COLECTARE HARTIE SI CARTON	22,96%	22,64%	24,11%	122,54	120,38	123,40
MEDICINA MUNCII	0,00%	0,00%	0,00%	645,23	636,07	654,61
MEDICINA MUNCII	31,59%	32,92%	33,78%	0,00	0,00	0,00
COLECTARE BIODegradabil	0,00%	0,00%	0,00%	0,00	0,00	0,00
MEDICINA MUNCII	38,31%	40,96%	43,01%	507,18	528,48	542,35
COLECTARE HARTIE SI CARTON	30,53%	29,99%	31,73%	522,19	528,48	542,35
COLECTARE PLASTIC-METAL	0,00%	0,00%	0,00%	0,00	0,00	0,00
COLECTARE BIODegradabil	0,00%	0,00%	0,00%	0,00	0,00	0,00
ADMINISTRATIV	31,59%	32,92%	33,78%	522,19	528,48	542,35

MEMORIU TEHNICO-ECONOMIC AFERENT FISEI DE FUNDAMENTARE A TARIFULUI COLECTARE PERSOANE JURIDICE

	an 1		an 2		an 3		an 4		an 5	
ASIGURARE PERSOANE										
ASIGURARE PERSOANE	38,31%	39,33%	40,96%	41,90%	43,01%	43,01%	43,01%	43,01%	43,01%	43,01%
ASIGURARE PERSOANE	31,56%	32,50%	31,38%	32,24%	33,23%	33,23%	33,23%	33,23%	33,23%	33,23%
ASIGURARE PERSOANE	30,53%	31,44%	29,99%	30,76%	31,73%	31,73%	31,73%	31,73%	31,73%	31,73%
ASIGURARE PERSOANE	22,96%	23,73%	22,64%	23,30%	24,11%	24,11%	24,11%	24,11%	24,11%	24,11%
ASIGURARE PERSOANE	0,00%	0,00%	0,00%	0,00%	0,00%	0,00%	0,00%	0,00%	0,00%	0,00%
ASIGURARE PERSOANE	31,59%	32,57%	32,97%	33,78%	34,80%	34,80%	34,80%	34,80%	34,80%	34,80%
Total costuri cu munca vie		2.204.193,46		2.266.344,83		2.307.686,90		2.364.614,43		2.437.792,37
Costul cu taxe, licențe										
COLECTARE REZIDUAL										
COLECTARE HARTIE SI CARTON										
COLECTARE STICLA										
COLECTARE PLASTIC-METAL										
COLECTARE BIODEGRADABIL										
ADMINISTRATIV										
Total costuri cu taxa, licențe		45.692,72		48.049,69		50.492,76		51.457,43		53.208,27
COLECTARE HARTIE/CARTON										
COLECTARE STICLA										
COLECTARE PLASTIC-METAL										
COLECTARE BIODEGRADABIL										
Total costuri cu taxa, licențe		63.758,00		66.997,40		71.204,30		70.845,16		73.347,40
Costul cu închirierea utilajelor										
COLECTARE REZIDUAL										
COLECTARE HARTIE/CARTON										
COLECTARE STICLA										
COLECTARE PLASTIC-METAL										
COLECTARE BIODEGRADABIL										
Total costuri cu taxa, licențe		290.973,90		303.716,11		316.116,45		323.391,83		331.927,43
COLECTARE HARTIE/CARTON										
COLECTARE STICLA										
COLECTARE PLASTIC-METAL										
COLECTARE BIODEGRADABIL										
Total costuri cu taxa, licențe		41.331,3		42.568,55		41.151,80		42.281,43		43.532,7
COLECTARE HARTIE/CARTON										
COLECTARE STICLA										
COLECTARE PLASTIC-METAL										
COLECTARE BIODEGRADABIL										
Total costuri cu taxa, licențe		4.680,77		4.830,52		4.707,06		4.808,97		4.998,57
COLECTARE HARTIE/CARTON										
COLECTARE STICLA										
COLECTARE PLASTIC-METAL										
COLECTARE BIODEGRADABIL										
Total costuri cu taxa, licențe		351.673,44		351.673,44		362.940,54		371.092,27		381.199,44
Costul cu depunerea în rampa										
COLECTARE REZIDUAL										
COLECTARE HARTIE/CARTON										
COLECTARE STICLA										
COLECTARE PLASTIC-METAL										
COLECTARE BIODEGRADABIL										
Total costuri cu depunerea în rampa		4.690.121,74		4.924.627,53		5.170.859,10		5.429.401,80		5.703.937,45
COLECTARE HARTIE/CARTON										
COLECTARE STICLA										
COLECTARE PLASTIC-METAL										
COLECTARE BIODEGRADABIL										
Total costuri cu depunerea în rampa		562.679,12		420.565,44		757.659,15		463.673,39		484.957,07
COLECTARE HARTIE/CARTON										
COLECTARE STICLA										
COLECTARE PLASTIC-METAL										
COLECTARE BIODEGRADABIL										
Total costuri cu depunerea în rampa		781.393,17		583.987,40		1.052.067,90		643.846,70		676.096,35
COLECTARE HARTIE/CARTON										
COLECTARE STICLA										
COLECTARE PLASTIC-METAL										
COLECTARE BIODEGRADABIL										
Total costuri cu depunerea în rampa		6.291.755,23		6.121.747,63		7.327.497,88		6.749.227,9		7.096.691,69
Costul cu închirierea depozitului de deșeurii și urmărirea costului postînchiriere										
Total costuri cu închirierea depozitului de deșeurii și urmărirea costului postînchiriere		0,00		0,00		0,00		0,00		0,00

MEMORIU TEHNICO-ECONOMIC AFERENT PISEI DE FUNDAMENTARE A TAMFUII COLECTARE PERSOANE JURIDICE

		an 1		an 2		an 3		an 4		an 5		
		lei/an		lei/an		lei/an		lei/an		lei/an		
Costuri cu alte cheltuieli												
Costuri cu alte cheltuieli		36,31%	39,33%	40,96%	41,90%	43,01%	=	76.584,63	181.810,56	184.016,70	189.846,83	194.527,45
Costuri cu alte cheltuieli		3,56%	32,50%	31,38%	37,24%	33,23%	=	28.014,91	28.844,64	29.143,18	29.939,77	30.810,60
Costuri cu alte cheltuieli		30,53%	31,44%	29,99%	30,76%	31,73%	=	12.599,00	12,972,03	13,114,07	13,458,34	13,853,66
Costuri cu alte cheltuieli		22,96%	23,73%	22,64%	23,30%	24,11%	=	46,173,02	47,571,35	47,826,51	48,899,81	50,416,99
Costuri cu alte cheltuieli		0,00%	0,00%	0,00%	0,00%	0,00%	=	0,00	0,00	0,00	0,00	0,00
Total costuri cu alte cheltuieli												
							=	263.371,56	271.198,60	273.899,46	281.114,69	289.457,94
Costuri financiare												
Costuri financiare		36,31%	39,33%	40,96%	41,90%	43,01%	=	0,00	0,00	0,00	0,00	0,00
Costuri financiare		31,56%	32,50%	31,38%	32,24%	33,23%	=	0,00	0,00	0,00	0,00	0,00
Costuri financiare		30,53%	31,44%	29,99%	30,76%	31,73%	=	0,00	0,00	0,00	0,00	0,00
Costuri financiare		22,96%	23,73%	22,64%	23,30%	24,11%	=	0,00	0,00	0,00	0,00	0,00
Costuri financiare		0,00%	0,00%	0,00%	0,00%	0,00%	=	0,00	0,00	0,00	0,00	0,00
Total costuri financiare												
							=	0,00	0,00	0,00	0,00	0,00
Costuri totale												
							=	12.972.272,16	12.184.144,24	13.374.971,70	12.970.900,34	13.488.815,40

NOTA: Costurile prezentate în memoriul tehnico-economic au fost repartizate din calculul costurilor pentru activitățile de bază obiectului contractului de concurs, respectiv în:

- Calculul costurilor de operare pentru activitatea de colectare deșeurilor reziduale
- Calculul costurilor de operare pentru activitatea de colectare deșeurilor reziduale
- Calculul costurilor de operare pentru activitatea de colectare deșeurilor din hârtie și carton
- Calculul costurilor de operare pentru activitatea de colectare deșeurilor din sticlă
- Calculul costurilor de operare pentru activitatea de colectare deșeurilor din plastic și metal
- Calculul costurilor de operare pentru activitatea de colectare deșeurilor biodegradabile

OPERATOR ECONOMIC:
 RETIM ECOLOGIC SERVICE S.A
 DIRECTOR GENERAL MARKETING-ECONOMIC:
 DAN PASCU



