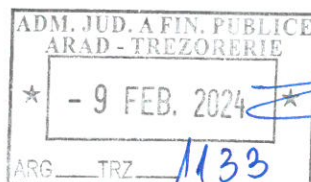


DIRECTIA GENERALA A  
FINANTELOR PUBLICE PRIMARIA ORASULUI CURTICI

BILANT  
31.12.2023



*anua*  
*ONTCEA*  
*curticia*

pag.: 1 - lei -


COD	DENUMIRE INDICATORI	SOLD LA INCEPUTUL PERIOADEI	SOLD LA SFARSITUL PERIOADEI
01003	1.Active fixe necorporale (ct.2030000+2050000+2060000+2080100+2080200+2330000-2800300-2800500-2800801-2800809-2900400-2900500-2900801-2900809-2930100*)	2.252.242	2.517.667
01004	2.Instalatii tehnice, mijloace de transport, animale, plantatii, mobilier, aparatura birotica si alte active corporale (ct.2130100+2130200+2130300+2130400+2140000+2310000-2810301-2810302-2810303-2810304-2810400-2910301-2910302-2910303-2910304-2910400-2930200*)	4.892.763	4.743.181
01005	3.Terenuri si cladiri (ct.2110100+2110200+2120101+2120102+2120201+2120301+2120401+2120501+2120601+2120901+2310000-2810100-2810201-2810202-2810203-2810204-2810205-2810206-2810207-2810208-2910100-2910201-2910202-2910203-2910204-2910205-2910206-2910207-2910208-2930200)	311.907.807	339.258.321
01007	5.Active financiare necurente (investitii pe termen lung) peste un an (ct.2600100+2600200+2600300+2650000+2670201+2670202+2670203+2670204+2670205+2670208-2960101-2960102-2960103-2960200), din care:	763.140	763.140
01008	Titluri de participare (ct.2600100+2600200+2600300-2960101-2960102-2960103)	762.140	762.140
01009	6.Creante necurente - sume ce urmeaza a fi incasate dupa o perioada mai mare de un an (ct.4110201+4110208+4130200+4280202+4610201+4610209-4910200-4960200) din care:	948	
01015	7.TOTAL ACTIVE NECURENTE (rd.03+04+05+06+07+09)	319.816.900	347.282.309
01019	1.Stocuri (ct.3010000+3020100+3020200+3020300+3020400+3020500+3020600+3020700+3020800+3020900+3030100+3030200+3040100+3040200+3050100+3050200+3070000+3090000+3310000+3320000+3410000+3450000+3460000+3470000+3490000+3510100+3510200+3540100+3540500+3540600+3560000+3570000+3580000+3590000+3610000+3710000+3810000+/-3480000+/-3780000-3910000-3920100-3920200-3920300-3930000-3940100-3940500-3940600-3950100-3950200-3950300-3950400-3950600-3950700-3950800-3960000-3970100-3970200-3970300-3980000-4420803)	2.967.795	3.083.695
01021	Creante din operatiuni comerciale, avansuri si alte decontari (ct.2320000+2340000+4090101+4090102+4110101+4110108+4130100+4180000+4250000+4280102+4610101+4610109+4730109**+4810101+4810102+4810103+4810900+4830000+4840000+4890101+4890301-4910100-4960100+5120800) din care:	1.404.451	81.833
01022	Creante comerciale si avansuri (ct.2320000+2340000+4090101+4090102+4110101+4110108+4130100+4180000+4610101-4910100-4960100),din care:	1.354	28.500
010221	Avansuri acordate(ct.2320000+2340000+4090101+4090102)		4.500
01023	Creante bugetare (ct.4310100**+4310200**+4310300**+4310400**+4310500**+4310600**+4310700**+4370100**+4370200**+4370300**+4420400+4420802+4440000**+4460100**+4460200**+4480200+4610102+4610104+4630000+4640000+4650100+4650200+4660401+4660402+4660500+4660900+4810101**+4810102**+4810103**+4810900**-4970000), din care:	854.010	940.692

COD	DENUMIRE INDICATORI	SOLD LA INCEPUTUL PERIOADEI	SOLD LA SFARSITUL PERIOADEI
01024	Creantele bugetului general consolidat (ct.4630000+4640000+4650100+4650200+4660401+4660402+4660500+4660900-4970000)	853.048	929.274
01025	Creante din operatiuni cu fonduri externe nerambursabile si fonduri de la buget (ct.4500100+4500300+4500501+4500502+4500503+4500504+4500505+4500700+4510100+4510300+4510500+4530100+4540100+4540301+4540302+4540501+4540502+4540503+4540504+4550100+4550301+4550302+4550303+4560100+4560303+4560309+4570100+4570201+4570202+4570203+4570205+4570206+4570209+4570301+4570302+4570309+4580100+4580301+4580302+4610103+4730103**+4740000+4760000), din care:	1.574.436	660.758
01026	Sume de primit de la Comisia Europeana (ct.4500100+4500300+4500501+4500502+4500503+4500504+4500505+4500700)	1.114.244	326.217
01030	Total creante curente (rd.21+23+25+27)	3.832.897	1.683.283
01033	Conturi la trezorerie, casa in lei. (ct.5100000+5120101+5120501+5130101+5130301+5130302+5140101+5140301+5140302+5150101+5150103+5150301+5150500+5150600+5160101+5160301+5160302+5170101+5170301+5170302+5200100+5210100+5210300+5230000+5250101+5250102+5250301+5250302+5250400+5260000+5270000+5280000+5290101+5290201+5290301+5290400+5290901+5310101+5410101+5500101+5520000+5550101+5550400+5570101+5580101+5580201+5590101+5600101+5600300+5600401+5610101+5610300+5620101+5620300+5620401+5710100+5710300+5710400+5740101+5740102+5740301+5740302+5740400+5750100+5750300+5750400-7700000)	8.907.059	10.638.914
010331	Dobanda de incasat,alte valori,avansuri de trezorerie (ct.5180701+5320100+5320200+5320300+5320400+5320500+5320600+5320800+5420100)	52.630	46.280
01035	Conturi la institutii de credit, BNR, casa in valuta (ct.5110101+5110102+5120102+5120402+5120502+5130102+5130202+5140102+5140202+5150102+5150202+5150302+5160102+5160202+5170102+5170202+5290102+5290202+5290302+5290902+5310402+5410102+5410202+5500102+5550102+5550202+5570202+5580102+5580202+5580302+5580303+5590102+5590202+5600102+5600103+5600402+5610102+5610103+5620102+5620103+5620402)	64.613	46.212
01040	Total disponibilitati si alte valori (rd.33+33.1+35+35.1)	9.024.302	10.731.406
01045	7.TOTAL ACTIVE CURENTE (rd.19+30+31+40+41+41.1+42)	15.824.994	15.498.384
01046	8.TOTAL ACTIVE (rd.15+45)	335.641.894	362.780.693
01052	Sume necurente - sume ce urmeaza a fi platite dupa o perioada mai mare de un an (ct.2690200+4010200+4030200+4040200+4050200+4280201+4620201+4620209+5090000)	40.514	54.989
01053	Datorii comerciale (ct.4010200+4030200+4040200+4050200+4620201)	40.514	54.989
01054	2.Imprumuturi pe termen lung (ct.1610200+1620200+1630200+1640200+1650200+1660201+1660202+1660203+1660204+1670201+1670202+1670203+1670208+1670209-1690200)	1.152.701	1.022.224
01058	TOTAL DATORII NECURENTE (rd.52+521+54+55)	1.193.215	1.077.213
01060	1.Datorii comerciale, avansuri si alte decontari (ct.2690100+4010100+4030100+4040100+4050100+4080000+4190000+4620101+4620109+4730109+4810101+4810102+4810103+4810900+4830000+4840000+4890201+5090000+5120800), din care:	119.666	11.359.182
01061	Datorii comerciale si avansuri (ct.4010100+4030100+4040100+4050100+4080000+4190000+4620101), din care:	19.415	11.264.025
01062	2.Datorii catre bugete (ct.4310100+4310200+4310300+4310400+4310500+4310600+4310700+4370100+4370200+4370300+4400000+4410000+		

COD	DENUMIRE INDICATORI	SOLD LA INCEPUTUL PERIOADEI	SOLD LA SFARSITUL PERIOADEI
010631	4420300+4420801+4440000+4460100+4460200+4480100+4550501+4550502+4550503+4620109+4670100+4670200+4670300+4670400+4670500+4670900+4730109+4810900),din care:	308.937	339.411
01065	Contributii sociale (ct.4310100+4310200+4310300+4310400+4310500+4310600+4310700+4370100+4370200+4370300)	227.148	266.280
01072	3.Datorii din operatiuni cu Fonduri externe nerambursabile si fonduri de la buget,alte datorii catre alte organisme internationale (ct.4500200+4500400+4500600+4510200+4510401+4510402+4510409+4510601+4510602+4510603+4510605+4510606+4510609+4520100+4520200+4530200+4540200+4540401+4540402+4540601+4540602+4540603+4550200+4550401+4550402+4550403+4550404+4550409+4560400+4580401+4580402+4580501+4580502+4590000+4620103+4730103+4760000)	4.110.885	652.566
01073	Salariile angajatilor (ct.4210000+4230000+4260000***+4260100+4270100+4270300***+4270301+4280101)	426.611	490.538
01074	7.Alte drepturi cuvenite altor categorii de persoane (pensii, indemnizatii de somaj, burse) (ct.4220100+4220200+4240000+4260000***+4260200+4270200+4270300***+4270302+4290000+4380000), din care:	11.083	-711
01078	8.Venituri in avans (ct.4720000)	31.177	9.168
01079	10.TOTAL DATORII CURENTE (rd.60+62+65+70+71+72+721+73+74+75)	5.008.359	12.850.154
01080	11.TOTAL DATORII (rd.58+78)	6.201.574	13.927.367
01084	12.ACTIVE NETE = TOTAL ACTIVE - TOTAL DATORII = CAPITALURI PROPRII (rd.80=rd.46-79=rd.90)	329.440.320	348.853.326
01085	1.Rezerve, fonduri (ct.1000000+1000101+1000201+1000202+1000301+1000401+1000402+1010000+1020101+1020102+1020103***+1030000+1040101+1040102+1040103***+1050100+1050200+1050300+1050400+1050500+/-1060000+1320000+1330000)	282.809.520	321.409.600
01087	2.Rezultatul reportat (ct.1170000-sold creditor)	40.039.462	46.551.022
01088	4.Rezultatul patrimonial al exercitiului (ct.1210000-sold creditor)	6.591.338	
01090	5.Rezultatul patrimonial al exercitiului (ct.1210000- sold debitor)		19.107.296
	6.TOTAL CAPITALURI PROPRII (rd.84+85-86+87-88)	329.440.320	348.853.326

Conducatorul institutiei

JR.BAN IOAN BOGDAN



Conducatorul compartimentului financiar- contabil

EC.CUCU ANA

CONTUL DE REZULTAT PATRIMONIAL

31.12.2023

pag.: 1 - lei -

COD	DENUMIRE INDICATORI	An precedent	An curent
02002	1.Venituri din impozite, taxe, contributii de asigurari si alte venituri ale bugetelor (ct.7300100+7300201+7300202+7300203+7310100+7310200+7320100+7330000+7340000+7350100+7350200+7350300+7350400+7350500+7350601+7350602+7360100+7390000+7450100+ 7450200+7450300+7450400+7450500+7450700+7450900+7460100+7460200+7460300+7460900)	17.738.874	20.570.282
02003	2.Venituri din activitati economice (ct.7210000+7220000+7510100+7510200+/-7090000*/+7090100/-7090200)	131.567	184.851
02004	3.Finantari, subventii, transferuri, alocatii bugetare cu destinatie speciala (ct.7510500+7710000+7720100+7720200+7740100+7740200+7750000+7760000+7780000+7790101+7790109)	5.494.317	6.774.358
02005	4.Alte venituri operationale (ct.7140000+7180000+7500000+7500100+7500200+7510300+7510400+7810200+7810300+7810401+7810402+7770000)	945.489	1.020.539
02006	TOTAL VENITURI OPERATIONALE (rd.02+03+04+05)	24.310.247	28.550.030
02008	1.Salarii si contributiile sociale aferente angajatilor (ct.6410000+6420000+6450100+6450200+6450300+6450400+6450500+6450600+6450700+6450800+6460000+6470000)	7.474.391	8.482.965
02009	2.Subventii si transferuri (ct.6700000+6710000+6720000+6730000+6740000+6750000+6760000+6770000+6780000+6780100+6780200+6790000)	2.172.834	2.498.602
02010	3.Stocuri, consumabile, lucrari si servicii executate de terti (ct.6010000+6020100+6020200+6020300+6020400+6020500+6020600+6020700+6020800+6020900+6030000+6060000+6070000+6080000+6090000+6100000+6110000+6120000+6130000+6140000+6220000+6230000+6240100+6240200+6260000+6270000+6280000+6290100)	5.999.576	6.603.778
02011	4.Cheltuieli de capital, amortizari si provizioane (ct.6810100+6810200+6810300+6810401+6810402+6820101+6820109+6820200+6890100+6890200)	1.687.441	29.723.893
02012	5. Alte cheltuieli operationale (ct.6350100+6540000+6580101+6580109)	313.622	319.837
02013	TOTAL CHELTUIELI OPERATIONALE (rd.08+09+10+11+12)	17.647.864	47.629.075
02015	- EXCEDENT (rd.06-rd.13)	6.662.383	
02016	- DEFICIT (rd.13-rd.06)		19.079.045
02017	IV.VENITURI FINANCIARE (ct.7610000+7630000+7640000+7650100+7650200+7660000+7670000+7680000+7690000+7860300+7860400)	186	
02018	V. CHELTUIELI FINANCIARE (ct.6610000+6630000+6640000+6650100+6650200+6660000+6670000+6680000+6690000+6860300+6860400+6860800)	59.450	60.060
02021	- DEFICIT (rd.18-rd.17)	59.264	60.060
02023	- EXCEDENT (rd.15+20-16-21)	6.603.119	
02024	- DEFICIT (rd.16+21-15-20)		19.139.105
02025	VIII. VENITURI EXTRAORDINARE (ct.7910000)	1.398	53.777
02026	IX. CHELTUIELI EXTRAORDINARE (ct.6900000+6910000)	13.179	21.968
02028	- EXCEDENT (rd.25-rd.26)		31.809
02029	- DEFICIT (rd.26-rd.25)	11.781	
020292	- EXCEDENT (rd.23+28-24-29)	6.591.338	
020293	- DEFICIT (rd.24+29-23-28)		19.107.296
02031	- EXCEDENT (rd.29.2-29.4)	6.591.338	
02032	- DEFICIT (rd.29.3+29.4)		19.107.296

Conducatorul institutiei

JR.BAN IOAN BOGDAN



Conducatorul compartimentului  
financiar- contabil

EC.CUCU ANA

## SITUATIA FLUXURILOR DE TREZORERIE


31.12.2023

- lei -

COD	DENUMIRE INDICATORI	Total	Casa ct. 5310101	Buget de stat ct. 5200100/7700000	Buget local ct. 5210100/7700000	Buget asigurarilor sociale de stat ct. 5250101+/5250102/7700000	Buget asigurarilor pentru somaj ct. 5740101+/5740102/7700000	Buget Fond national unic de asigurari sociale de sanatate ct. 5710100/7700000	Buget Fond pentru mediu ct. 5750100/7700000	Buget trezoreria statului ct. 5240100/7700000	Buget instituti publice finantate integral din venituri proprii ct. 5600101/7700000	Buget instituti publice finantate din venituri proprii si subventii ct. 5610101/7700000	Buget activitati finantate din venituri proprii si activitati de privatizare ct. 5620101/7700000	Buget imprumuturi interne si externe ct. 5130101+/5140101+/5160101+/5170101/7700000	Buget fonduri externe nerambursabile (sursa D) ct. 5150103/7700000	Alte disponibilitati (ct.5XX)
03002	1. Incasari	30.006.627	3.022.749		26.109.192											638.572
03003	2. Plati	21.347.696	3.022.749		16.832.606											678.800
03004	3. Numerar net din activitatea operationala (rd.02-rd.03)															
03006	1. Incasari	9.238.931	2.664		9.226.596											9.772
03007	2. Plati	56.461	2.664		53.777											
03008	3. Numerar net din activitatea de investitii (rd.06-07)	7.398.937	2.664		7.396.253											
03011	2. Plati	-7.342.476			-7.332.076											
03012	3. Numerar net din activitatea de finantare (rd.10-rd.11)	184.600			184.600											
03013	IV.CRESTEREA (DESCRESTEREA) NETA DE NUMERAR SI ECHIVALENT DE NUMERAR (rd.04+rd.08+rd.12)	-184.600			-184.600											
03014	V. NUMERAR SI ECHIVALENT DE NUMERAR LA INCEPUTUL ANULUI	1.731.855			1.699.210											9.772
030141	-sume recuperate/primate in excedentul anului precedent	8.987.059			8.799.568											
030142	-sume utilizate/transferate din excedentul anului precedent	1.356.473			1.300.000											
03015	VI.NUMERAR SI ECHIVALENT DE NUMERAR LA SFARSITUL PERIOADEI (rd.13+rd.14+rd.14.1-rd.14.2-rd.14.3)	1.356.473			1.300.000											
		10.038.914			10.469.378											

Conducatorul institutiei

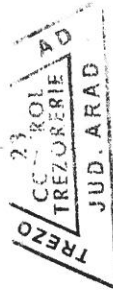
JR.BAN IOAN BOGDAN



Conducatorul compartimentului

financiar-contabil  
EC.CUCU ANA

Viza trezoreriei

PERI  
- 9 FEB 2024TREZO  
CONTROL  
TREZORERIE  
JUD. ARAD

SITUATIA FLUXURILOR DE TREZORERIE

31.12.2023

pag.: 1 - lei -

COD	DENUMIRE INDICATORI	Total	Casa in valuta	Alte disponibilitati
04002	1. Incasari	2.619.600		2.619.600
04003	2. Plati	2.638.001		2.638.001
04004	3. Numerar net din activitatea operationala (rd.02-rd.03)	-18.401		-18.401
04013	IV CRESTEREA (DESCRESTEREA) NETA DE NUMERAR SI ECHIVALENT DE NUMERAR (rd.04+rd.08+rd.12)	-18.401		-18.401
04014	V NUMERAR SI ECHIVALENT DE NUMERAR LA INCEPUTUL PERIOADEI	64.613		64.613
04017	VI NUMERAR SI ECHIVALENT DE NUMERAR LA FINELE PERIOADEI(rd.13+14+15-16)	46.212		46.212

Conducatorul institutiei

JR.BAN IOAN BOGDAN



Conducatorul compartimentului  
financiar- contabil

EC.CUCU ANA

**DISPONIBIL DIN MIJLOACE CU DESTINATIE SPECIALA**

31.12.2023

- lei -

DENUMRE INDICATORI	COD	DISPONIBIL LA INCEPUTUL ANULUI	INCASARI	PLATI	DISPONIBIL LA SFARSITUL PERIOADEI
TOTAL (rd.02 la 15)	05001	41.172	4.072	124	45.120
- Garantii materiale retinute gestionarilor conform Legii nr.22/1969 (ct.5500101,ct.5500102/analitice distincte)	05003	41.172	4.072	124	45.120

Conducatorul institutiei,

JR.BAN IOAN BOGDAN



Conducatorul compartimentului  
financiar-contabil

EC.CUCU ANA

Situatia activelor si datoriilor institutiilor publice  
din administratia locala  
31.12.2023

pag.: 1 - lei -


COD	DENUMIRE INDICATORI	Sold la inceputul anului	Sold la sfarsitul perioadei
18005	Disponibilitati in lei ale institutiilor publice locale si ale institutiilor publice de subordonare locala, la trezorerii (ct.5100000+5120101+5120501+5150101+5150103+5150500+5150600+5160101+5160301+5160302+5170101+5170301+5170302+5210100+5210300+5280000+5290201+5290301+5290400+5290901+5410101+5500101+ 5520000+5550101+5570101+5580101+5580201+5600101+5600300+5610101+5610300+5620101+5620300-7700000), din care:	8.907.059	10.638.914
18008	Total (in baze cash) (rd.04+05)	8.907.059	10.638.914
18010	Total (in baze accrual)(rd.08+09)	8.907.059	10.638.914
18023	Alte valori (ct.5320100+5320200+5320300+5320400+5320500+5320600+5320800)	52.630	46.280
18032	Disponibilitati ale institutiilor publice locale si ale institutiilor de subordonare locala la institutiile de credit rezidente (ct.5110101+5110102+5120102+5120402+5120502+5150102+5150202+5160102+5160202+5170102+5170202+5290202+5290302+5290902+5500102+5550102+5550202+5570202+5580102+5580302+5600102+5600103+5610102+5610103+5620102+5620103), din care:	64.613	46.212
18036	Total (in baze cash) (rd.32+35)	64.613	46.212
18038	Total (in baze accrual) (rd.36+37)	64.613	46.212
18051	Disponibilitati ale institutiilor publice aflate la alti rezidenti (terti) (ct.4610109+4610209+2670108+2670208)	1.000	1.000
18052	Total (in baze cash) (rd.51)	1.000	1.000
18131	Actiuni necotate detinute de autoritatile locale la societati nefinanciare (ct.2600200-2960102)(S11)	50.000	760.000
18134	Total (la valoarea contabila neta (la valoarea de intrare mai putin ajustarile cumulate pentru pierderea de valoare) (rd.131+132+133)	50.000	760.000
18141	Participatiile autoritatilor locale la alte societati care nu sunt organizate pe actiuni (regii autonome,srl,comandita, etc.) (ct.2600300-2960103)	712.140	2.140
18142	Total (la valoarea de intrare mai putin ajustarile cumulate pentru pierderea de valoare) (rd.141)	712.140	2.140
18165	Creante comerciale curente legate de livrari de bunuri si servicii de catre autoritatile locale sau de institutii subordonate acestora(ct.2320000+2340000+4090101+4090102+4110101+4110108+4130100+4180000+4610101-4910100-4960100)		
	Total(rd.166+167+168+172)din care de la:	1.354	28.500
18166	-de la gospodariile populatie (S14)	1.354	28.500
18176	1.Creante ale bugetului local (ct.4640000-4970000). Total (rd.177+178+179+183), din care:	853.048	929.274
18177	- de la gospodariile populatie (S14)	689.799	711.571
18178	- de la societati nefinanciare (S11)	163.249	217.703
18185	Total creante (rd.176+184)	853.048	929.274
18191	Sume de primit de la Autoritatea de Certificare / Autoritatile de Management / Agentiile de Plati - FONDURI EXTERNE NERAMBURSABILE POSTADERARE (ct.4580301)	399.146	290.163
18192	Sume de primit de la Autoritatea de Certificare / Autoritatile de Management / Agentiile de Plati - FONDURI DE LA BUGET (ct.4580302)	61.046	44.378
18194	Sume de primit de la Comisia Europeana/alti donatori reprezentand venituri ale bugetului general consolidat-FONDURI EXTERNE NERAMBURSABILE POSTADERARE(ct.4500504+4500505). Total, din care:(rd.195+196)	1.114.244	326.217
18195	Sume de primit de la Comisia Europeana/alti donatori-reprezentand venituri ale bugetului consolidat- buget local - FONDURI EXTERNE NERAMBURSABILE POSTADERARE (ct.4500504)	1.114.244	326.217



COD	DENUMIRE INDICATORI	Sold la inceputul anului	Sold la sfarsitul perioadei
18203	I.Sume datorate tertilor reprezentand garantii si cautiuni aflate in conturile institutiilor publice (ct.4280101+4280201+4620101+4620109).Total (rd.204+205+206), din care:		
18204	- salariatilor (gospodariile populatiei)(S143)	161.280	150.995
18205	- societati nefinanciare (S11)	61.029	55.838
18286	Credite pe termen lung primite (contractate, garantate, asimilate.etc)	100.251	95.157
182891	de institutiile publice locale (ct.1620200+1630200+1670201+1670202+1670203+1670209).Total (rd.287+288+289+289.1) din care acordate de: - Administratia centrala (exclusiv fondurile de securitate sociala) (S1311)	1.152.701	1.022.224
18290	Credite pe termen lung primite din venituri din privatizare de catre institutii publice din administratia locala (ct.1620200+1670203)	1.152.701	1.022.224
18312	Total (in baze cash)(rd.286)	1.152.701	1.022.224
18313	Datorii comerciale necurente legale de livrari de bunuri si servicii (ct.4010200+4030200+4040200+4050200+4620201). Total (rd.313+314+318+319), din care catre:		
18313	- Societati nefinanciare(S11)	40.514	54.989
18320	Datorii comerciale curente legate de livrari de bunuri si servicii (ct.4010100+4030100+ 4040100+4050100+4080000+4190000+4620101). Total (rd.321+322+326+327) din care catre:	40.514	54.989
18321	-Societati nefinanciare (S11)	19.415	11.264.025
18331	Datoriile institutiilor publice din administratia locala catre bugete (ct.4310100+4310200+4310300+4310400+4310500+4310600+4310700+4370100+4370200+4370300+4420300+4420801+4440000+4460100+4460200+4480100)	19.415	11.264.025
18332	Salariile angajatilor (ct.4210000+4230000+4260000+4260100+4270100+4270300+4270301+4280101)	265.847	321.669
18333	Alte drepturi cuvenite altor categorii de persoane (ct.4260000+4260200+4270200+4270300+4270302+4290000+4380000)	426.611	490.538
18335	Total (rd.331+332+3321+3322+333+334)	11.083	-711
18341	Avansuri primite de la Autoritatile de Certificare / Autoritatile de Management / Agentiile de Plati - FORNDURI EXTERNE NERAMBURSABILE POSTADERARE SI FONDURI DE LA BUGET(ct.4580501+4580502)	703.541	811.496
		2.996.642	326.349

Conducatorul institutiei

JR.BAN IOAN BOGDAN

Conducatorul compartimentului  
financiar- contabil

EC.CUCU ANA

DIRECTIA GENERALA A  
FINANTELOR PUBLICE PRIMARIA ORASULUI CURTICI

VENITURILE SI CHELTUIELILE BUGETELOR  
LOCALE PE UNITATI ADMINISTRATIV TERITORIALE

31.12.2023

- lei -

Denumire Indicatori	Cod Indicator	Nr. rand	Prevederi Anuale	Realizat
A	B	C	1	2
II.ORASE	000102	24029		
VENITURI TOTAL			57.744.380	26.162.970
Venituri proprii	4990	24030	16.924.300	17.534.248
1. Venituri curente, din care:	000202	24031	21.197.930	21.311.826
a) Cote si sume defalcate din impozitul pe venit	0402	24032		
-cote defalcate din impozitul pe venit	040201	24033	11.356.000	11.207.625
-Sume repartizate din Fondul la dispozitia Consiliului Judetean	040205	240341	10.456.000	10.307.625
			900.000	900.000
b) Sume defalcate din taxa pe valoarea adaugata	1102	24035		
-sume defalcate din taxa pe valoarea adaugata pentru finantarea cheltuielilor descentralizate la nivelul comunelor, oraselor, municipiilor si sectoarelor Municipiului Bucuresti	110202	24037	4.273.630	3.831.355
-sume defalcate din taxa pe valoarea adaugata pentru echilibrarea bugetelor locale	110206	24040	4.235.630	3.793.355
			38.000	38.000
2. Venituri din valorificarea unor bunuri	3902	24045		53.777
4. Subventii de la alte nivele ale administratiei publice	420002	24050		
-subventii de la bugetul de stat	4202	24051	30.715.450	3.389.780
-subventii de la alte administratii	4302	24052	29.975.050	3.377.780
5.1 Alte sume primite de la UE	4602	2405211	740.400	12.000
Sume primite de la UE/alti donatori in contul platilor efectuate si prefinantari aferente cadrului financiar 2014-2020	4802	240522	2.512.800	
			3.318.200	1.407.587
CHELTUIELI TOTAL	5002	24053	64.697.680	24.463.459
Excedent	9802	24054		1.699.511
Deficit	9902	24055	-6.953.300	
EXCEDENT TOTAL CUMULAT (an curent si anii precedenti) din care:		24056		10.409.380
CORELATII	000102	24112		
VENITURI TOTAL			57.744.380	26.162.970
Venituri proprii	4990	24113	16.924.300	17.534.248
1. Venituri curente, din care:	000202	24114	21.197.930	21.311.826
a) Cote si sume defalcate din impozitul pe venit	0402	24115		
-cote defalcate din impozitul pe venit	040201	24116	11.356.000	11.207.625
-Sume repartizate din Fondul la dispozitia Consiliului Judetean	040205	241171	10.456.000	10.307.625
			900.000	900.000
b) Sume defalcate din taxa pe valoarea adaugata	1102	24118		
			4.273.630	3.831.355

**VENITURILE SI CHELTUIELILE BUGETELOR  
LOCALE PE UNITATI ADMINISTRATIV TERITORIALE**


31.12.2023

- lei -

Denumire Indicatori	Cod Indicator	Nr. rand	Prevederi Anuale	Realizat
A	B	C	1	2
-sume defalcate din taxa pe valoarea adaugata pentru finantarea cheltuielilor descentralizate la nivelul comunelor, oraselor, municipiilor si sectoarelor Municipiului Bucuresti	110202	24120	4.235.630	3.793.355
-sume defalcate din taxa pe valoarea adaugata pentru echilibrarea bugetelor locale	110206	24123	38.000	38.000
2. Venituri din valorificarea unor bunuri	3902	24128		53.777
4. Subventii de la alte nivele ale administratiei publice	420002	24133	30.715.450	3.389.780
-subventii de la bugetul de stat	4202	24134	29.975.050	3.377.780
-subventii de la alte administratii	4302	24135	740.400	12.000
5.1 Alte sume primite de la UE	4602	2413511	2.512.800	
Sume primite de la UE/alti donatori in contul platilor efectuate si prefinantari aferente cadrului financiar 2014-2020	4802	241352		
CHELTUIELI TOTAL	5002	24136	64.697.680	24.463.459
Excedent	9802	24137		1.699.511
Deficit	9902	24138	-6.953.300	
EXCEDENT TOTAL CUMULAT (an curent si anii precedenti) din care:		24139		10.409.380

Conducatorul institutiei

JR.BAN IOAN BOGDAN



Conducatorul compartimentului  
financiar- contabil

EC.CUCU ANA

**Situatia modificarilor in structura  
activelor nete/capitalurilor  
31.12.2023**

Anexa 34

pag.: 1 -lei-

Denumirea elementului de capital	Cod	Sold la inceputul anului	Cresteri	Reduceri	Sold la sfarsitul anului
A	B	1	2	3	4
Fondul bunurilor care alcatuiesc domeniul privat al statului (ct.1020101)	25003		29.314	29.314	
Fondul bunurilor care alcatuiesc domeniul public al unitatilor administrativ- teritoriale (ct.1030000)	25004	267.632.329	39.466.928	3.816.099	303.283.158
Fondul bunurilor care alcatuiesc domeniul privat al unitatilor administrativ- teritoriale (ct.1040101)	25005	14.746.563	3.614.682	665.430	17.695.815
Rezerve din reevaluare (ct.1050100+1050200+ 1050300+1050400+1050500)	25006	430.628	177.384	177.385	430.627
Rezultatul reportat (ct.1170000 - sold creditor)	25017	40.039.462	28.805.737	22.294.177	46.551.022
Rezultatul patrimonial al exercitiului (ct.1210000 - sold creditor)	25019	6.591.338		6.591.338	
Rezultatul patrimonial al exercitiului (ct.1210000 - sold debitor)	25020		55.894.113	36.786.817	19.107.296
Total capitaluri proprii(rd.01 la 17 - rd.18+rd.19-rd.20)	25021	329.440.320			348.853.326

CONTUL DE EXECUTIE AL BUGETULUI LOCAL - VENITURI  
31.12.2023

Capi- tol	Sub- capi- tol	Pa- ra- gra- ful	Ar- ti- col	Ali- ne- at	Denumire indicator	Prevederi bugetare initiale		Prevederi bugetare definitive	Drepturi constatate		Incasari realizate	Stingeri pe alte cai decat incasari	Drepturi constatate de incasat		
						I	2		Total, din care:	din anii precedenti				din anul curent	6
A					B					3=4+5	4	5	6	7	8=3-6-7
0001	02				TOTAL VENITURI-BUGET LOCAL	27.061.100	57.744.380	27.324.274	854.052	26.470.222	26.162.970	196.612	964.692		
0002					I. VENITURI CURENTE	20.408.900	21.197.930	22.473.130	854.052	21.619.078	21.311.826	196.612	964.692		
0003					A. VENITURI FISCALE	19.638.500	20.427.530	21.110.915	529.215	20.581.700	20.458.833	45.213	606.849		
0004					A1. IMPOZIT PE VENIT, PROFIT SI CASTIGURI DIN CAPITAL	11.312.500	11.412.500	11.366.002		11.366.002	11.366.002				
0300					A1.2 IMPOZIT PE VENIT, PROFIT SI CASTIGURI DIN CAPITAL DE LA PERSOANE FIZICE	11.312.500	11.412.500	11.366.002		11.366.002	11.366.002				
0302					IMPOZIT PE VENIT	56.500	56.500	158.377		158.377	158.377				
18					Impozitul pe veniturile din transferul proprietatilor imobiliare din patrimoniul personal	56.500	56.500	158.377		158.377	158.377				
0402					COTE SI SUME DEFALCATE DIN IMPOZITUL PE VENIT	11.256.000	11.356.000	11.207.625		11.207.625	11.207.625				
01					Cote defalcate din impozitul pe venit	10.456.000	10.456.000	10.307.625		10.307.625	10.307.625				
05					Sume repartizate din Fondul la dispozitia Consiliului Judetean	800.000	900.000	900.000		900.000	900.000				
0700	02				A3 IMPOZITE SI TAXE PE PROPRIETATE	3.722.200	3.722.200	4.281.642	356.628	3.925.014	3.808.839	28.793	444.010		
0702					IMPOZITE SI TAXE PE PROPRIETATE	3.722.200	3.722.200	4.281.642	356.628	3.925.014	3.808.839	28.793	444.010		
01					Impozit si taxa pe cladiri	2.117.100	2.117.100	2.376.457	155.948	2.220.509	2.153.891	26.049	196.517		
01					Impozit pe cladiri de la persoane fizice	422.200	422.200	585.571	61.257	524.314	487.687	1.114	96.770		
02					Impozit si taxa pe cladiri de la persoane juridice	1.694.900	1.694.900	1.790.886	94.691	1.696.195	1.666.204	24.935	99.747		
02					Impozit si taxa pe teren	1.547.000	1.547.000	1.809.155	200.504	1.608.651	1.582.948	2.579	223.628		
01					Impozit pe terenuri de la persoane fizice	382.800	382.800	507.209	102.458	404.751	393.182	1.328	112.699		

Capi-Sub- tot	Pa- ra- gra- ful	Gru- pa / Titlu col at	Ali- ne- at	Denumire indicator	Prevederi bugetare initiale	Prevederi bugetare definitive	Drepturi constatate			Incasari realizate	Stingeri pe alte cai decat incasari	Drepturi constatate de incasat
							Total, din care:	din anii precedenti	din anul curent			
A				B	I	2	3=4+5	4	5	6	7	8=3-6-7
0702	02	02		Impozit si taxa pe teren de la persoane juridice	530.000	530.000	609.632	59.755	549.877	531.832	206	77.594
		03		Impozitul pe terenul extravilan + Restante anii anteriori din impozitul pe terenul agricol	634.200	634.200	692.314	38.291	654.023	657.934	1.045	33.335
				Taxe judiciare de timbru si alte taxe de timbru	45.700	45.700	82.458		82.458	58.664	60	23.734
		50		Alte impozite si taxe pe proprietate	12.400	12.400	13.572	176	13.396	13.336	105	131
1000	02			A4 IMPOZITE SI TAXE PE BUNURI SI SERVICII	4.397.200	5.086.230	4.911.902	172.587	4.739.315	4.732.643	16.420	162.839
1102	02			SUME DEFALCATE DIN TVA	3.584.600	4.273.630	3.831.355		3.831.355	3.831.355		
				Sume defalcate din taxa pe valoarea adaugata pentru finantarea cheltui- lilor descentralizate la nivelul comunelor, oraselor, municipiilor, sectoarelor si Municipiului Bucuresti	3.584.600	4.235.630	3.793.355		3.793.355	3.793.355		
		06		Sume defalcate din taxa pe valoarea adaugata pentru echilibrarea bugetelor locale		38.000	38.000		38.000	38.000		
1502	01			TAXE PE SERVICII SPECIFICE			200		200	200		
1602	01			Impozit pe spectacole			200		200	200		
				TAXE PE UTILIZAREA BUNURILOR, AUTORIZAREA UTILIZARII BUNURILOR SAU PE DESFASURAREA DE ACTIVITATI	812.600	812.600	1.080.347	172.587	907.760	901.088	16.420	162.839
		02		Impozit pe mijloacele de transport	812.600	812.600	1.080.347	172.587	907.760	901.088	16.420	162.839
		01		Impozit pe mijloacele de transport deținute de persoane fizice*)								
		02		Impozit pe mijloace de transport	539.100	539.100	798.816	163.786	635.030	644.854	15.505	138.457

Capi- tol	Sub- capi- tol	Pa- ra- gra- ful	Gru- pa / Titlu col at	Ali- ne- at	Denumire indicator	Prevederi bugetare initiale	Prevederi bugetare definitive	Drepturi constatate			Incasari realizate	Stingeri pe alte cai decat incasari	Drepturi constatate de incasat
								Total, din care:	din anii precedenti	din anul curent			
A					B	1	2	3=4+5	4	5	6	7	8=3-6-7
1602	02	02			detinute persoane de juridice*)	273.500	273.500	281.531	8.801	272.730	256.234	915	24.382
1800					A6. ALTE IMPOZITE SI TAXE FISCALE	206.600	206.600	551.369		551.369	551.369		
1802					ALTE IMPOZITE SI TAXE FISCALE	206.600	206.600	551.369		551.369	551.369		
	50				Alte impozite si taxe	206.600	206.600	551.369		551.369	551.369		
2900	02				C. VENITURI NEFISCALE	770.400	770.400	1.362.215	324.837	1.037.378	852.973	151.399	357.843
3000					C1. VENITURI DIN PROPRIETATE	343.100	343.100	422.072	1.004	421.068	397.872	200	24.000
3002	05				VENITURI DIN PROPRIETATE	343.100	343.100	422.072	1.004	421.068	397.872	200	24.000
		30			Venituri din concesiuni si inchirieri	342.100	342.100	417.429	1.004	416.425	393.229	200	24.000
					Alte venituri din concesiuni si inchirieri de catre institutiile publice	342.100	342.100	417.429	1.004	416.425	393.229	200	24.000
08					Venituri din dividende	1.000	1.000	4.643		4.643	4.643		
		02			Venituri din dividende de la alti platitori	1.000	1.000	4.643		4.643	4.643		
3300	02				C2. VANZARI DE BUNURI SI SERVICII	427.300	427.300	940.143	323.833	616.310	455.101	151.199	333.843
3302					VENITURI DIN PRESTARI DE SERVICII SI ALTE ACTIVITATI	17.100	17.100	17.988	1.349	16.639	16.012	539	1.437
	08				Venituri din prestari de servicii	16.000	16.000	16.012		16.012	16.012		
	28				Venituri din recuperarea cheltuielilor de judecata, imputatii si despagubiri	1.100	1.100	1.976	1.349	627		539	1.437
3402					VENITURI DIN TAXE ADMINISTRATIVE, ELIBERARI PERMISE			199		199	199		
	02				Taxe extrajudiciare de timbru			199		199	199		
3502	01				AMENZI, PENALITATI SI CONFISCARI	385.700	385.700	908.857	317.821	591.036	431.210	150.239	327.408
					Venituri din amenzi si alte sanctiuni aplicate potrivit dispozitiilor legale								
		02			Venituri din amenzi si alte sanctiuni	385.000	385.000	906.712	317.821	588.891	431.065	148.239	327.408

Capi- tol	Sub- capi- tol	Pa- ra- gra- ful	Gr- pa/ Titlu col	Ali- ne- at	Denumire indicator	I	2	Drepturi constatate			6	7	8-3-6-7
								Total, din care: 3=4+5	din anii precedenti 4	din anul curent 5			
					<b>B</b>	<b>1</b>	<b>2</b>	<b>3=4+5</b>	<b>4</b>	<b>5</b>	<b>6</b>	<b>7</b>	<b>8-3-6-7</b>
3502	01	02			aplicate de catre alte institutii de specialitate	385.000	385.000	906.712	317.821	588.891	431.065	148.239	327.408
	50				Alte amenzi, penalitati si confiscari	700	700	2.145		2.145	145	2.000	
3602	06				DIVERSE VENITURI	24.500	24.500	13.099	4.663	8.436	7.680	421	4.998
	50				Taxe speciale			3.460	2.669	791	519	141	2.800
3702	03				Alte venituri	24.500	24.500	9.639	1.994	7.645	7.161	280	2.198
					Varsaminte din sectiunea de functionare pentru finantarea sectiunii de dezvoltare a bugetului local(cu semnul minus)	-800.000	-900.000	-900.000		-900.000	-900.000		
3900	02				Varsaminte din sectiunea de functionare	800.000	900.000	900.000		900.000	900.000		
3902	01				II. VENITURI DIN CAPITAL			53.777		53.777	53.777		
					VENITURI DIN VALORIFICAREA UNOR BUNURI			53.777		53.777	53.777		
					Venituri din valorificarea unor bunuri ale institutiilor publice			181		181	181		
					Venituri din vanzarea unor bunuri apartinand domeniului privat al statului sau al unitatilor administrativ-teritoriale								
4100	02				IV. SUBVENTII			53.596		53.596	53.596		
4200					SUBVENTII DE LA ALTE NIVELE ALE ADMINISTRATIEI PUBLICE	3.334.000	30.715.450	3.389.780		3.389.780	3.389.780		
4202					SUBVENTII DE LA BUGETUL DE STAT	3.334.000	30.715.450	3.389.780		3.389.780	3.389.780		
	34				Subventii pentru acordarea ajutorului pentru incalzirea locuintei si a suplimentului pentru energie alocate pentru consumul de combustibili solizi	2.969.100	29.975.050	3.377.780		3.377.780	3.377.780		



Capi- tot	Sub- capi- tot	Pa- ra- gra- ful	Gru- pa / Titlu	Ar- ti- col	Ali- ne- at	Denumire indicator	Prevederi bugetare initiale	Prevederi bugetare definitive	Drepturi constatate			Incasari realizate	Stingeri pe alte cai decat incasari	Drepturi constatate de incasat
									Total, din care:	din anii precedenti	din anul curent			
A						B	I	2	3=4+5	4	5	6	7	8=3-6-7
4202	34					si/sau petrolieri	206.800	206.800	3=4+5	4	5	6	7	8=3-6-7
	41					Subventii de la bugetul de stat pentru finantarea sanatatii	206.800	206.800	55.044		55.044	55.044		
	65					Finantarea Programului National de Dezvoltare Locala	513.700	513.700	1.145.975		1.145.975	1.145.975		
	66					Subventii din bugetul de stat alocate conform contractelor incheiate cu directiile de sanatate publica	252.800	1.228.850	385.822		385.822	385.822		
	69					Subventii de la bugetul de stat catre bugetele locale necesare sustinerii derularii proiectelor finantate din fonduri externe nerambursabile (FEN) postaderare, aferente perioadei de programare 2014-2020	507.700	951.200	1.642.189		1.642.189	1.642.189		
	87					Subventii de la bugetul de stat catre bugetele locale pentru Programul national de investitii "Anghel Saligny"								
	88					Alocari de sume din PNRR aferente asistentei financiare nerambursabile	1.488.100	22.732.200						
	01					Fonduri europene nerambursabile	1.250.500	4.342.300						
	03					Sume aferente TVA	237.600	3.649.000						
	89					Alocari de sume din PNRR aferente componentei imprumuturi		693.300						
	01					Fonduri din imprumut rambursabil		148.750				148.750		
	03					Sume aferente TVA		125.000				125.000		
4302						SUBVENTII DE LA ALTE ADMINISTRATII	364.900	740.400				23.750		23.750
	20					Alte subventii primite de la administra-						12.000		12.000

Capi- tot	Sub- ra- pa- / titlu col at	Pa- Gru- Ar- Ali- ne- at	Denumire indicator	Prevederi bugetare initiale	Prevederi bugetare definitive	Drepturi constatate			Incasari realizate	Stingeri pe alte cai decat incasari	Drepturi constatate de incasat
						Total, din care:	din anii precedenti	din anul curent			
A			B	1	2	3=4+5	4	5	6	7	8=3-6-7
4302	20		titia centrala pentru finantarea unor activitati			12.000		12.000	12.000		
34			Sume alocate din bugetul ANCPPI pentru finantarea lucrarilor de inregistrare sistematica din cadrul Programului national de cadastru si carte funciara	364.900	364.900						
44			Sume alocate din sumele obtinute in urma scoaterii la licitatie a certificatelor de emisii de gaze cu efect de sera pentru finantarea proiectelor de investitii								
4602	04		ALTE SUME PRIMITE DE LA UE		375.500						
			Alte sume primite din fonduri de la Uniunea Europeana pentru programele operationale finantate din cadrul financiar 2014-2020		2.512.800						
4802			SUME PRIMITE DE LA UE/ALTI DONATORI IN CONTUL PLATILOR EFECTUATE SI AFERENTE CADRULUI FINANCIAR 2014-2020								
01	01		Fondul European de Dezvoltare Regionala(FEDR)	3.318.200	3.318.200	1.407.587		1.407.587	1.407.587		
			Sume primite in contul platilor efectuate in anul curent								
02			Sume primite in contul platilor efectuate in anii anteriori	23.800	23.800						
03			Prefinantare	1.158.500	1.158.500	1.407.587		1.407.587	1.407.587		
				2.135.900	2.135.900						



Capi- tol	Sub- capi- tol	Pa- ra- graf	Gru- pa / Titlu	Ali- ne- at	Denumire indicator	Credite de angajament		Credite bugetare		Angajamente legale	Plati efectuate	Angajamente legale de platit	Cheltuieli efective
						1	2	3	4				
			<b>A</b>										
			<b>B</b>										
6502	30				Alte servicii auxiliare								
	13				Invatamant anteprescolar			1.572.800		1.088.175	1.088.175		1.088.175
	50				Alte cheltuieli in domeniul invatamantului			372.200		279.186	279.186		259.911
6602					SANATATE			15.750		2.475	2.475		2.475
	08				Servicii de sanatate publica			513.700		395.486	395.486		398.097
6702					CULTURA, RECREERE SI RELIGIE			513.700		395.486	395.486		398.097
	03				Servicii culturale			2.631.350		2.137.696	2.115.215		2.121.960
	02				Biblioteci publice comunale, orasenesti, municipale			1.081.350		708.087	686.786		649.955
	02				Casa de cultura			82.750		81.336	81.336		79.632
	06				Servicii recreative si sportive			998.600		626.751	605.450		570.323
	05				Sport			1.400.000		1.281.025	1.279.845		1.323.421
	01				Intretinere gradini publice, parcuri			676.000		618.100	618.100		618.100
	03				zone verzi, baze sportive si de agrement			724.000		662.925	661.745		705.321
	03				Alte servicii in domeniile culturii, recreerii si religiei								
6802					ASIGURARI SI ASISTENTA SOCIALA			150.000		148.584	148.584		148.584
	04				Asistenta acordata persoanelor in varsta			7.712.750		7.002.870	6.422.699		5.301.130
	05				Asistenta sociala in caz de boli si invaliditati			4.618.100		3.948.495	3.555.555		12.697
	02				Asistenta sociala in caz de invaliditate			1.964.100		2.149.724	2.149.724		2.167.555
	06				Asistenta sociala pentru familie si copii			1.964.100		2.149.724	2.149.724		2.167.555
	11				Crese			850.550		792.706	605.475		599.642
	15				Prevenirea excluderii sociale			69.800		48.403	48.403		2.456.092
	01				Ajutor social			210.200		63.542	63.542		65.144
7000	02				Partea IV-a SERVICIILOR SI DEZVOLTARE			210.200		63.542	63.542		65.144

Capi- tol	Sub- capi- tol	Pa- ra- gra- ful	Ar- ti- col	Ali- ne- at	Denumire indicator	Credite de angajament		Credite bugetare		Angajamente legale	Plati efectuate	Angajamente legale de platit	Cheltuieli efective	
						1	2	3	4					
7000					<b>B</b>	<b>1</b>	<b>2</b>	<b>3</b>	<b>4</b>	<b>5</b>	<b>6</b>	<b>7</b>	<b>8-6-7</b>	<b>9</b>
7002					PUBLICA, LOCUINTE, MEDIU SI APE			2.459.400	10.033.500	3.290.710	3.290.710	1.439.040	1.851.670	648.066
	05				LOCUINTE, SERVICII SI DEZVOLTARE PUBLICA			1.861.200	2.305.700	786.668	786.668	726.514	60.154	523.232
					Alimentare cu apa si amenajari hidrotehnice			184.000	209.000	190.686	190.686	190.686		5.214
			01		Alimentare cu apa			184.000	209.000	190.686	190.686	190.686		5.214
			06		Iluminat public si electrificari			1.025.900	1.175.900	566.232	566.232	535.828	30.404	518.018
			07		Alimentare cu gaze naturale in localitati			42.000	42.000					
			50		Alte servicii in domeniile locuintelor, serviciilor si dezvoltarii comunale			609.300	878.800	29.750	29.750		29.750	
7402					PROTECTIA MEDIULUI			578.200	7.727.800	2.504.042	2.504.042	712.526	1.791.516	124.834
	05				Sahibritate si gestiunea deseurilor			186.000	186.000	124.230	124.230	124.230		124.230
			02		Colectarea, tratarea si distrugerea deseurilor			186.000	186.000	124.230	124.230	124.230		124.230
			02		Canalizarea si tratarea apelor reziduale			331.200	3.083.900	2.273.064	2.273.064	505.157	1.767.907	604
	06				Alte servicii in domeniul protectiei mediului			61.000	4.457.900	106.748	106.748	83.139	23.609	
8000	02				Partea V-a ACTIUNI ECONOMICE			5.499.350	25.022.750	18.382.503	18.382.503	1.878.982	16.503.521	23.091.195
8402					TRANSPORTURI			5.012.550	24.440.950	17.942.446	17.942.446	1.633.423	16.309.023	22.877.133
	03				Transport rutier			5.012.550	24.440.950	17.942.446	17.942.446	1.633.423	16.309.023	22.877.133
			01		Drumuri si poduri			1.871.050	10.477.434	7.783.233	7.783.233	136.282	7.646.951	20.136.958
			03		Strazi			3.141.500	13.963.516	10.159.213	10.159.213	1.497.141	8.662.072	2.740.175
8702					ALTE ACTIUNI ECONOMICE			486.800	581.800	440.057	440.057	245.559	194.498	214.062
	50				Alte actiuni economice			486.800	581.800	440.057	440.057	245.559	194.498	214.062
9900	02				EXCEDENT/DEFICIT			-6.154.750	-6.953.300			1.699.511		

PRIMARIA ORASULUI CURTICI

DETALIEREA CHELTUIELILOR  
- buget local -  
31.12.2023

Capi- fol	Sub- capi- fol	Pa- ra- graf	Gru- pa / Titlu	Ar- fi- col	Ali- ne- at	Denumire indicator	Credite de angajament		Credite bugetare		Angajamente legale	Plati efectuate	Angajamente legale de platit	Cheltuieli efective	
							initiale	definitive	initiale	definitive					
A						B	1	2	3	4	5	6	7	8=6-7	9
5002						TOTAL CHELTUIELI									
	01					CHELTUIELI CURENTE			33.215.850	64.697.680	44.295.514	24.463.459	19.832.055	46.943.282	
	10					TITLUL I CHELTUIELI DE PERSONAL			26.566.150	34.012.480	22.211.924	20.857.275	1.354.649	17.544.151	
	10	01				Cheltuieli salariale in bani			8.717.000	8.657.250	8.371.460	8.371.460		8.431.635	
	10	01	01			Salarii de baza			8.273.300	8.225.550	7.962.575	7.962.575		8.018.135	
	10	01	05			Sporuri pentru conditii de munca			7.622.300	7.619.150	7.398.661	7.398.661		7.449.868	
	10	01	12			Indemnizatii platite unor persoane din afara unitatii			19.200	19.300	14.986	14.986		15.475	
	10	01	17			Indemnizatii de hrana			220.300	215.300	212.402	212.402		214.668	
	10	02				Cheltuieli salariale in natura			411.500	371.800	336.526	336.526		338.124	
	10	02	02			Norme de hrana			257.050	246.350	231.330	231.330		233.550	
	10	02	06			Vouchere de vacanta			99.000	99.000	89.480	89.480		91.700	
	10	03				Contributii			158.050	147.350	141.850	141.850		141.850	
	10	03	07			Contributia asiguratorie pentru munca			186.650	185.350	177.555	177.555		179.950	
	20					TITLUL II BUNURI SI SERVICII			7.973.950	7.953.550	5.880.954	4.945.555	935.399	179.950	
	20	01				Bunuri si servicii			5.981.950	6.288.150	4.863.125	4.105.942	757.183	4.961.342	
	20	01	01			Furnituri de birou			126.900	126.900	87.370	86.927	443	86.893	
	20	01	02			Materiale pentru curatenie			62.100	62.100	51.892	50.981	911	50.981	
	20	01	03			Incalzit, iluminat si forta motrica			1.532.300	1.682.300	1.184.227	1.097.319	86.908	1.091.318	
	20	01	04			Apa, canal si salubritate			366.000	384.500	239.249	228.936	10.313	224.688	
	20	01	05			Carburanti si lubrifianti			117.200	117.200	87.691	75.253	12.438	61.903	
	20	01	06			Prese de schimb			23.000	23.000	5.148	5.148		5.148	
	20	01	07			Transport			155.300	155.300	88.686	74.501	14.185	74.501	
	20	01	08			Posta, telecomunicatii, radio, tv, internet			160.750	169.650	135.055	127.822	7.233	128.602	
	20	01	09			Materiale si prestari de servicii cu caracter functional			217.200	217.200	177.000	174.085	2.915	174.085	
	20	01	30			Alte bunuri si servicii pentru									

Capi- tol	Sub- capi- tol	Pa- ra- graf	Ar- ti- col	Ali- ne- at	Denumire indicator	Credite de angajament		Credite bugetare		Angajamente bugetare	Angajamente legale	Plati efectuate	Angajamente legale de platit	Cheltuieli efective
						initiale	definitive	initiale	definitive					
A						1	2	3	4	5	6	7	8=6-7	9
B														
					intretinere si functionare									
		20	02		Reparatii curente	3.221.200		3.350.000		2.806.807	2.806.807	2.184.970	621.837	2.213.995
		20	03		Hrana	890.100		496.500		88.738	88.738	81.816	6.922	90.675
		20	03	01	Hrana pentru oameni	101.700		101.700		81.137	81.137	80.537	600	79.265
		20	04		Medicamente si materiale sanitare	101.700		101.700		81.137	81.137	80.537	600	79.265
		20	04	01	Medicamente	11.500		20.500		14.409	14.409	12.295	2.114	7.511
		20	04	02	Materiale sanitare	2.600		3.600		1.303	1.303	1.303		1.419
		20	04	04	Dezinfectanti	1.500		9.500		6.606	6.606	6.606		1.508
		20	05		Bunuri de natura obiectelor de inventar	7.400		7.400		6.500	6.500	4.386	2.114	4.584
		20	05	01	Uniforme si echipament	121.900		115.500		61.577	61.577	52.798	8.779	40.407
		20	05	03	Lenjerie si accesorii de pat	25.900		13.900		3.378	3.378	1.527	1.851	21.027
		20	05	30	Alte obiecte de inventar	2.500		2.500		2.250	2.250	2.250		
		20	06		Deplasari, detasari, transferari	93.500		99.100		55.949	55.949	49.021	6.928	19.380
		20	06	01	Deplasari interne, detasari, transferari	14.400		17.900		10.689	10.689	8.856	1.833	8.856
		20	06	02	Deplasari in strainatate	14.400		14.400		9.543	9.543	7.710	1.833	7.710
		20	11		Carti, publicatii si materiale documentare	3.500		3.500		1.146	1.146	1.146		1.146
		20	12		Consultanta si expertiza	89.000		89.000		75.393	75.393	73.393	2.000	71.400
		20	13		Pregatire profesionala	198.100		198.100		183.335	183.335	58.564	124.771	58.564
		20	14		Protectia muncii	31.000		22.000		17.008	17.008	9.304	7.704	9.304
		20	19		Contributii ale administratiei publice locale la realizarea unor lucrari si servicii de interes public local, in baza unor conventii sau contracte de asociere	7.200		7.200		7.140	7.140	7.140		7.140
		20	30		Alte cheltuieli			48.000		47.819	47.819	47.819		3.846
		20	30	30	Alte cheltuieli cu bunuri si servicii	527.100		549.000		430.584	430.584	407.091	23.493	472.260
		30			TITLUL III DOBANZI	527.100		549.000		430.584	430.584	407.091	23.493	472.260
		30	02		Dobanzi aferente datoriei publice	64.000		50.600		48.909	48.909	48.909		48.909

Capi- tol	Sub- capi- tol	Pa- ra- graf	Gru- pa / Titlu	Ar- ti- col	Ali- ne- at	Denumire indicator	Credite de angajament		Credite bugetare		Angajamente legale	Plati efectuate	Angajamente legale de platit	Cheltuieli efective	
							1 initiale	2 definitive	3 initiale	4 definitive					
						<b>B</b>	<b>1</b>	<b>2</b>	<b>3</b>	<b>4</b>	<b>5</b>	<b>6</b>	<b>7</b>	<b>8=6-7</b>	<b>9</b>
						externe									
			30	02	03	Dobanzi aferente creditelor externe garantate si/sau directe submprumutate			64.000	50.600	48.909	48.909	48.909	48.909	48.909
			50			TITLUL V FONDURI DE REZERVA			64.000	50.600	48.909	48.909	48.909	48.909	48.909
			50	04		Fond de rezerva bugetara la dispozitia autoritatilor locale			50.000	50.000					
			51			TITLUL VI TRANSFERURI INTRE UNITATI ALE ADMINISTRATIEI PUBLICE			50.000	50.000					
			51	01		Transferuri curente			676.000	676.000	618.100	618.100	618.100	618.100	618.100
			51	01	01	Transferuri catre institutii publice			676.000	676.000	618.100	618.100	618.100	618.100	618.100
			57			TITLUL VIII ASISTENTA SOCIALA			2.600.250	3.426.300	2.711.629	2.711.629	2.711.629	2.711.629	2.711.629
			57	02		Ajutoare sociale			2.600.250	3.426.300	2.711.629	2.711.629	2.711.629	2.711.629	2.711.629
			57	02	01	Ajutoare sociale in numerar			1.592.700	1.837.750	1.620.979	1.620.979	1.620.979	1.620.979	1.620.979
			57	02	03	Tichete de cresa si tichete sociale pentru gradinita			15.750	15.750	2.475	2.475	2.475	2.475	2.475
			57	02	05	Suport alimentar			991.800	1.572.800	1.088.175	1.088.175	1.088.175	1.088.175	1.088.175
			58			TITLUL X PROIECTE CU FINANTARE DIN FONDURI EXTERNE NERAMBURSABILE									
			58	01		CADRULUI FINANCIAR 2014-2020			4.529.750	8.432.850	4.033.520	4.033.520	3.644.020	389.500	415.488
			58	01		Programe din Fondul European de Dezvoltare Regionala (FEDR)			4.529.750	4.529.750	4.022.120	4.022.120	3.644.020	378.100	415.488
			58	01	01	Finantarea nationala			381.350	381.350	363.577	363.577	362.946	631	386.559
			58	01	02	Finantarea externa nerambursabila			2.159.700	2.159.700	2.059.869	2.059.869	2.056.300	3.569	28.929
			58	01	03	Cheltuieli neeligibile			1.988.700	1.988.700	1.598.674	1.598.674	1.224.774	373.900	
			58	15		Alte programe comunitare finantate in perioada 2014-2020									
			58	15	01	Finantarea nationala			3.903.100	3.903.100	11.400	11.400	11.400	11.400	11.400
									443.500	443.500					



Pag. 7 - lei-

Capi- tol	Sub- capi- tol	Pa- ra- graf	Gru- pa / Titlu	Ar- ti- col	Ali- ne- at	Denumire indicator	Credite de angajament		Credite bugetare		Angajamente bugetare	Angajamente legale	Plati efectuate	Angajamente legale de platit	Cheltuieli efective
							initiale	definitive	initiale	definitive					
A						B	1	2	3	4	5	6	7	8=6-7	9
			58	15	02	Finantare externa nerambursabila				2.512.800					
			58	15	03	Cheltuieli neeligibile				946.800					
			59			TITLUL XI ALTE CHELTUIELI			467.100		11.400			11.400	357.048
			59	01		Burse			160.000		368.852			368.852	120.030
			59	11		Asociatii si fundatii			50.000		120.030			120.030	48.584
			59	12		Sustinerea cultelor			100.000		48.584			48.584	100.000
			59	40		Sume aferente persoanelor cu handicap neincadrate					100.000			100.000	100.000
			60			Titlul XII PROIECTE CU FINANTARE			157.100		100.238			100.238	88.434
						DIN SUMELE REPRESENTAND ASISTENTA FINANCIARA NERAMBURSABILA AFERENTA PNRR									
			60	01		Fonduri europene nerambursabile			1.488.100		29.750			29.750	29.750
			60	03		Sume aferente TVA			1.250.500		25.000			25.000	25.000
			61			Titlul XIII PROIECTE CU FINANTARE			237.600		4.750			4.750	4.750
						DIN SUMELE AFERENTE COMPONENTEI DE IMPRUMUT A PNRR									
			61	01		Fonduri din imprumut rambursabil			609.300		148.750			148.750	148.750
			61	03		Sume aferente TVA			512.000		125.000			125.000	125.000
			70			CHELTUIELI DE CAPITAL			97.300		23.750			23.750	23.750
			71			TITLUL XV ACTIVE NEFINANCIARE			6.503.700		22.080.889			22.080.889	3.603.483
			71	01		Active fixe			6.503.700		22.080.889			22.080.889	3.603.483
			71	01	01	Constructii			6.503.700		22.080.889			22.080.889	3.603.483
			71	01	02	Masini, echipamente si mijloace de transport			4.520.700		20.559.843			17.656.415	29.059.210
			71	01	03	Mobilier, aparatura birotica si alte active corporale			100.000		76.494			76.494	140.442
			71	01	30	Alte active fixe (inclusiv reparatii)			64.000		38.227			38.227	110.617

Capi- tol	Sub- capi- tol	Pa- ra- graf	Gru- pa / Titlu	Ar- ti- col	Ali- ne- at	Denumire indicator	Credite de angajament		Credite bugetare		Angajamente legale	Plati efectuate	Angajamente legale de platit	Cheltuieli efective	
							1 initiale	2 definitive	3 initiale	4 definitive					
						<b>B</b>	<b>1</b>	<b>2</b>	<b>3</b>	<b>4</b>	<b>5</b>	<b>6</b>	<b>7</b>	<b>8=6-7</b>	<b>9</b>
						capitale)			1.819.000	2.237.800	1.406.325	1.406.325	820.991	83.648	
			79			OPERATIUNI FINANCIARE			146.000	146.000	135.691	135.691		5.214	
			81			TITLUL XIX RAMBURSARI DE CREDITE			146.000	146.000	135.691	135.691		5.214	
			81	01		Rambursari de credite externe			146.000	146.000	135.691	135.691		5.214	
			81	01	05	Rambursari de credite aferente datoniei publice externe locale			146.000	146.000	135.691	135.691		5.214	
			84			PLATI EFECTUATE IN ANII PRECEDENTI SI RECUPERATE IN ANUL CURENT			146.000	146.000	135.691	135.691		5.214	
			85			Titlul XXI PLATI EFECTUATE IN ANII PRECEDENTI SI RECUPERATE IN ANUL CURENT					-132.990	-132.990			
			85	01		Plati efectuate in anii precedenti si recuperate in anul curent					-132.990	-132.990			
			85	01	01	Plati efectuate in anii precedenti si recuperate in anul curent (SF)					-132.990	-132.990			
5100	02					Partea I-a SERVICII PUBLICE GENERALE			8.963.050	9.447.050	8.507.139	8.507.139	629.930	7.478.963	
5102			01			AUTORITATI PUBLICE SI ACTIUNI EXTERNE			8.062.250	8.536.950	7.819.808	7.819.808	623.030	6.808.720	
						CHELTUIELI CURENTE			7.451.750	7.647.250	7.197.045	7.197.045	610.892	6.643.192	
			10	01		TITLUL I CHELTUIELI DE PERSONAL			5.391.950	5.409.950	5.390.315	5.390.315		5.440.755	
			10	01	01	Cheltuieli salariale in bani			5.192.200	5.216.200	5.197.613	5.197.613		5.246.345	
			10	01	01	Salarii de baza			4.740.600	4.799.600	4.796.472	4.796.472		4.842.211	
			10	01	05	Sporuri pentru conditii de munca			9.000	9.000	5.134	5.134		5.601	
			10	01	12	Indemnizatii platite unor persoane din afara unitatii			210.300	205.300	202.642	202.642		204.908	
			10	01	17	Indemnizatii de hrana			232.300	202.300	193.365	193.365		193.625	
			10	02		Cheltuieli salariale in natura			82.650	76.650	76.400	76.400		76.400	
			10	02	06	Vouchere de vacanta			82.650	76.650	76.400	76.400		76.400	
			10	03		Contributii			117.100	117.100	116.302	116.302		118.010	

Capi- tol	Sub- capi- tol graf	Pa- ra- gra- ful	Ar- ti- col	Al- ne- at	Denumire indicator	Credite de angajament		Credite bugetare		Angajamente bugetare	Angajamente legale	Plati efectuate	Angajamente legale de platit	Cheltuieli efective
						initiale	definitive	initiale	definitive					
A					B									
					1	2	3	4	5	6	7	8=6-7	9	
10	03	07			Contributia asiguratorie pentru munca			117.100	117.100	116.302	116.302	116.302	116.302	118.010
20	01				TITLUL II BUNURI SI SERVICII			1.938.000	2.115.500	1.729.395	1.729.395	1.121.513	607.882	1.139.051
20	01	01			Bunuri si servicii			1.365.000	1.500.000	1.216.500	1.216.500	733.520	482.980	733.156
20	01	01			Furnituri de birou			61.900	61.900	41.788	41.788	41.788		41.835
20	01	02			Materiale pentru curatenie			8.000	8.000	4.950	4.950	4.950		4.950
20	01	03			Incalzit, iluminat si forta motrica			118.000	118.000	89.616	89.616	89.616		89.616
20	01	04			Apa, canal si salubritate			75.000	75.000	37.406	37.406	36.759	647	36.691
20	01	05			Carburanti si lubrifianti			76.400	76.400	55.813	55.813	49.625	6.188	47.875
20	01	06			Piese de schimb			12.000	12.000	5.148	5.148	5.148		5.148
20	01	08			Posta, telecomunicatii, radio, tv, internet			90.600	95.600	71.280	71.280	69.083	2.197	70.290
20	01	09			Materiale si prestari de servicii cu caracter functional			163.500	163.500	143.032	143.032	141.020	2.012	141.220
20	01	30			Alte bunuri si servicii pentru intretinere si functionare			759.600	889.600	767.467	767.467	295.531	471.936	295.531
20	02				Reparatii curente			20.000	20.000	18.116	18.116	18.116		26.975
20	05				Bunuri de natura obiectelor de inventar			36.500	36.500	21.058	21.058	21.058		11.906
20	05	30			Alte obiecte de inventar			36.500	36.500	21.058	21.058	21.058		11.906
20	06				Deplasari, detasari, transferari			1.200	4.700	1.786	1.786	1.786		1.786
20	06	01			Deplasari interne, detasari, transferari			1.200	1.200	640	640	640		640
20	06	02			Deplasari in strainatate									
20	11				Carti, publicatii si materiale documentare			3.500	3.500	1.146	1.146	1.146		1.146
20	12				Consultanta si expertiza			85.000	85.000	71.400	71.400	71.400		71.400
20	13				Pregatire profesionala			198.100	198.100	183.335	183.335	58.564	124.771	58.564
20	14				Protectia muncii			10.000	1.000	952	952	952		952
20	19				Contributii ale administratiei publice locale la realizarea unor lucrari si			7.200	7.200	7.140	7.140	7.140		7.140

Capi- tol	Sub- capi- tol	Pa- ra- graf	Gru- pa / Titlu	Ar- fi- col	Ali- ne- at	Denumire indicator	Credite de angajament		Credite bugetare		Angajamente legale	Plati efectuate	Angajamente legale de platit	Cheltuieli efective
							1	2	3	4				
<b>B</b>														
						servicii de interes public local, in baza unor conventii sau contracte de asociere								
			20	30		Alte cheltuieli			48.000		47.819	47.819		3.846
			20	30	30	Alte cheltuieli cu bunuri si servicii			215.000		161.289	161.289	131	223.326
			58			TITLUL X PROIECTE CU FINANTARE DIN FONDURI EXTERNE NERAMBURSABILE CADRULUI FINANCIAR 2014-2020			215.000		161.289	161.289	131	223.326
			58	01		Programe din Fondul European de Dezvoltare Regionala (FEDR)			41.400		37.044	37.044	3.010	34.034
			58	01	01	Finantarea nationala			41.400		37.044	37.044	3.010	34.034
			58	01	02	Finantarea externa nerambursabila			6.300		5.557	5.105	452	5.105
			59			TITLUL XI ALTE CHELTUIELI			35.100		31.487	28.929	2.558	28.929
			59	40		Sume aferente persoanelor cu handicap neincadrate			80.400		40.291	40.291		29.352
			70			CHELTUIELI DE CAPITAL			80.400		40.291	40.291		29.352
			71			TITLUL XV ACTIVE NEFINANCIARE			610.500		733.743	721.605	12.138	165.528
			71	01		Active fixe			610.500		733.743	721.605	12.138	165.528
			71	01	01	Constructii			610.500		733.743	721.605	12.138	165.528
			71	01	02	Masini, echipamente si mijloace de transport			345.000		339.133	339.133		
			71	01	03	Mobilier, aparatura birou si alte active corporale			80.000		76.494	76.494		52.984
			71	01	30	Alte active fixe (inclusiv reparatii capitale)			45.500		38.227	38.227		29.104
			84			PLATI EFECTUATE IN ANII PRECEDENTI SI RECUPERATE IN ANUL CURENT			350.800		279.889	267.751	12.138	83.440
			85			Titlul XXI PLATI EFECTUATE IN ANII PRECEDENTI SI RECUPERATE			-110.980		-110.980	-110.980		

Capi- tol	Sub- capi- tol	Pa- ra- graf	Gru- pa / Titlu	Ar- ti- col	Ali- ne- at	Denumire indicator	Credite de angajament		Credite bugetare		Angajamente legale	Plati efectuate	Angajamente legale de platit	Cheltuieli efective	
							1 initiale	2 definitive	3 initiale	4 definitive					
	A					B	1	2	3	4	5	6	7	8=6-7	9
						IN ANUL CURENT									
	85	01				Plati efectuate in anii precedenti si recuperate in anul curent									
	85	01	01			Plati efectuate in anii precedenti si recuperate in anul curent (SF)									
5402	01					ALTE SERVICII PUBLICE GENERALE			856.800	859.500					
	10					CHELTUIELI CURENTE			833.300	826.000	638.422	631.522	6.900	6.900	621.334
	10	01				TITLUL I CHELTUIELI DE PERSONAL			510.500	514.600	608.672	601.772	6.900	6.900	610.624
	10	01	01			Cheltuieli salariale in bani			489.300	493.400	503.754	503.754			508.990
	10	01	01			Salarii de baza			439.900	443.900	482.896	482.896			488.017
	10	01	05			Sporuri pentru conditii de munca			10.200	10.300	437.393	437.393			442.564
	10	01	12			Indemnizatii platite unor persoane din afara unitatii					9.852	9.852			9.874
	10	01	17			Indemnizatii de hrana			10.000	10.000	9.760	9.760			9.760
	10	02				Cheltuieli salariale in natura			29.200	29.200	25.891	25.891			25.819
	10	02	06			Vouchere de vacanta			10.150	10.150	10.050	10.050			10.050
	10	03				Contributii			10.150	10.150	10.050	10.050			10.050
	10	03	07			Contributia asiguratorie pentru munca			11.050	11.050	10.808	10.808			10.923
	20					TITLUL II BUNURI SI SERVICII			11.050	11.050	10.808	10.808			10.923
	20	01				Bunuri si servicii			262.600	251.200	95.756	88.856	6.900	6.900	92.262
	20	01	01			Furnituri de birou			207.500	207.500	86.705	80.717	5.988	5.988	80.425
	20	01	03			Incalzit, iluminat si forta motrica			5.400	5.400	2.987	2.987			2.987
	20	01	04			Apa, canal si salubritate			155.500	155.500	58.345	58.345			58.345
	20	01	05			Carburanti si lubrifianti			14.000	14.000	4.948	3.840	1.108	1.108	3.033
	20	01	06			Piese de schimb			9.600	9.600	7.500	5.000	2.500	2.500	2.500
	20	01	08			Posta, telecomunicatii, radio, tv, internet			6.000	6.000					
	20	01	09			Materiale si prestari de servicii cu			6.000	6.500	5.887	5.887			5.460

Pag. 12 - lei-

Capi- tol	Sub- pa- ra- graf	Gru- pa / Tytu- col	Ar- ti- col	Ali- ne- at	Denumire indicator	Credite de angajament		Credite bugetare		Angajamente legale	Plati efectuate	Angajamente legale de platit	Cheltuieli efective		
						initiale	definitive	initiale	definitive						
A					B		1	2	3	4	5	6	7	8=6-7	9
					caracter functional				4.500			3.603			3.403
	20	01	30		Alte bunuri si servicii pentru intretinere si functionare				6.000			3.435		1.055	4.697
	20	02			Reparatii curente				24.700			2.507		2.507	2.507
	20	05			Bunuri de natura obiectelor de inventar				21.800						
	20	05	01		Uniforme si echipament				17.900						758
	20	05	30		Alte obiecte de inventar				3.900						
	20	06			Deplasari, detasari, transferari				500					83	758
	20	06	01		Deplasari interne, detasari, transferari				500					83	83
	20	30			Alte cheltuieli				500					83	83
	20	30	30		Alte cheltuieli cu bunuri si servicii				8.100			6.461		5.549	8.489
	50				TITLUL V FONDURI DE REZERVA				8.100			6.461		5.549	8.489
	50	04			Fond de rezerva bugetara la dispozitia autoritatilor locale				50.000						
	59				TITLUL XI ALTE CHELTUIELI				50.000						
	59	40			Sume aferente persoanelor cu handicap neincadrate				10.200			9.162		9.162	9.372
	70				CHELTUIELI DE CAPITAL				10.200			9.162		9.162	9.372
	71				TITLUL XV ACTIVE NEFINANCIARE				3.500			29.750		29.750	10.710
	71	01			Active fixe				3.500			29.750		29.750	10.710
	71	01	02		Masini, echipamente si mijloace de transport				3.500			29.750		29.750	10.710
	71	01	03		Mobilier, aparatura birou si alte active corporale										9.396
	71	01	30		Alte active fixe (inclusiv reparatii capitale)				3.500						1.314
5502					TRANZACTII PRIVIND DATORIA PUBLICA SI IMPRUMUTURI				64.000			29.750		29.750	48.909
												48.909		48.909	48.909

Capi- tol	Sub- capi- tol	Pa- ra- gra- ful	Ar- ti- col	Ali- ne- at	Denumire indicator	Credite de angajament				Credite bugetare			Angajamente legale	Plati efectuate	Angajamente legale de platit	- lei- Pag. 13	Chefuli efective		
						1	2	3	4	5	6	7						8=6-7	9
					<b>B</b>														
						<b>A</b>													
	01				CHELTUIELI CURENTE														
	30				TITLUL III DOBANZI			64.000	50.600	48.909	48.909	48.909	48.909	48.909			48.909		
	30	02			Dobanzi aferente datoriei publice externe			64.000	50.600	48.909	48.909	48.909	48.909	48.909			48.909		
	30	02	03		Dobanzi aferente creditelor externe garantate si/sau directe submprumutate			64.000	50.600	48.909	48.909	48.909	48.909	48.909			48.909		
6000	02				Partea II-a APARARE, ORDINE PUBLICA SI SIGURANTA NATIONALA					48.909	48.909	48.909	48.909	48.909			48.909		
6102					ORDINE PUBLICA SI SIGURANTA NATIONALA					780.247	780.247	780.247	780.247	780.247			798.165		
	01				CHELTUIELI CURENTE			899.850	903.250	780.247	780.247	780.247	780.247	780.247	4.351		798.165		
	10				TITLUL I CHELTUIELI DE PERSONAL			899.850	903.250	799.742	799.742	799.742	799.742	799.742	4.351		797.493		
	10	01			Chefuli salariale in bani			781.250	781.250	717.987	717.987	717.987	717.987	717.987			700.052		
	10	01	01		Salarii de baza			654.400	654.400	603.927	603.927	603.927	603.927	603.927			583.620		
	10	02			Chefuli salariale in natura			654.400	654.400	603.927	603.927	603.927	603.927	603.927			583.620		
	10	02	02		Norme de hrana			112.050	112.050	101.080	101.080	101.080	101.080	101.080			103.300		
	10	02	06		Vouchere de vacanta			99.000	99.000	89.480	89.480	89.480	89.480	89.480			91.700		
	10	03			Contributii			13.050	13.050	11.600	11.600	11.600	11.600	11.600			11.600		
	10	03	07		Contributia asiguratorie pentru munca			14.800	14.800	12.980	12.980	12.980	12.980	12.980			13.132		
	20				TITLUL II BUNURI SI SERVICII			14.800	14.800	12.980	12.980	12.980	12.980	12.980			13.132		
	20	01			Bunuri si servicii			106.400	109.800	71.967	71.967	71.967	71.967	71.967	4.351		87.469		
	20	01	01		Furnituri de birou			77.400	80.800	54.038	54.038	54.038	54.038	54.038	2.500		51.807		
	20	01	05		Carburanti si lubrifianti			3.500	3.500	2.473	2.473	2.473	2.473	2.473			2.392		
	20	01	06		Piese de schimb			12.000	12.000	8.750	8.750	8.750	8.750	8.750			6.600		
	20	01	08		Posta, telecomunicatii, radio, tv, internet			5.000	5.000										
	20	01	09		Materiale si prestari de servicii cu caracter functional			32.000	35.400	30.494	30.494	30.494	30.494	30.494			30.494		
								3.000	3.000	68	68	68	68	68			68		

Capi- tol	Sub- capi- tol	Pa- ra- graf	Gru- pa / Titlu	Ar- ti- col	Ali- ne- at	Denumire indicator	Credite de angajament		Credite bugetare		Angajamente legale	Plati efectuate	Angajamente legale de platit	Cheltuieli efective	
							initiale	definitive	initiale	definitive					
A						B	1	2	3	4	5	6	7	8=6-7	9
	20	01	30			Alte bunuri si servicii pentru intretinere si functionare	21.900		21.900	21.900	12.253	12.253		12.253	12.253
	20	02				Reparatii curente	3.000		3.000	3.000	1.967	1.967		1.967	1.967
	20	05				Bunuri de natura obiectelor de inventar	8.000		8.000	8.000	3.378	1.527	1.851	1.527	21.050
	20	05	01			Uniforme si echipament	8.000		8.000	8.000	3.378	1.527	1.851	1.527	21.027
	20	05	30			Alte obiecte de inventar									
	20	06				Deplasari, deplasari, transferari	2.000		2.000	2.000	590	590		590	23
	20	06	01			Deplasari interne, detasari, transferari	2.000		2.000	2.000	590	590		590	590
	20	30				Alte cheltuieli	16.000		16.000	16.000	11.994	11.994		11.994	590
	20	30	30			Alte cheltuieli cu bunuri si servicii	16.000		16.000	16.000	11.994	11.994		11.994	12.055
	59					TITLUL XI ALTE CHELTUIELI	12.200		12.200	12.200	9.788	9.788		9.788	12.055
	59	40				Sume aferente persoanelor cu handicap neincadrate									9.972
	70					CHELTUIELI DE CAPITAL	12.200		12.200	12.200	9.788	9.788		9.788	9.972
	71					TITLUL XV ACTIVE NEFINANCIARE									672
	71	01				Active fixe									672
	71	01	02			Masini, echipamente si mijloace de transport									672
	71	01	03			Mobilier, aparatura birou si alte active corporale									177
	84					PLATI EFECTUATE IN ANII PRECEDENTI SI RECUPERATE IN ANUL CURENT									495
	85					Titlul XXI PLATI EFECTUATE IN ANII PRECEDENTI SI RECUPERATE IN ANUL CURENT					-19.495	-19.495		-19.495	
	85	01				Plati efectuate in anii precedenti si recuperate in anul curent					-19.495	-19.495		-19.495	
	85	01	01			Plati efectuate in anii precedenti si					-19.495	-19.495		-19.495	





Capi- tol	Sub- capi- tol	Pa- ra- graf	Gr- pa / Titlu	Ar- ti- col	Ali- ne- at	Denumire indicator	Credite de angajament				Credite bugetare		Angajamente legale	Plati efectuate	Angajamente legale de platit	Cheltuieli efective			
							1	2	3	4	5	6					7	8=6-7	9
<b>B</b>							<b>1</b>	<b>2</b>	<b>3</b>	<b>4</b>	<b>5</b>	<b>6</b>	<b>7</b>	<b>8=6-7</b>	<b>9</b>				
						documentare	2.000		2.000	2.000	2.000	2.000		2.000					
			20	13		Pregatire profesionala	19.000		19.000	16.056	16.056	16.056	8.352	7.704	8.352				
			20	30		Alte cheltuieli	36.000		36.000	34.641	34.641	34.641	33.041	1.600	33.041				
			20	30		Alte cheltuieli cu bunuri si servicii	36.000		36.000	34.641	34.641	34.641	33.041	1.600	33.041				
			57			TITLUL VIII ASISTENTA SOCIALA	1.201.550		1.782.550	1.254.135	1.254.135	1.254.135	1.254.135		1.254.135				
			57	02		Ajutoare sociale	1.201.550		1.782.550	1.254.135	1.254.135	1.254.135	1.254.135		1.254.135				
			57	02	01	Ajutoare sociale in numerar	194.000		194.000	163.485	163.485	163.485	163.485		163.485				
			57	02	03	Tichete de cresa si tichete sociale pentru gradinita	15.750		15.750	2.475	2.475	2.475	2.475		2.475				
			57	02	05	Support alimentar	991.800		1.572.800	1.088.175	1.088.175	1.088.175	1.088.175		1.088.175				
			59			TITLUL XI ALTE CHELTUIELI	160.000		120.030	120.030	120.030	120.030	120.030		120.030				
			59	01		Burse	160.000		120.030	120.030	120.030	120.030	120.030		120.030				
			60			Titlul XII PROIECTE CU FINANTARE	160.000		120.030	120.030	120.030	120.030	120.030		120.030				
						DIN SUMELE REPREZENTAND ASISTENTA FINANCIARA NERAMBURSABILA													
						AFERENTA PNRR	2.854.200		2.398.000	456.200	852.785	852.785	852.785		4.399.235				
			60	01		Fonduri europene nerambursabile	2.398.000		1.318.000	1.381.800	852.785	852.785	852.785		4.399.235				
			60	03		Sume aferente TVA	456.200		1.318.000	1.381.800	852.785	852.785	852.785		4.399.235				
			70			CHELTUIELI DE CAPITAL	1.318.000		1.318.000	1.381.800	852.785	852.785	852.785		4.399.235				
			71			TITLUL XV ACTIVE NEFINANCIARE	1.318.000		1.318.000	1.381.800	852.785	852.785	852.785		4.399.235				
			71	01		Active fixe	1.318.000		1.218.000	1.281.800	852.785	852.785	852.785		4.399.235				
			71	01	01	Construcții	100.000		100.000	100.000	100.000	100.000	100.000		13.475				
			71	01	02	Masini, echipamente si mijloace de transport													
			71	01	03	Mobilier, aparatura birou si alte active corporale													
6602						SANATATE	513.700		481.900	395.486	395.486	395.486	395.486		31.283				
			01			CHELTUIELI CURENTE	513.700		481.900	395.486	395.486	395.486	395.486		398.097				

Capi- tol	Sub- capi- tol	Pa- ra- graf	Gru- pa / Titlu	Ar- fi- col	Al- ne- at	Denumire indicator	Credite de angajament		Credite bugetare		Angajamente bugetare	Angajamente legale	Plati efectuate	Angajamente legale de platit	Cheltuieli efective
							initiale	definitive	initiale	definitive					
A						B	1	2	3	4	5	6	7	8=6-7	9
			10			TITLUL I CHELTUIELI DE PERSONAL									
			10	01		Cheltuieli salariale in bani	496.600		464.800	386.360	386.360	386.360	386.360	386.597	
			10	01	01	Salarii de baza	477.200		445.400	372.969	372.969	372.969	372.969	373.201	
			10	01	17	Indemnizatii de hrana	452.200		420.400	357.376	357.376	357.376	357.376	357.454	
			10	02		Cheltuieli salariale in natura	25.000		25.000	15.593	15.593	15.593	15.593	15.747	
			10	02	06	Vouchere de vacanta	8.700		8.700	8.700	8.700	8.700	8.700	5.000	
			10	03		Contributii	8.700		8.700	8.700	8.700	8.700	8.700	5.000	
			10	03	07	Contributia asiguratorie pentru munca	10.700		10.700	10.700	10.700	10.700	10.700	8.396	
			20			TITLUL II BUNURI SI SERVICII	10.700		10.700	8.391	8.391	8.391	8.391	8.396	
			20	01		Bunuri si servicii	8.500		8.500	4.704	4.704	4.704	4.704	8.396	
			20	01	01	Furnituri de birou	4.700		4.700	3.683	3.683	3.683	3.683	6.928	
			20	01	30	Alte bunuri si servicii pentru intretinere si functionare	1.100		1.100	553	553	553	553	3.876	
			20	04		Medicamente si materiale sanitare	3.600		3.600	3.130	3.130	3.130	3.130	3.323	
			20	04	01	Medicamente	3.800		3.800	1.021	1.021	1.021	1.021	1.655	
			20	04	02	Materiale sanitare	2.000		2.000	579	579	579	579	817	
			20	04	04	Dezinfectanti	1.500		1.500	442	442	442	442	838	
			20	05		Bunuri de natura obiectelor de inventar	300		300						
			20	05	30	Alte obiecte de inventar									
			59			TITLUL XI ALTE CHELTUIELI									
			59	40		Sume aferente persoanelor cu handicap neincadrate	8.600		8.600	4.422	4.422	4.422	4.422	4.572	
6702			01			CULTURA, RECREERE SI RELIGIE	8.600		8.600	4.422	4.422	4.422	4.422	4.572	
			10			CHELTUIELI CURENTE	2.631.350		2.701.350	2.137.696	2.137.696	2.137.696	2.115.215	2.121.960	
			10	01		TITLUL I CHELTUIELI DE PERSONAL	2.536.350		2.536.350	2.063.718	2.063.718	2.063.718	2.041.237	2.044.725	
			10	01		Cheltuieli salariale in bani	191.100		191.100	188.239	188.239	188.239	188.239	189.242	
			10	01	01	Salarii de baza	182.600		182.600	179.844	179.844	179.844	179.844	180.825	
			10	01	17	Indemnizatii de hrana	170.100		170.100	168.943	168.943	168.943	168.943	169.733	
							12.500		12.500	10.901	10.901	10.901	10.901	11.092	

Capi- tol	Sub- capi- tol	Pa- ra- graf	Gru- pa / Titu- col	Ar- ti- col	Ali- ne- at	Denumire indicator	Credite de angajament		Credite bugetare		Angajamente bugetare	Angajamente legale	Plati efectuate	Angajamente legale de platit	Cheltuieli efective	
							initiale	definitive	initiale	definitive						
<b>A</b>							<b>1</b>	<b>2</b>	<b>3</b>	<b>4</b>	<b>5</b>	<b>6</b>	<b>7</b>	<b>8=6-7</b>	<b>9</b>	
<b>B</b>																
10	02					Cheltuieli salariale in natura			4.350	4.350	4.350	4.350	4.350		4.350	
10	02	06				Vouchere de vacanta			4.350	4.350	4.350	4.350	4.350		4.350	
10	03					Contributii			4.150	4.150	4.045	4.045	4.045		4.067	
10	03	07				Contributia asiguratorie pentru munca			4.150	4.150	4.045	4.045	4.045		4.067	
20						TITLUL II BUNURI SI SERVICII			1.514.750	1.514.750	1.104.637	1.104.637	1.082.156	22.481	1.084.551	
20	01					Bunuri si servicii			1.323.350	1.326.850	982.381	982.381	962.900	19.481	963.510	
20	01	01				Furnituri de birou			3.000	3.000	728	728	728		728	
20	01	02				Materiale pentru curatenie			300	300						
20	01	03				Incalzit, iluminat si forta motrica			248.500	248.500	137.398	137.398	137.398		137.398	
20	01	04				Apa, canal si salubritate			73.000	76.500	33.861	33.861	32.261	1.600	32.261	
20	01	07				Transport			50.000	50.000						
20	01	08				Posta, telecomunicatii, radio, tv, internet			4.500	4.500	3.484	3.484	3.484		3.484	
20	01	09				Materiale si prestari de servicii cu caracter functional			3.000	3.000	1.785	1.785	1.785		1.785	
20	01	30				Alte bunuri si servicii pentru intretinere si functionare			941.050	941.050	805.125	805.125	787.244	17.881	787.854	
20	02					Reparatii curente			14.800	11.300	300	300	300		300	
20	05					Bunuri de natura obiectelor de inventar			6.400	6.400	152	152	152		3.930	
20	05	30				Alte obiecte de inventar			6.400	6.400	152	152	152		3.930	
20	06					Deplasari, detasari, transferari			200	200						
20	06	01				Deplasari interne, detasari, transferari			200	200						
20	11					Carti, publicatii si materiale documentare			2.000	2.000	1.993	1.993	1.993			
20	30					Alte cheltuieli			168.000	168.000	119.811	119.811	116.811	3.000	116.811	
20	30	30				Alte cheltuieli cu bunuri si servicii			168.000	168.000	119.811	119.811	116.811	3.000	116.811	
51						TITLUL VI TRANSFERURI INTRE UNITATI ALE ADMINISTRATIEI PUBLICE			676.000	676.000	618.100	618.100	618.100		618.100	

Capi- tol	Sub- capi- tol	Pa- ra- graf	Gru- pa / Titlu	Ar- fi- col	Ali- ne- at	Denumire indicator	Credite de angajament		Credite bugetare		Angajamente bugetare	Angajamente legale	Plati efectuate	Angajamente legale de platit	Cheltuieli efective
							initiale	definitive	initiale	definitive					
A						B	1	2	3	4	5	6	7	8=6-7	9
						Transferuri curente			676.000	676.000	618.100	618.100	618.100		618.100
						Transferuri catre institutiile publice			676.000	676.000	618.100	618.100	618.100		618.100
						TITLUL XI ALTE CHELTUIELI			154.500	154.500	152.742	152.742	152.742		152.832
						Asociatii si fundatii			50.000	50.000	48.584	48.584	48.584		48.584
						Sustinerii culturale			100.000	100.000	100.000	100.000	100.000		100.000
						Sume aferente persoanelor cu handicap necadrate			4.500	4.500	4.158	4.158	4.158		4.248
						CHELTUIELI DE CAPITAL			95.000	165.000	73.978	73.978	73.978		77.235
						TITLUL XV ACTIVE NEFINANCIARE			95.000	165.000	73.978	73.978	73.978		77.235
						Active fixe			95.000	165.000	73.978	73.978	73.978		77.235
						Constructii			35.000	35.000	15.568	15.568	15.568		11.025
						Masini, echipamente si mijloace de transport									
						Mobilier, aparatura birou si alte active corporale									28.752
						Alte active fixe									37.458
						(inclusiv reparatii capitale)			60.000	130.000	58.410	58.410	58.410		
6802						ASIGURARI SI ASISTENTA SOCIALA			7.712.750	8.092.450	7.002.870	7.002.870	6.422.699	580.171	5.301.130
						CHELTUIELI CURENTE			7.558.250	7.766.950	6.806.256	6.806.256	6.412.372	393.884	2.845.784
						TITLUL I CHELTUIELI DE PERSONAL			1.345.600	1.295.550	1.184.805	1.184.805	1.184.805		1.205.999
						Cheltuieli salariale in bani			1.277.600	1.233.550	1.125.326	1.125.326	1.125.326		1.146.127
						Salarii de baza			1.165.100	1.130.750	1.034.550	1.034.550	1.034.550		1.054.286
						Indemnizatii de hrana			112.500	102.800	90.776	90.776	90.776		91.841
						Cheltuieli salariale in natura			39.150	34.450	34.450	34.450	34.450		34.450
						Vouchere de vacanta			39.150	34.450	34.450	34.450	34.450		34.450
						Contributii			28.850	27.550	25.029	25.029	25.029		25.422
						Contributia asiguratorie pentru munca			28.850	27.550	25.029	25.029	25.029		25.422
						TITLUL II BUNURI SI SERVICII			312.450	329.650	170.400	170.400	151.606	18.794	144.569



Capi- tol	Sub- capi- tol	Pa- ra- graf	Gru- pa / Titlu	Ar- ti- col	Ali- ne- at	Denumire indicator	Credite de angajament		Credite bugetare		Angajamente legale	Plati efectuate	Angajamente legale de platit	Cheltuieli efective					
							1	2	3	4					5	6	7	8=6-7	9
<b>A</b>							<b>1</b>	<b>2</b>	<b>3</b>	<b>4</b>	<b>5</b>	<b>6</b>	<b>7</b>	<b>8=6-7</b>	<b>9</b>				
<b>B</b>																			
	58	01				Programe din Fondul European de Dezvoltare Regionala (FEDR)			4.460.300	4.460.300	3.961.140	3.961.140	3.586.050	375.090	6.804				
	58	01	01			Finantarea nationala			370.800	370.800	354.430	354.430	354.251	179	6.804				
	58	01	02			Finantarea externa nerambursabila			2.100.800	2.100.800	2.008.036	2.008.036	2.007.025	1.011					
	58	01	03			Cheltuieli neeligibile			1.988.700	1.988.700	1.598.674	1.598.674	1.224.774	373.900					
	59					TITLUL XI ALTE CHELTUIELI			41.200	37.700	32.417	32.417	32.417		30.918				
	59	40				Sume aferente persoanelor cu handicap neincadrate			41.200	37.700	32.417	32.417	32.417		30.918				
	70					CHELTUIELI DE CAPITAL			154.500	325.500	198.829	198.829	12.542	186.287	2.455.346				
	71					TITLUL XV ACTIVE NEFINANCIARE			154.500	325.500	198.829	198.829	12.542	186.287	2.455.346				
	71	01				Active fixe			154.500	325.500	198.829	198.829	12.542	186.287	2.455.346				
	71	01	01			Constructii			139.500	310.500	198.829	198.829	12.542	186.287	2.455.346				
	71	01	02			Masini, echipamente si mijloace de transport									2.446.515				
	71	01	03			Mobilier, aparatura biroutica si alte active corporale			15.000	15.000					435				
	84					PLATI EFECTUATE IN ANII PRECEDENTI SI RECUPERATE IN ANUL CURENT					-2.215	-2.215	-2.215		8.396				
	85					Titlul XXI PLATI EFECTUATE IN ANII PRECEDENTI SI RECUPERATE IN ANUL CURENT					-2.215	-2.215	-2.215						
	85	01				Plati efectuate in anii precedenti si recuperate in anul curent					-2.215	-2.215	-2.215						
	85	01	01			Plati efectuate in anii precedenti si recuperate in anul curent (SF)					-2.215	-2.215	-2.215						
7000	02					Partea IV-a SERVICII SI DEZVOLTARE PUBLICA, LOCUINTE, MEDIU SI APE			2.439.400	10.033.500	3.290.710	3.290.710	1.439.040	1.851.670	648.066				
7002						LOCUINTE, SERVICII SI DEZVOLTARE PUBLICA			1.861.200	2.305.700	786.668	786.668	726.514	60.154	523.232				

Capi- tol	Sub- capi- tol	Pa- ra- graf	Gru- pa / Titlu	Ar- ti- col	Ali- ne- at	Denumire indicator	Credite de angajament		Credite bugetare		Angajamente legale	Plati efectuate	Angajamente legale de platit	Cheltuieli efective	
							initiale	definitive	initiale	definitive					
A							1	2	3	4	5	6	7	8=6-7	9
B															
	01					CHELTUIELI CURENTE			1.111.200	1.530.700	570.040		570.040		518.018
	20					TITLUL II BUNURI SI SERVICII			501.900	651.900	540.290		540.290		518.018
	20	01				Bunuri si servicii			498.900	648.900	540.290		540.290		518.018
	20	01	03			Incalzit, iluminat si forta motrica			350.000	500.000	418.408		418.408		412.407
	20	01	30			Alte bunuri si servicii pentru intretinere si functionare			148.900	148.900	121.882		121.882		105.611
	20	30				Alte cheltuieli			3.000	3.000					
	20	30	30			Alte cheltuieli cu bunuri si servicii			3.000	3.000					
	60					Titlul XII PROIECTE CU FINANTARE DIN SUMELE REPRESENTAND ASISTENTA FINANCIARA NERAMBURSABILA AFERENTA PNNR									
	60	01				Fonduri europene nerambursabile			609.300	878.800	29.750		29.750		29.750
	60	03				Sume aferente TVA			512.000	738.500	25.000		25.000		25.000
	70					CHELTUIELI DE CAPITAL			97.300	140.300	4.750		4.750		4.750
	71					TITLUL XV ACTIVE NEFINANCIARE			604.000	629.000	80.937		80.937		54.995
	71	01				Active fixe			604.000	629.000	80.937		80.937		54.995
	71	01	01			Constructii			604.000	629.000	80.937		80.937		54.995
	71	01	30			Alte active fixe			27.000	27.000	25.942		25.942		25.942
	79					(inclusiv reparatii capitale)			577.000	602.000	54.995		54.995		54.995
	81					OPERATIUNI FINANCIARE			146.000	146.000	135.691		135.691		135.691
	81	01				TITLUL XIX RAMBURSARI DE CREDITE			146.000	146.000	135.691		135.691		135.691
	81	01	05			Rambursari de credite externe			146.000	146.000	135.691		135.691		135.691
	81	01	05			Rambursari de credite aferente datoriei publice externe locale			146.000	146.000	135.691		135.691		135.691
7402	01					PROTECTIA MEDIULUI			578.200	7.727.800	2.504.042		2.504.042		1.791.516
	20					CHELTUIELI CURENTE			186.000	4.089.100	135.630		135.630		124.230
	20					TITLUL II BUNURI SI SERVICII			186.000	186.000	124.230		124.230		124.230



Capi- tol	Sub- capi- tol	Pa- ra- graf	Gru- pa / Titlu	Ar- ti- col	Ali- ne- at	Denumire indicator	Credite de angajament		Credite bugetare		Angajamente bugetare	Angajamente legale	Plati efectuate	Angajamente legale de platit	Cheltuieli efective
							initiale	definitive	initiale	definitive					
A						B	1	2	3	4	5	6	7	8=6-7	9
			20	01		Bunuri si servicii			107.000		107.000	45.692	45.692		45.692
			20	01	04	Apa, canal si salubritate			42.000		42.000	30.346	30.346		30.346
			20	01	30	Alte bunuri si servicii pentru intretinere si functionare			65.000		65.000	15.346	15.346		15.346
			20	30		Alte cheltuieli			79.000		79.000	78.538	78.538		78.538
			20	30	30	Alte cheltuieli cu bunuri si servicii			79.000		79.000	78.538	78.538		78.538
			58			TITLUL X PROIECTE CU FINANTARE DIN FONDURI EXTERNE NERAMBURSABILE CADRULUI FINANCIAR 2014-2020			3.903.100		3.903.100	11.400	11.400		11.400
			58	15		Alte programe comunitare finantate in perioada 2014-2020			3.903.100		3.903.100	11.400	11.400		11.400
			58	15	01	Finantarea nationala			443.500		443.500				
			58	15	02	Finantare externa nerambursabila			2.512.800		2.512.800				
			58	15	03	Cheltuieli neeligibile			946.800		946.800				
			70			CHELTUIELI DE CAPITAL			392.200		392.200				
			71			TITLUL XV ACTIVE NEFINANCIARE			392.200		392.200				
			71	01		Active fixe			392.200		392.200				
			71	01	01	Constructii			295.200		295.200				
			71	01	30	Alte active fixe			97.000		97.000				
						(inclusiv reparatii capitale)			5.499.350		5.499.350				
8000	02					Partea V-a ACTIUNI ECONOMICE			25.022.750		25.022.750	18.382.503	18.382.503		18.382.503
8402						TRANSPORTURI			5.012.550		5.012.550	17.942.446	17.942.446		17.942.446
			01			CHELTUIELI CURENTE			1.244.950		1.244.950	445.105	445.105		445.105
			20			TITLUL II BUNURI SI SERVICII			939.700		939.700	272.419	272.419		272.419
			20	01		Bunuri si servicii			439.700		439.700	272.419	272.419		272.419
			20	01	04	Apa, canal si salubritate			4.500		4.500	8.967	8.967		8.967
			20	01	05	Carburanti si lubrifianti			19.200		19.200	15.628	15.628		15.628
			20	01	30	Alte bunuri si servicii pentru			19.200		19.200	14.378	14.378		14.378

Capi- tol	Sub- capi- tol	Pa- ra- graf	Gru- pa / Titlu	Ar- fi- col	Ali- ne- at	Denumire indicator	Credite de angajament		Credite bugetare		Angajamente legale	Plati efectuate	Angajamente legale de platit	Cheltuieli efective	
							1	2	3	4					5
						<b>B</b>	<b>1</b>	<b>2</b>	<b>3</b>	<b>4</b>	<b>5</b>	<b>6</b>	<b>7</b>	<b>8=6-7</b>	<b>9</b>
						intretinere si functionare			416.000	416.000	247.824	247.824	227.824	20.000	235.541
			20	02		Reparatii curente			500.000	152.900					
			58			TITLUL X PROIECTE CU FINANTARE DIN FONDURI EXTERNE NERAMBURSABILE									
			58	01		CADRULUI FINANCIAR 2014-2020									
						Programe din Fondul European de Dezvoltare Regionala (FEDR)			28.050	28.050	23.936	23.936	23.936		374.650
			58	01	01	Finantarea nationala			28.050	28.050	23.936	23.936	23.936		374.650
			58	01	02	Finantarea externa nerambursabila			4.250	4.250	3.590	3.590	3.590		374.650
			60			Titlul XII PROIECTE CU FINANTARE DIN SUMELE REPRESENTAND ASISTENTA FINANCIARA NERAMBURSABILA			23.800	23.800	20.346	20.346	20.346		
			60			AFERENTA PNRR			878.800						
			60	01		Fonduri europene nerambursabile			738.500						
			60	03		Sume aferente TVA			140.300						
			61			Titlul XIII PROIECTE CU FINANTARE DIN SUMELE AFERENTE COMPONENTEI DE IMPRUMUT A PNRR									
			61	01		Fonduri din imprumut rambursabil			609.300	609.300	148.750	148.750	148.750		
			61	03		Sume aferente TVA			512.000	512.000	125.000	125.000	125.000		
			70			CHELTUIELI DE CAPITAL			97.300	97.300	23.750	23.750	23.750		
			71			TITLUL XV ACTIVE NEFINANCIARE			3.166.000	3.166.000	17.497.341	17.497.341	1.209.568	16.287.773	22.256.420
			71	01		Active fixe			3.166.000	3.166.000	17.497.341	17.497.341	1.209.568	16.287.773	22.256.420
			71	01	01	Constructii			3.166.000	3.166.000	17.497.341	17.497.341	1.209.568	16.287.773	22.256.420
			71	01	02	Masini, echipamente si mijloace de transport			2.461.000	2.461.000	16.861.738	16.861.738	1.185.768	15.675.970	22.246.589
			71	01	30	Alte active fixe (inclusiv reparatii capitale)			705.000	735.000	635.603	635.603	23.800	611.803	9.831

Capi- tol	Sub- capi- tol	Pa- ra- graf	Gru- pa / Titlu	Ar- ti- col	Ali- ne- at	Denumire indicator	Credite de angajament		Credite bugetare		Angajamente legale	Plati efectuate	Angajamente legale de platit	Cheltuieli efective
							1	2	3	4				
8702						<b>B</b>								
						ALTE ACTIUNI ECONOMICE								
	01					CHELTUIELI CURENTE			486.800	581.800	440.057	245.559	194.498	214.062
	20					TITLUL II BUNURI SI SERVICII			326.800	301.800	195.243	185.895	9.348	185.895
	20	01				Bunuri si servicii			326.800	301.800	195.243	185.895	9.348	185.895
	20	01	01			Furnituri de birou			244.300	244.300	185.913	176.565	9.348	176.565
	20	01	02			Materiale pentru curatenie			5.000	5.000	711	711		711
	20	01	03			Incalzit, iluminat si forta motrica			2.000	2.000	162	162		162
	20	01	04			Apa, canal si salubritate			109.300	109.300	67.031	67.031		67.031
	20	01	08			Posta, telecomunicatii, radio, tv, internet			32.000	32.000	24.826	24.826		24.826
	20	01	09			Materiale si prestari de servicii cu caracter functional			1.000	1.000				
	20	01	30			Alte bunuri si servicii pentru intretinere si functionare			1.000	1.000	120	120		120
	20	02				Reparatii curente			94.000	94.000	93.063	83.715	9.348	83.715
	20	05				Bunuri de natura obiectelor de inventar			80.000	55.000	9.330	9.330		9.330
	20	05	30			Alte obiecte de inventar			2.500	2.500				
	70					CHELTUIELI DE CAPITAL			2.500	2.500				
	71					TITLUL XV ACTIVE NEFINANCIARE			160.000	280.000	245.114	59.964	185.150	28.167
	71	01				Active fixe			160.000	280.000	245.114	59.964	185.150	28.167
	71	01	02			Masini, echipamente si mijloace de transport			160.000	280.000	245.114	59.964	185.150	28.167
	71	01	03			Mobilier, aparatura biroutica si alte active corporale								25.392
	71	01	30			Alte active fixe (inclusiv reparatii capitale)								2.567
	84					TITLUL XV PLATI EFECTUATE IN ANII PRECEDENTI SI RECUPERATE			160.000	280.000	245.114	59.964	185.150	208

Capi- tol	Sub- capi- tol	Pa- ra- graf	Gru- pa / Titlu	Ar- ti- col	Ali- ne- at	Denumire indicator	Credite de angajament		Credite bugetare		Angajamente bugetare	Angajamente legale	Plati efectuate	Angajamente legale de platit	Cheltuieli efective
							initiale	definitive	initiale	definitive					
A						1	2	3	4	5	6	7	8=6-7	9	
B						IN ANUL CURENT									
85						Titlul XXI PLATI EFECTUATE IN ANII PRECEDENTI SI RECUPERATE IN ANUL CURENT				-300	-300	-300	-300		
85	01					Plati efectuate in anii precedenti si recuperate in anul curent				-300	-300	-300	-300		
85	01	01				Plati efectuate in anii precedenti si recuperate in anul curent (SF)				-300	-300	-300	-300		
9900	02					EXCEDENT/DEFICIT			-6.154.750	-6.953.300	-300	-300	1.699.511		

Conducatorul institutiei,

JR. BAN IOAN BOGDAN



Conducatorul compartimentului  
financiar-contabil

EC.CUCU ANA

CONTUL DE EXECUTIE AL BUGETULUI LOCAL - VENITURI  
SECTIUNEA DE FUNCTIONARE  
31.12.2023

Capi-Sub- tot	Pa- ra- gra- ful graf	Gru- pa / titlu col at	Ali- ne- at	Denumire indicator	Prevederi bugetare		Prevederi bugetare definitive	Drepturi constatate			Incasari realizate	Stingeri pe alte cai decat incasari	Drepturi constatate de incasat
					initiale	1		2	Total, din care:	din anii precedenti			
A				B									
				TOTAL VENITURI-BUGET LOCAL									
0001	02				20.694.300	21.383.330	21.383.330	22.025.996	854.052	21.171.944	20.864.692	196.612	964.692
0002				I. VENITURI CURENTE	19.608.900	20.297.930	20.297.930	21.573.130	854.052	20.719.078	20.411.826	196.612	964.692
0003				A. VENITURI FISCALE	19.638.500	20.427.530	20.427.530	21.110.915	529.215	20.581.700	20.458.853	45.213	606.849
0004				A.1. IMPOZIT PE VENIT, PROFIT SI CASTIGURI DIN CAPITAL	11.312.500	11.412.500	11.412.500	11.366.002		11.366.002	11.366.002		
0300				A.1.2 IMPOZIT PE VENIT, PROFIT SI CASTIGURI DIN CAPITAL DE LA PERSOANE FIZICE	11.312.500	11.412.500	11.412.500	11.366.002		11.366.002	11.366.002		
0302	18			IMPOZIT PE VENIT	56.500	56.500	56.500	158.377		158.377	158.377		
				Impozitul pe veniturile din transferul proprietatilor imobiliare din patrimoniul personal	56.500	56.500	56.500	158.377		158.377	158.377		
0402				COTE SI SUME DEFALCATE DIN IMPOZITUL PE VENIT	11.256.000	11.356.000	11.356.000	11.207.625		11.207.625	11.207.625		
01				Cota defalcata din impozitul pe venit	10.456.000	10.456.000	10.456.000	10.307.625		10.307.625	10.307.625		
05				Sume repartizate din Fondul la dispozitia Consiliului Judetean	800.000	900.000	900.000	900.000		900.000	900.000		
0700	02			A3 IMPOZITE SI TAXE PE PROPRIETATE	3.722.200	3.722.200	3.722.200	4.281.642	356.628	3.925.014	3.808.839	28.793	444.010
0702				IMPOZITE SI TAXE PE PROPRIETATE	3.722.200	3.722.200	3.722.200	4.281.642	356.628	3.925.014	3.808.839	28.793	444.010
01				Impozit si taxa pe cladiri	2.117.100	2.117.100	2.117.100	2.376.457	155.948	2.220.509	2.153.891	26.049	196.517
01				Impozit pe cladiri de la persoane fizice	422.200	422.200	422.200	585.571	61.257	524.314	487.687	1.114	96.770
02				Impozit si taxa pe cladiri de la persoane juridice	1.694.900	1.694.900	1.694.900	1.790.886	94.691	1.696.195	1.666.204	24.935	98.747
02				Impozit si taxa pe teren	1.547.000	1.547.000	1.547.000	1.809.155	200.504	1.608.651	1.582.948	2.579	223.628
01				Impozit pe terenuri de la persoane fizice	382.800	382.800	382.800	507.209	102.458	404.751	393.182	1.328	112.699

Capi-Sub- tot	Pa- ra- gra- ful	Gru- pa/ Titlu col	Ali- ne- col	Denumire indicator	Prevederi bugetare initiale	Prevederi bugetare definitive	Drepturi constatate			Incasari realizate	Stingeri pe alte cai decat incasari	Drepturi constatate de incasat
							Total, din care:	din anii precedenti	din anul curent			
A				B	1	2	3=4+5	4	5	6	7	8=3-6-7
0702	02	02		Impozit si taxa pe teren de la persoane juridice	530.000	530.000	609.632	59.755	549.877	531.832	206	77.594
		03		Impozitul pe terenul extravilan + Restante anii anteriori din impozitul pe terenul agricol	634.200	634.200	692.314	38.291	654.023	657.934	1.045	33.335
		03		Taxe judiciare de timbru si alte taxe de timbru	45.700	45.700	82.458		82.458	58.664	60	23.734
		50		Alte impozite si taxe pe proprietate	12.400	12.400	13.572	176	13.396	13.336	105	131
1000	02			A4 IMPOZITE SI TAXE PE BUNURI SI SERVICII	4.397.200	5.086.230	4.911.902	172.587	4.739.315	4.732.643	16.420	162.839
1102				SUME DEFALCATE DIN TVA	3.584.600	4.273.630	3.831.355		3.831.355	3.831.355		
		02		Sume defalcate din taxa pe valoarea adaugata pentru finantarea cheltuielilor descentralizate la nivelul comunelor, oraselor, municipiilor, sectoarelor si Municipiului Bucuresti	3.584.600	4.235.630	3.793.355		3.793.355	3.793.355		
		06		Sume defalcate din taxa pe valoarea adaugata pentru echilibrarea bugetelor locale		38.000	38.000		38.000	38.000		
1502				TAXE PE SERVICII SPECIFICE		38.000	38.000		38.000	38.000		
		01		Impozit pe spectacole			200		200	200		
1602				TAXE PE UTILIZAREA BUNURILOR, AUTORIZAREA UTILIZARII BUNURILOR SAU PE DESFASURAREA DE ACTIVITATI	812.600	812.600	1.080.347	172.587	907.760	901.088	16.420	162.839
		02		Impozit pe mijloacele de transport	812.600	812.600	1.080.347	172.587	907.760	901.088	16.420	162.839
		01		Impozit pe mijloacele de transport deținute de persoane fizice*)								
		02		Impozit pe mijloace de transport	539.100	539.100	798.816	163.786	635.030	644.854	15.505	138.457



Capi-Sub- tot	Pa- capi- tot	Gru- pa / graf	Ar- ti- col	Ali- ne- at	Denumire indicator	Prevederi bugetare initiale	Prevederi bugetare definitive	Drepturi constatate			Incasari realizate	Stingeri pe alte cai decat incasari	Drepturi constatate de incasat
								Total, din care:	din anii precedenti	din anul curent			
A					B	1	2	3=4+5	4	5	6	7	8=3-6-7
3502	01	02			aplicate de catre alte institutii de specialitate	385.000	385.000	906.712	317.821	588.891	431.065	148.239	327.408
	50				Alte amenzi, penalitati si confiscari	700	700	2.145		2.145	145	2.000	
3602	06				DIVERSE VENITURI	24.500	24.500	13.099	4.663	8.436	7.680	421	4.998
	50				Taxe speciale			3.460	2.669	791	519	141	2.800
					Alte venituri	24.500	24.500	9.639	1.994	7.645	7.161	280	2.198
3702					TRANSFERURI VOLUNTARE, ALTELE DECAT SUBVENTIILE	-800.000	-900.000	-900.000		-900.000	-900.000		
	03				Varsaminte din sectiunea de functionare pentru finantarea sectiunii de dezvoltare a bugetului local(cu semnul minus)	-800.000	-900.000	-900.000		-900.000	-900.000		
4100	02				IV. SUBVENTII	1.085.400	1.085.400	452.866		452.866	452.866		
4200					SUBVENTII DE LA ALTE NIVELE ALE ADMINISTRATIEI PUBLICE	1.085.400	1.085.400	452.866		452.866	452.866		
4202					SUBVENTII DE LA BUGETUL DE STAT	720.500	720.500	440.866		440.866	440.866		
	34				Subventii pentru acordarea ajutorului pentru incalzirea locuintei si a suplimentului pentru energie alocate pentru consumul de combustibili solizi si/sau petrolieri	206.800	206.800	55.044		55.044	55.044		
	41				Subventii de la bugetul de stat pentru finantarea sanatatii	513.700	513.700						
	66				Subventii din bugetul de stat alocate conform contractelor incheiate cu directiile de sanatate publica								
4302					SUBVENTII DE LA ALTE ADMINISTRATII	364.900	364.900	385.822		385.822	385.822		
								12.000		12.000	12.000		



Capi-Sub- tot	Pa- ra- gra- ful	Gru- pa / titlu	Ar- ti- col	Al- ne- at	Denumire indicator	Prevederi bugetare initiale	Prevederi bugetare definitive	Drepturi constatate			Incasari realizate	Stingeri pe alte cai decat incasari	Drepturi constatate de incasat
								Total, din care:	din anii precedenti	din anul curent			
A					B	1	2	3=4+5	4	5	6	7	8=3-6-7
4302	20				Alte subventii primite de la administra- tia centrala pentru finantarea unor activitati								
34					Sume alocate din bugetul ANCPPI pentru finantarea lucrarilor de inregistrare sistematica din cadrul Programului national de cadastru si carte funciara	364.900	364.900	12.000		12.000	12.000		

PRIMARIA ORASULUI CURTICI

CONTUL DE EXECUTIE AL BUGETULUI LOCAL - CHELTUIELI  
SECTIUNEA DE FUNCTIONARE  
31.12.2023

Capi- tol	Sub- capi- tol	Pa- ra- graf	Gr- pa / Titlu	Ali- ne- at	Denumire indicator	Credite de angajament			Credite bugetare		Angajamente legale	Plati efectuate	Angajamente legale de platit	Cheltuieli efective				
						1	2	3	4	5					6	7	8=6-7	9
<b>A</b>						<b>B</b>												
5002					TOTAL CHELTUIELI				21.383.330	18.002.605	18.002.605	17.067.206	935.399	17.133.877				
	01				CHELTUIELI CURENTE			20.548.300	21.237.330	17.999.904	17.999.904	17.064.505	935.399	17.128.663				
	10				TITLUL I CHELTUIELI DE PERSONAL			8.717.000	8.657.250	8.371.460	8.371.460	8.371.460		8.431.635				
	10	01			Cheltuieli salariale in bani			8.273.300	8.225.550	7.962.575	7.962.575	7.962.575		8.018.135				
	10	01	01		Salarii de baza			7.622.300	7.619.150	7.398.661	7.398.661	7.398.661		7.449.868				
	10	01	05		Sporuri pentru conditii de munca			19.200	19.300	14.986	14.986	14.986		15.475				
	10	01	12		Indemnizatii platite unor persoane din afara unitatii													
	10	01	17		Indemnizatii de hrana			220.300	215.300	212.402	212.402	212.402		214.668				
	10	02			Cheltuieli salariale in natura			411.500	371.800	336.526	336.526	336.526		338.124				
	10	02	02		Norme de hrana			257.050	246.350	231.330	231.330	231.330		233.550				
	10	02	06		Vouchere de vacanta			99.000	99.000	89.480	89.480	89.480		91.700				
	10	03			Contributii			158.050	147.350	141.850	141.850	141.850		141.850				
	10	03	07		Contributia asiguratorie pentru munca			186.650	185.350	177.555	177.555	177.555		179.950				
	20				TITLUL II BUNURI SI SERVICII			186.650	185.350	177.555	177.555	177.555		179.950				
	20	01			Bunuri si servicii			7.973.950	7.953.550	5.880.954	5.880.954	4.945.555	935.399	4.961.342				
	20	01	01		Furnituri de birou			5.981.950	6.288.150	4.863.125	4.863.125	4.105.942	757.183	4.112.114				
	20	01	02		Materiale pentru curatenie			126.900	126.900	87.370	87.370	86.927	443	86.893				
	20	01	03		Incalzit, iluminat si forta motrica			62.100	62.100	51.892	51.892	50.981	911	50.981				
	20	01	04		Apa, canal si salubritate			1.532.300	1.682.300	1.184.227	1.184.227	1.097.319	86.908	1.091.318				
	20	01	05		Carburanti si lubrifianti			366.000	384.500	239.249	239.249	228.936	10.313	224.688				
	20	01	06		Piese de schimb			117.200	117.200	87.691	87.691	75.253	12.438	61.903				
	20	01	07		Transport			23.000	23.000	5.148	5.148	5.148		5.148				
	20	01	08		Posta, telecomunicatii, radio, tv, internet			155.300	155.300	88.686	88.686	74.501	14.185	74.501				
	20	01	09		Materiale si prestari de servicii cu caracter functional			160.750	169.650	135.055	135.055	127.822	7.233	128.602				
	20	01	30		Alte bunuri si servicii pentru			217.200	217.200	177.000	177.000	174.085	2.915	174.085				



Capi- tol	Sb- capi- tol	Pa- gra- fol	Ar- pa / Titlu	Ar- fi- col	Al- ne- at	Denumire indicator	Credite de angajament		Credite bugetare		Angajamente bugetare	Angajamente legale	Plati efectuate	Angajamente legale de platit	Cheltuieli efective
							initiale	definitive	initiale	definitive					
A						B	1	2	3	4	5	6	7	8=6-7	9
						externe					48.909	48.909	48.909		48.909
	30	02	03			Dobanzi aferente creditelor externe garantate si/sau directe subimprumutate	64.000		50.600	48.909	48.909	48.909			48.909
	50					TITLUL V FONDURI DE REZERVA	64.000		50.600	48.909	48.909	48.909			48.909
	50	04				Fond de rezerva bugetara la dispozitia autoritatilor locale	50.000		50.000						
	51					TITLUL VI TRANSFERURI INTRE UNITATI ALE ADMINISTRATIEI PUBLICE	50.000		50.000						
	51	01				Transferuri curente	676.000		676.000	618.100	618.100	618.100			618.100
	51	01	01			Transferuri catre institutii publice	676.000		676.000	618.100	618.100	618.100			618.100
	57					TITLUL VIII ASISTENTA SOCIALA	2.600.250		3.426.300	2.711.629	2.711.629	2.711.629			2.711.629
	57	02				Ajutoare sociale	2.600.250		3.426.300	2.711.629	2.711.629	2.711.629			2.711.629
	57	02	01			Ajutoare sociale in numerar	1.592.700		1.837.750	1.620.979	1.620.979	1.620.979			1.620.979
	57	02	03			Tichete de cresa si tichete sociale pentru gradinita	15.750		15.750	2.475	2.475	2.475			2.475
	57	02	05			Suport alimentar	991.800		1.572.800	1.088.175	1.088.175	1.088.175			1.088.175
	59					TITLUL XI ALTE CHELTUIELI	467.100		423.630	368.852	368.852	368.852			357.048
	59	01				Burse	160.000		120.030	120.030	120.030	120.030			120.030
	59	11				Asociatii si fundatii	50.000		50.000	48.584	48.584	48.584			48.584
	59	12				Sustinerea cultelor	100.000		100.000	100.000	100.000	100.000			100.000
	59	40				Sume aferente persoanelor cu handicap neincadrate	157.100		153.600	100.238	100.238	100.238			88.434
	79					OPERATIUNI FINANCIARE	146.000		146.000	135.691	135.691	135.691			5.214
	81					TITLUL XIX RAMBURSARI DE CREDITE	146.000		146.000	135.691	135.691	135.691			5.214
	81	01				Rambursari de credite externe	146.000		146.000	135.691	135.691	135.691			5.214
	81	01	05			Rambursari de credite aferente datoriei publice externe locale	146.000		146.000	135.691	135.691	135.691			5.214

Capi- tol	Sub- capi- tol	Pa- ra- graf	Gru- pa / Titlu	Ar- ti- col	Ali- ne- at	Denumire indicator	Credite de angajament		Credite bugetare		Angajamente legale	Plati efectuate	Angajamente legale de platit	Cheltuieli efective	
							1 initiale	2 definitive	3 initiale	4 definitive					
						<b>B</b>	<b>1</b>	<b>2</b>	<b>3</b>	<b>4</b>	<b>5</b>	<b>6</b>	<b>7</b>	<b>8=6-7</b>	<b>9</b>
			84			PLATI EFECTUATE IN ANII PRECEDENTI SI RECUPERATE IN ANUL CURENT					-132.990	-132.990	-132.990		
			85			Titlul XXI PLATI EFECTUATE IN ANII PRECEDENTI SI RECUPERATE IN ANUL CURENT					-132.990	-132.990	-132.990		
			85	01		Plati efectuate in anii precedenti si recuperate in anul curent					-132.990	-132.990	-132.990		
			85	01	01	Plati efectuate in anii precedenti si recuperate in anul curent (SF)					-132.990	-132.990	-132.990		
	5100	02				Partea I-a SERVICII PUBLICE GENERALE			8.307.650	8.482.450	7.706.602	7.706.602	7.091.820	614.782	7.268.691
	5102					AUTORITATI PUBLICE SI ACTIUNI EXTERNE			7.410.350	7.605.850	7.049.021	7.049.021	6.441.139	607.882	6.609.158
			01			CHELTUIELI CURENTE			7.410.350	7.605.850	7.160.001	7.160.001	6.552.119	607.882	6.609.158
			10			TITLUL I CHELTUIELI DE PERSONAL			5.391.950	5.409.950	5.390.315	5.390.315	5.390.315		5.440.755
			10	01		Cheltuieli salariale in bani			5.192.200	5.216.200	5.197.613	5.197.613	5.197.613		5.246.345
			10	01	01	Salarii de baza			4.740.600	4.799.600	4.796.472	4.796.472	4.796.472		4.842.211
			10	01	05	Sporuri pentru conditii de munca			9.000	9.000	5.134	5.134	5.134		5.601
			10	01	12	Indemnitatii platite unor persoane din afara unitatii									
			10	01	17	Indemnitatii de hrana			210.300	205.300	202.642	202.642	202.642		204.908
			10	02		Cheltuieli salariale in natura			232.300	202.300	193.365	193.365	193.365		193.625
			10	02	06	Vouchere de vacanta			82.650	76.650	76.400	76.400	76.400		76.400
			10	03		Contributii			82.650	76.650	76.400	76.400	76.400		76.400
			10	03	07	Contributia asiguratorie pentru munca			117.100	117.100	116.302	116.302	116.302		118.010
			20			TITLUL II BUNURI SI SERVICII			117.100	117.100	116.302	116.302	116.302		118.010
			20	01		Bunuri si servicii			1.938.000	2.115.500	1.729.395	1.729.395	1.121.513	607.882	1.139.051
			20	01	01	Furnituri de birou			1.365.000	1.500.000	1.216.500	1.216.500	733.520	482.980	733.156
			20	01	02	Materiala pentru curatenie			61.900	61.900	41.788	41.788	41.788		41.835
			20	01	03	Incalzit, iluminat si forta motrica			8.000	8.000	4.950	4.950	4.950		4.950
									118.000	118.000	89.616	89.616	89.616		89.616



Capi- tol	Sub- capi- tol	Pa- ra- graf	Gru- pa / Titlu	Ar- ti- col	Ali- ne- at	Denumire indicator	Credite de angajament		Credite bugetare		Angajamente legale	Plati efectuate	Angajamente legale de platit	Cheltuieli efective
							1	2	3	4				
						<b>B</b>								
						neincadrate								
			84			PLATI EFECTUATE IN ANII PRECEDENTI SI RECUPERATE IN ANUL CURENT			80.400	80.400	40.291	40.291	8=6-7	29.352
			85			Titlul XXI PLATI EFECTUATE IN ANII PRECEDENTI SI RECUPERATE IN ANUL CURENT					-110.980	-110.980		
			85	01		Plati efectuate in anii precedenti si recuperate in anul curent					-110.980	-110.980		
			85	01	01	Plati efectuate in anii precedenti si recuperate in anul curent (SF)					-110.980	-110.980		
5402			01			ALTE SERVICII PUBLICE GENERALE					-110.980	-110.980		
			10			CHELTUIELI CURENTE	833.300		826.000	608.672	601.772	6.900	6.900	610.624
			10			TITLUL I CHELTUIELI DE PERSONAL	833.300		826.000	608.672	601.772	6.900	6.900	610.624
			10	01		Cheltuieli salariale in bani	510.500		514.600	503.754	503.754			508.990
			10	01	01	Salarii de baza	489.300		493.400	482.896	482.896			488.017
			10	01	05	Sporuri pentru conditii de munca	439.900		443.900	437.393	437.393			442.564
			10	01	12	Indemnizatii platite unor persoane din afara unitatii	10.200		10.300	9.852	9.852			9.874
			10	01	17	Indemnizatii de hrana	10.000		10.000	9.760	9.760			9.760
			10	02		Cheltuieli salariale in natura	29.200		29.200	25.891	25.891			25.819
			10	02	06	Vouchere de vacanta	10.150		10.150	10.050	10.050			10.050
			10	03		Contributii	10.150		10.150	10.050	10.050			10.050
			10	03	07	Contributia asiguratorie pentru munca	11.050		11.050	10.808	10.808			10.923
			20			TITLUL II BUNURI SI SERVICII	11.050		11.050	10.808	10.808			10.923
			20	01		Bunuri si servicii	262.600		251.200	95.756	88.856		6.900	92.262
			20	01	01	Furnituri de birou	207.500		207.500	86.705	80.717		5.988	80.425
			20	01	03	Incalzit, iluminat si forta motrica	5.400		5.400	2.987	2.987			2.987
			20	01	04	Apa, canal si salubritate	155.500		155.500	58.345	58.345			58.345
							14.000		14.000	4.948	3.840		1.108	3.033

Capi- tol	Sub- capi- tol	Pa- ra- graf	Gru- pa / Titlu	Ar- fi- col	Al- ne- at	Denumire indicator	Credite de angajament				Credite bugetare			Angajamente legale	Plati efectuate	Angajamente legale de platit	Cheltuieli efective
							1	2	3	4	5	6	7				
<b>A</b>							<b>1</b>	<b>2</b>	<b>3</b>	<b>4</b>	<b>5</b>	<b>6</b>	<b>7</b>	<b>8=6-7</b>	<b>9</b>		
<b>B</b>																	
	20	01	05			Carburanti si lubrifianti			9.600	9.600	7.500	7.500	5.000	2.500	2.500		
	20	01	06			Piese de schimb			6.000	6.000							
	20	01	08			Posta, telecomunicatii, radio, tv, internet			6.000	6.500	5.887	5.887	5.887	5.460	5.460		
	20	01	09			Materiale si prestari de servicii cu caracter functional			4.500	4.500	3.603	3.603	3.603	3.403	3.403		
	20	01	30			Alte bunuri si servicii pentru intretinere si functionare			6.500	6.000	3.435	3.435	1.055	2.380	4.697		
	20	02				Reparatii curente			24.700	24.700	2.507	2.507	2.507	2.507	2.507		
	20	05	05			Bunuri de natura obiectelor de inventar			21.800	6.400							
	20	05	01			Uniforme si echipament			17.900	5.900					758		
	20	05	30			Alte obiecte de inventar			3.900	500							
	20	06				Deplasari, detasari, transferari			500	500	83	83	83	83	83		
	20	06	01			Deplasari interne, detasari, transferari			500	500	83	83	83	83	83		
	20	30				Alte cheltuieli			8.100	12.100	6.461	6.461	5.549	912	8.489		
	20	30	30			Alte cheltuieli cu bunuri si servicii			8.100	12.100	6.461	6.461	5.549	912	8.489		
	50					TITLUL V FONDURI DE REZERVA			50.000	50.000							
	50	04				Fond de rezerva bugetara la dispozitia autoritatilor locale			50.000	50.000							
	59					TITLUL XI ALTE CHELTUIELI			10.200	10.200	9.162	9.162	9.162	9.372	9.372		
	59	40				Sume aferente persoanelor cu handicap neincadrate			10.200	10.200	9.162	9.162	9.162	9.372	9.372		
5502						TRANZACTII PRIVIND DATORIA PUBLICA SI IMPRUMUTURI											
	01					CHELTUIELI CURENTE			64.000	50.600	48.909	48.909	48.909	48.909	48.909		
	30					TITLUL III DOBANZI			64.000	50.600	48.909	48.909	48.909	48.909	48.909		
	30	02				Dobanzi aferente datoriei publice externe			64.000	50.600	48.909	48.909	48.909	48.909	48.909		



Capi- tol	Sub- capi- tol	Pa- ra- graf	Gru- pa / Titlu	Ar- ti- col	Ali- ne- at	Denumire indicator	Credite de angajament		Credite bugetare		Angajamente legale	Plati efectuate	Angajamente legale de platit	Cheltuieli efective		
							1	2	3	4						
<b>A</b>							<b>1</b>	<b>2</b>	<b>3</b>	<b>4</b>	<b>5</b>	<b>6</b>	<b>7</b>	<b>8=6-7</b>	<b>9</b>	
<b>B</b>																
6000	02		30	02	03	Dobanzi aferente creditelor externe garantate si/sau directe submprumutate			64.000	50.600	48.909	48.909			48.909	
6102						Partea II-a APARARE, ORDINE PUBLICA SI SIGURANTA NATIONALA			899.850	903.250	780.247	780.247	4.351	4.351	797.493	
	01					ORDINE PUBLICA SI SIGURANTA NATIONALA CHELTUIELI CURENTE			899.850	903.250	780.247	780.247	4.351	4.351	797.493	
	10					TITLUL I CHELTUIELI DE PERSONAL			899.850	903.250	799.742	799.742	4.351	4.351	797.493	
	10	01				Cheltuieli salariale in bani			781.250	781.250	717.987	717.987			700.052	
	10	01	01			Salarii de baza			654.400	654.400	603.927	603.927			583.620	
	10	02				Cheltuieli salariale in natura			654.400	654.400	603.927	603.927			583.620	
	10	02	02			Norme de hrana			112.050	112.050	101.080	101.080			103.300	
	10	02	06			Vouchere de vacanta			99.000	99.000	89.480	89.480			91.700	
	10	03				Contributii			13.050	13.050	11.600	11.600			11.600	
	10	03	07			Contributia asiguratorie pentru munca			14.800	14.800	12.980	12.980			13.132	
	20					TITLUL II BUNURI SI SERVICII			14.800	14.800	12.980	12.980			13.132	
	20	01				Bunuri si servicii			106.400	109.800	71.967	71.967	4.351	4.351	87.469	
	20	01	01			Furnituri de birou			77.400	80.800	54.038	54.038	2.500	2.500	51.807	
	20	01	05			Carburanti si lubrifianti			3.500	3.500	2.473	2.473			2.392	
	20	01	06			Piese de schimb			12.000	12.000	8.750	8.750			6.600	
	20	01	08			Posta, telecomunicatii, radio, tv, internet			5.000	5.000						
	20	01	09			Materiale si prestari de servicii cu caracter functional			32.000	35.400	30.494	30.494			30.494	
	20	01	30			Alte bunuri si servicii pentru intretinere si functionare			3.000	3.000	68	68			68	
	20	02				Reparatii curente			21.900	21.900	12.253	12.253			12.253	
	20	05				Bunuri de natura obiectelor de inventar			3.000	3.000	1.967	1.967			1.967	
									8.000	8.000	3.378	3.378	1.851	1.851	21.050	

Capi- tol	Sub- capi- tol	Pa- ra- graf	Ar- ti- col	Ali- ne- at	Denumire indicator	Credite de angajament				Angajamente bugetare	Angajamente legale	Plati efectuate	Angajamente legale de platit	Cheltuieli efective					
						1	2	Credite bugetare							5	6	7	8=6-7	9
								initiale	definitive										
A					B														
	20	05	01		Uniforme si echipament					8.000		3.378	1.527	1.851	21.027				
	20	05	30		Alte obiecte de inventar					2.000		590	590		23				
	20	06			Deplasari, detasari, transferari					2.000		590	590		590				
	20	06	01		Deplasari interne, detasari, transferari					16.000		11.994	11.994		12.055				
	20	30			Alte cheltuieli					16.000		11.994	11.994		12.055				
	20	30	30		Alte cheltuieli cu bunuri si servicii					16.000		11.994	11.994		12.055				
	59				TITLUL XI ALTE CHELTUIELI					12.200		9.788	9.788		9.972				
	59	40			Sume aferente persoanelor cu handicap neincadrate					12.200		9.788	9.788		9.972				
	84				PLATI EFECTUATE IN ANII PRECEDENTI SI RECUPERATE IN ANUL CURENT							-19.495	-19.495						
	85				Titlul XXI PLATI EFECTUATE IN ANII PRECEDENTI SI RECUPERATE IN ANUL CURENT							-19.495	-19.495						
	85	01			Plati efectuate in anii precedenti si recuperate in anul curent							-19.495	-19.495						
	85	01	01		Plati efectuate in anii precedenti si recuperate in anul curent (SF)							-19.495	-19.495						
6500	02				Partea III-a CHELTUIELI SOCIAL-CULTURALE					9.386.400		8.248.183	7.966.977	281.206	7.988.273				
6502					INVATAMANT					3.238.400		2.946.078	2.706.147	239.931	2.706.471				
	01				CHELTUIELI CURENTE					3.238.400		2.946.078	2.706.147	239.931	2.706.471				
	20				TITLUL II BUNURI SI SERVICII					1.876.850		1.571.913	1.331.982	239.931	1.332.306				
	20	01			Bunuri si servicii					1.538.350		1.411.421	1.200.591	210.830	1.229.064				
	20	01	01		Furnituri de birou					36.000		34.239	33.796	443	33.796				
	20	01	02		Materiale pentru curatenie					35.500		35.271	34.360	911	34.360				
	20	01	03		Incalziri, iluminat si forta motrica					461.000		389.014	302.106	86.908	302.106				
	20	01	04		Apa, canal si salubritate					109.400		91.369	84.755	6.614	84.755				
	20	01	07		Transport					105.300		88.686	74.501	14.185	74.501				

Capit- tol	Sub- capi- tol	Pa- ra- graf	Gru- pa / Titlu	Ar- fi- col	Ali- ne- at	Denumire indicator	Credite de angajament		Credite bugetare		Angajamente bugetare	Angajamente legale	Plati efectuate	Angajamente legale de platit	Cheltuieli efective
							initiale	definitive	initiale	definitive					
A						B	1	2	3	4	5	6	7	8=6-7	9
						20 01 08	Posta, telecomunicatii, radio, tv, internet			20.500	20.074	20.074	15.038	5.036	15.038
						20 01 09	Materiale si prestari de servicii cu caracter functional			29.500	26.897	26.897	25.994	903	25.994
						20 01 30	Alte bunuri si servicii pentru intretinere si functionare			741.150	725.871	725.871	630.041	95.830	658.514
						20 02	Reparatii curcete			237.600	56.518	56.518	49.596	6.922	49.596
						20 04	Medicamente si materiale sanitare			7.700	6.726	6.726	4.612	2.114	5.856
						20 04 01	Medicamente			600	226	226	226		602
						20 04 02	Materiale sanitare			7.100	6.500	6.500	4.386	2.114	670
						20 04 04	Dezinfectanti			25.700	43.700	36.321	29.393	6.928	4.584
						20 05	Bunuri de natura obiectelor de inventar			2.500	2.250	2.250	2.250		
						20 05 03	Lenjerie si accesorii de pat			23.200	41.200	34.071	27.143	6.928	
						20 05 30	Alte obiecte de inventar			10.500	8.230	8.230	6.397	1.833	6.397
						20 06	Deplasari, detasari, transferari			10.500	8.230	8.230	6.397	1.833	6.397
						20 06 01	Deplasari interne, detasari, transferari			10.500	8.230	8.230	6.397	1.833	6.397
						20 11	Carti, publicatii si materiale documentare			2.000	2.000	2.000		2.000	
						20 13	Pregatire profesionala			19.000	16.056	16.056	8.352	7.704	8.352
						20 30	Alte cheltuieli			36.000	34.641	34.641	33.041	1.600	33.041
						20 30 30	Alte cheltuieli cu bunuri si servicii			36.000	34.641	34.641	33.041	1.600	33.041
						57	TITLUL VIII ASISTENTA SOCIALA			1.201.550	1.782.550	1.254.135	1.254.135		1.254.135
						57 02	Ajutoare sociale			1.201.550	1.782.550	1.254.135	1.254.135		1.254.135
						57 02 01	Ajutoare sociale in numerar			194.000	163.485	163.485	163.485		163.485
						57 02 03	Tichete de cresa si tichete sociale pentru gradinita			15.750	2.475	2.475	2.475		2.475
						57 02 05	Support alimentar			991.800	1.572.800	1.088.175	1.088.175		1.088.175
						59	TITLUL XI ALTE CHELTUIELI			160.000	120.030	120.030	120.030		120.030

Capi- tol	Sub- capi- tol	Pa- ra- graf	Gru- pa / Titlu	Ar- ti- col	Ali- ne- at	Denumire indicator	Credite de angajament		Credite bugetare		Angajamente bugetare	Angajamente legale	Plati efectuate	Angajamente legale de platit	Cheltuieli efective
							initiale	definitive	initiale	definitive					
A							1	2	3	4	5	6	7	8=6-7	9
B															
6602		59	01			Burse			160.000	120.030	120.030	120.030	120.030	8=6-7	120.030
		01				SANATATE			513.700	481.900	395.486	395.486	395.486		398.097
		10				CHELTUIELI CURENTE			513.700	481.900	395.486	395.486	395.486		398.097
		10	01			TITLUL I CHELTUIELI DE PERSONAL			496.600	464.800	386.360	386.360	386.360		386.597
		10	01	01		Cheltuieli salariale in bani			477.200	445.400	372.969	372.969	372.969		373.201
		10	01	17		Salarii de baza			452.200	420.400	357.376	357.376	357.376		357.454
		10	02			Indemnitati de hrana			25.000	25.000	15.593	15.593	15.593		15.747
		10	02	06		Cheltuieli salariale in natura			8.700	8.700	5.000	5.000	5.000		5.000
		10	02	06		Vouchere de vacanta			8.700	8.700	5.000	5.000	5.000		5.000
		10	03			Contributii			10.700	10.700	8.391	8.391	8.391		8.396
		10	03	07		Contributia asiguratorie pentru munca			10.700	10.700	8.391	8.391	8.391		8.396
		20				TITLUL II BUNURI SI SERVICII			8.500	8.500	4.704	4.704	4.704		6.928
		20	01			Bunuri si servicii			4.700	4.700	3.683	3.683	3.683		3.876
		20	01	01		Furnituri de birou			1.100	1.100	553	553	553		553
		20	01	30		Alte bunuri si servicii pentru intretinere si functionare			3.600	3.600	3.130	3.130	3.130		3.323
		20	04			Medicamente si materiale sanitare			3.800	3.800	1.021	1.021	1.021		1.655
		20	04	01		Medicamente			2.000	2.000	579	579	579		817
		20	04	02		Materiale sanitare			1.500	1.500	442	442	442		838
		20	04	04		Dezinfectanti			300	300					
		20	05			Bunuri de natura obiectelor de inventar									
		20	05	30		Alte obiecte de inventar									
		59				TITLUL XI ALTE CHELTUIELI			8.600	8.600	4.422	4.422	4.422		1.397
		59	40			Sume aferente persoanelor cu handicap neincadrate			8.600	8.600	4.422	4.422	4.422		1.397
						CULTURA, RECREERE SI RELIGIE			2.536.350	2.536.350	2.063.718	2.063.718	2.041.237	22.481	2.044.725
		01				CHELTUIELI CURENTE			2.536.350	2.536.350	2.063.718	2.063.718	2.041.237	22.481	2.044.725
		10				TITLUL I CHELTUIELI DE PERSONAL			191.100	191.100	188.239	188.239	188.239		189.242

Capi- tol	Sub- capi- tol	Pa- ra- graf	Gru- pa / Titlu	Ar- ti- col	Ali- ne- at	Denumire indicator	Credite de angajament				Credite bugetare			Angajamente legale	Plati efectuate	Angajamente legale de platit	Cheltuieli efective
							1	2	3	4	5	6	7				
						<b>B</b>											
						<b>A</b>											
			10	01		Cheltuieli salariale in bani			182.600		182.600		179.844	179.844			180.825
			10	01	01	Salarii de baza			170.100		170.100		168.943	168.943			169.733
			10	01	17	Indemnizatii de hrana			12.500		12.500		10.901	10.901			11.092
			10	02		Cheltuieli salariale in natura			4.350		4.350		4.350	4.350			4.350
			10	02	06	Vouchere de vacanta			4.350		4.350		4.350	4.350			4.350
			10	03		Contributii			4.150		4.150		4.045	4.045			4.067
			10	03	07	Contributia asiguratorie pentru munca			4.150		4.150		4.045	4.045			4.067
			20			TITLUL II BUNURI SI SERVICII			1.514.750		1.514.750		1.104.637	1.104.637		22.481	1.084.551
			20	01		Bunuri si servicii			1.326.850		1.326.850		982.381	982.381		19.481	963.510
			20	01	01	Furnituri de birou			3.000		3.000		728	728			728
			20	01	02	Materiale pentru curatenie			300		300						
			20	01	03	Incalzit, iluminat si forta motrica			248.500		248.500		137.398	137.398			137.398
			20	01	04	Apa, canal si salubritate			73.000		76.500		33.861	33.861		1.600	32.261
			20	01	07	Transport			50.000		50.000						
			20	01	08	Posta, telecomunicatii, radio, tv, internet			4.500		4.500		3.484	3.484			3.484
			20	01	09	Materiale si prestari de servicii cu caracter functional			3.000		3.000		1.785	1.785			1.785
			20	01	30	Alte bunuri si servicii pentru intretinere si functionare			941.050		941.050		805.125	805.125		17.881	787.854
			20	02		Reparatii curente			14.800		11.300		300	300			300
			20	05		Bunuri de natura obiectelor de inventar			6.400		6.400		152	152			3.930
			20	05	30	Alte obiecte de inventar			6.400		6.400		152	152			3.930
			20	06		Deplasari, detasari, transferari			200		200						
			20	06	01	Deplasari interne, detasari, transferari			200		200						
			20	11		Carti, publicatii si materiale documentare			2.000		2.000		1.993	1.993			
			20	30		Alte cheltuieli			168.000		168.000		119.811	119.811		3.000	116.811

Capi- tol	Sub- capi- tol	Pa- ra- graf	Gru- pa / Titlu	Ar- ti- col	Al- ne- at	Denumire indicator	Credite de angajament				Angajamente bugetare	Angajamente legale	Plati efectuate	Angajamente legale de platit	Cheltuieli efective
							1	2	3	4					
<b>A</b>							<b>1</b>	<b>2</b>	<b>3</b>	<b>4</b>	<b>5</b>	<b>6</b>	<b>7</b>	<b>8=6-7</b>	<b>9</b>
	20	30	30			Alte cheltuieli cu bunuri si servicii			168.000	168.000	119.811	119.811	116.811	3.000	116.811
	51					TITLUL VI TRANSFERURI INTRE UNITATI ALE ADMINISTRATIEI PUBLICE									
	51	01				Transferuri curente			676.000	676.000	618.100	618.100	618.100		618.100
	51	01	01			Transferuri catre institutiile publice			676.000	676.000	618.100	618.100	618.100		618.100
	59					TITLUL XI ALTE CHELTUIELI			154.500	154.500	152.742	152.742	152.742		152.832
	59	11				Asociatii si fundatii			50.000	50.000	48.584	48.584	48.584		48.584
	59	12				Sustinerea cultelor			100.000	100.000	100.000	100.000	100.000		100.000
	59	40				Sume aferente persoanelor cu handicap neincadrate			4.500	4.500	4.158	4.158	4.158		4.248
6802	01					ASIGURARI SI ASISTENTA SOCIALA			3.097.950	3.306.650	2.842.901	2.842.901	2.824.107	18.794	2.838.980
	10					CHELTUIELI CURENTE			3.097.950	3.306.650	2.845.116	2.845.116	2.826.322	18.794	2.838.980
	10	01				TITLUL I CHELTUIELI DE PERSONAL			1.345.600	1.295.550	1.184.805	1.184.805	1.184.805		1.205.999
	10	01	01			Cheltuieli salariale in bani			1.277.600	1.233.550	1.125.326	1.125.326	1.125.326		1.146.127
	10	01	01			Salarii de baza			1.165.100	1.130.750	1.034.550	1.034.550	1.034.550		1.054.286
	10	01	17			Indemnitzati de hrana			112.500	102.800	90.776	90.776	90.776		91.841
	10	02				Cheltuieli salariale in natura			39.150	34.450	34.450	34.450	34.450		34.450
	10	02	06			Vouchere de vacanta			39.150	34.450	34.450	34.450	34.450		34.450
	10	03				Contributii			28.850	27.550	25.029	25.029	25.029		25.422
	10	03	07			Contributia asiguratorie pentru munca			28.850	27.550	25.029	25.029	25.029		25.422
	20					TITLUL II BUNURI SI SERVICII			312.450	329.650	170.400	170.400	151.606	18.794	144.569
	20	01				Bunuri si servicii			175.750	175.050	64.083	64.083	63.739	344	63.938
	20	01	01			Furnituri de birou			11.000	11.000	3.891	3.891	3.891		3.891
	20	01	02			Materiale pentru curatenie			16.300	16.300	11.509	11.509	11.509		11.509
	20	01	03			Incalziti, iluminati si forta motrica			90.000	90.000	24.415	24.415	24.415		24.415
	20	01	04			Apa, canal si salubritate			16.100	16.100	7.526	7.526	7.182	344	7.182
	20	01	08			Posta, telecomunicatii, radio, tv, internet			6.150	6.150	3.836	3.836	3.836		3.836

Capi- tol	Sub- capi- tol	Pa- ra- graf	Gru- pa / Titlu	Ar- fi- col	Ali- ne- at	Denumire indicator	Credite de angajament		Credite bugetare		Angajamente legale	Plati efectuate	Angajamente legale de platit	Cheltuieli efective	
							1	2	3	4					5
<b>A</b>							<b>1</b>	<b>2</b>	<b>3</b>	<b>4</b>	<b>5</b>	<b>6</b>	<b>7</b>	<b>8=6-7</b>	<b>9</b>
20	01	09				Materiale si prestari de servicii cu caracter functional			12.700	12.700	1.495	1.495			1.495
20	01	30				Alte bunuri si servicii pentru intretinere si functionare			23.500	22.800	11.411	11.411			11.610
20	02					Reparatii curente			10.000	10.000					
20	03					Hrana			101.700	101.700	81.137	81.137	600	600	79.265
20	03	01				Hrana pentru oameni			101.700	101.700	81.137	81.137	600	600	79.265
20	04					Medicamente si materiale sanitare			9.000	9.000	6.662	6.662			
20	04	01				Medicamente			1.000	1.000	498	498			
20	04	02				Materiale sanitare			8.000	8.000	6.164	6.164			
20	05					Bunuri de natura obiectelor de inventar			21.000	12.000	668	668			1.366
20	05	30				Alte obiecte de inventar			21.000	12.000	668	668			1.366
20	13					Pregatire profesionala			2.000	2.000					
20	30					Alte cheltuieli			2.000	2.000					
20	30	30				Alte cheltuieli cu bunuri si servicii			2.000	19.900	17.850	17.850	17.850	17.850	17.850
57						TITLUL VIII ASISTENTA SOCIALA			1.398.700	1.643.750	1.457.494	1.457.494			1.457.494
57	02					Ajutoare sociale			1.398.700	1.643.750	1.457.494	1.457.494			1.457.494
57	02	01				Ajutoare sociale in numerar			1.398.700	1.643.750	1.457.494	1.457.494			1.457.494
59						TITLUL XI ALTE CHELTUIELI			41.200	37.700	32.417	32.417			30.918
59	40					Sume aferente persoanelor cu handicap neincadrate			41.200	37.700	32.417	32.417			30.918
84						PLATI EFECTUATE IN ANII PRECEDENTI SI RECUPERATE IN ANUL CURENT			41.200	37.700	32.417	32.417			30.918
85						Titlul XXI PLATI EFECTUATE IN ANII PRECEDENTI SI RECUPERATE IN ANUL CURENT					-2.215	-2.215			
85	01					Plati efectuate in anii precedenti si recuperate in anul curent					-2.215	-2.215			

Capi- tol	Sub- capi- tol	Pa- ra- graf	Gru- pa / Titlu	Ar- ti- col	Ali- ne- at	Denumire indicator	Credite de angajament		Credite bugetare		Angajamente bugetare	Angajamente legale	Plati efectuate	Angajamente legale de platit	Cheltuieli efective
							initiale	definitive	initiale	definitive					
A						B	1	2	3	4	5	6	7	8=6-7	9
7000	02		85	01	01	Plati efectuate in anii precedenti si recuperate in anul curent (SF)					-2.215	-2.215	-2.215		
7002						Partea IV-a SERVICII SI DEZVOLTARE PUBLICA, LOCUINTE, MEDIU SI APE LOCUINTE, SERVICII SI DEZVOLTARE PUBLICA					800.211	800.211	795.749	4.462	647.462
			01			CHELTUIELI CURENTE			833.900	983.900	675.981	675.981	671.519	4.462	523.232
			20			TITLUL II BUNURI SI SERVICII			501.900	651.900	540.290	540.290	535.828	4.462	518.018
			20	01		Bunuri si servicii			501.900	651.900	540.290	540.290	535.828	4.462	518.018
			20	01	03	Incalzit, iluminat si forta motrica			498.900	648.900	540.290	540.290	535.828	4.462	518.018
			20	01	30	Alte bunuri si servicii pentru intretinere si functionare			350.000	500.000	418.408	418.408	418.408		412.407
			20	30		Alte cheltuieli			148.900	148.900	121.882	121.882	117.420	4.462	105.611
			20	30	30	Alte cheltuieli cu bunuri si servicii			3.000	3.000					
			79			OPERATIUNI FINANCIARE			3.000	3.000					
			81			TITLUL XIX RAMBURSARI DE CREDITE			146.000	146.000	135.691	135.691	135.691		5.214
			81	01		Rambursari de credite externe			146.000	146.000	135.691	135.691	135.691		5.214
			81	01	05	Rambursari de credite aferente datoriei publice externe locale			146.000	146.000	135.691	135.691	135.691		5.214
7402						PROTECTIA MEDIULUI			146.000	146.000	135.691	135.691	135.691		5.214
			01			CHELTUIELI CURENTE			186.000	186.000	124.230	124.230	124.230		124.230
			20			TITLUL II BUNURI SI SERVICII			186.000	186.000	124.230	124.230	124.230		124.230
			20	01		Bunuri si servicii			186.000	186.000	124.230	124.230	124.230		124.230
			20	01	04	Apa, canal si salubritate			107.000	107.000	45.692	45.692	45.692		45.692
			20	01	30	Alte bunuri si servicii pentru intretinere si functionare			42.000	42.000	30.346	30.346	30.346		30.346
			20	30		Alte cheltuieli			65.000	65.000	15.346	15.346	15.346		15.346
			20	30	30	Alte cheltuieli cu bunuri si servicii			79.000	79.000	78.538	78.538	78.538		78.538
8000	02					Partea V-a ACTIUNI ECONOMICE			79.000	79.000	78.538	78.538	78.538		78.538
									1.266.500	909.400	467.362	467.362	436.764	30.598	431.958





Pag. 17 - lei-

Capi- tol	Sub- capi- tol	Pa- ra- graf	Gru- pa / Titlu	Ar- ti- col	Ali- ne- at	Denumire indicator	Credite de angajament		Credite bugetare		Angajamente legale	Angajamente legale de platit	Plati efectuate	Cheltuieli efective	
							initiale	definitive	initiale	definitive					
A						B	1	2	3	4	5	6	7	8=6-7	9
			85			IN ANUL CURENT Titlul XXI PLATI EFECTUATE IN ANII PRECEDENTI SI RECUPERATE IN ANUL CURENT					-300	-300	-300		
			85	01		Plati efectuate in anii precedenti si recuperate in anul curent					-300	-300	-300		
			85	01	01	Plati efectuate in anii precedenti si recuperate in anul curent (SF)					-300	-300	-300		
9902	96					excedent/deficit secti funct					-300	-300	-300	3.797.486	

Conducatorul institutiei,

JR.BAN IOAN BOGDAN

Conducatorul compartimentului  
financiar-contabil

EC.CUCU ANA



**CONTUL DE EXECUTIE AL BUGETULUI LOCAL - VENITURI**  
**SECTIUNEA DE DEZVOLTARE**  
**31.12.2023**

Pag. 1 - lci-

Capi- tol	A			Denumire indicator	Prevederi bugetare initiale	Prevederi bugetare definitive	Drepturi constatate			Incasari realizate	Stingeri pe alte cai decat incasari	Drepturi constatate de incasat
	Sub- capi- tol	Pa- ra- gra- ful	Ar- ti- col				Total, din care:	din anii precedenti	din anul curent			
	<b>B</b>				<b>I</b>	<b>2</b>	<b>3=4+5</b>	<b>4</b>	<b>5</b>	<b>6</b>	<b>7</b>	<b>8=3-6-7</b>
0001 02				TOTAL VENITURI-BUGET LOCAL	6.366.800	36.361.050	5.298.278		5.298.278	5.298.278		
0002				I. VENITURI CURENTE	800.000	900.000	900.000		900.000	900.000		
2900				C. VENITURI NEFISCALE	800.000	900.000	900.000		900.000	900.000		
3300				C2. VANZARI DE BUNURI SI SERVICII	800.000	900.000	900.000		900.000	900.000		
3702				TRANSFERURI VOLUNTARE, ALTELE DECAT SUBVENTIILE	800.000	900.000	900.000		900.000	900.000		
04				Varsaminte din sectiunea de functionare	800.000	900.000	900.000		900.000	900.000		
3900 02				II. VENITURI DIN CAPITAL			53.777		53.777	53.777		
3902				VENITURI DIN VALORIFICAREA UNOR BUNURI			53.777		53.777	53.777		
01				Venituri din valorificarea unor bunuri ale institutiilor publice			181		181	181		
07				Venituri din vanzarea unor bunuri aparținând domeniului privat al statului sau al unitatilor administrative- teritoriale								
4100 02				IV. SUBVENTII	2.248.600	29.630.050	53.596		53.596	53.596		
4200				SUBVENTII DE LA ALTE NIVELE ALE ADMINISTRATIEI PUBLICE			2.936.914		2.936.914	2.936.914		
4202				SUBVENTII DE LA BUGETUL DE STAT	2.248.600	29.630.050	2.936.914		2.936.914	2.936.914		
65				Finantarea Programului National de Dezvoltare Locala			2.936.914		2.936.914	2.936.914		
69				Subventii de la bugetul de stat catre bugetele locale necesare sustinerii derularii proiectelor finantate din fonduri externe nerambursabile (FEN) postaderare, aferente perioadei de programare 2014-2020	252.800	1.228.850	1.145.975		1.145.975	1.145.975		
					507.700	951.200						

Capi-Sub- tot	Pa- ra- gra- ful	Gru- pa / Titlu col at	Ali- ne- at	Denumire indicator	Prevederi bugetare initiale	Prevederi bugetare definitive	Drepturi constatate			Incasari realizate	Stingeri pe alte cai decat incasari	Drepturi constatate de incasat
							Total, din care:	din anii precedenti	din anul curent			
A				B	1	2	3=4+5	4	5	6	7	8=3-6-7
4202	87			Subventii de la bugetul de stat catre bugetele locale pentru Programul national de investitii "Anghel Saligny" Alocari de sume din PNRR aferente asistentei financiare nerambursabile Fonduri europene nerambursabile Sume aferente TVA Alocari de sume din PNRR aferente componentei imprumuturi Fonduri din imprumut rambursabil Sume aferente TVA			1.642.189		1.642.189	1.642.189		
	88				1.488.100	22.732.200	1.642.189		1.642.189			
		01			1.250.500	4.342.300						
		03			237.600	3.649.000						
	89					693.300						
		01					148.750		148.750	148.750		
		03					125.000		125.000	125.000		
4302				SUBVENTII DE LA ALTE ADMINISTRATII		375.500	23.750		23.750	23.750		
	44			Sume alocate din sumele obtinute in urma scoaterii la licitatie a certificatelor de emisii de gaze cu efect de sera pentru finantarea proiectelor de investitii								
4602				ALTE SUME PRIMITE DE LA UE		375.500						
	04			Alte sume primite din fonduri de la Uniunea Europeana pentru programele operationale finantate din cadrul financiar 2014-2020		2.512.800						
4802				SUME PRIMITE DE LA UE/ALTI DONATORI IN CONTUL PLATILOR EFECTUATE SI AFERENTE CADRULUI FINANCIAR 2014-2020	3.318.200	3.318.200	1.407.587		1.407.587	1.407.587		
	01			Fondul European de Dezvoltare Regionala(FEDR)	3.318.200	3.318.200	1.407.587		1.407.587	1.407.587		

Capi-Sub- col	Pa- ra- col	Gru- pa/ Titlu	Ar- ti- col	Ali- ne- at	Denumire indicator	Prevederi bugetare initiale	Prevederi bugetare definitive	Drepturi constatate			Incasari realizate	Stingeri pe alte cai decat incasari	Drepturi constatate de incasat
								Total, din care:	din anii precedenti	din anul curent			
A					B	1	2	3=4+5	4	5	6	7	8=3-6-7
4802	01	01			Sume primite in contul platilor efectuate in anul curent	23.800	23.800	3=4+5	4	5	6	7	8=3-6-7
	02				Sume primite in contul platilor efectuate in anii anteriori	1.158.500	1.158.500	1.407.587		1.407.587	1.407.587		
	03				Prerfmantare	2.135.900	2.135.900						

PRIMARIA ORASULUI CURTICI

CONTUL DE EXECUTIE AL BUGETULUI LOCAL - CHELTUIELI  
SECTIUNEA DE DEZVOLTARE  
31.12.2023

Capi- tol	Sub- capi- tol	Pa- ra- graf	Gru- pa / Titlu	Ar- ti- col	Ali- ne- at	Denumire indicator	Credite de angajament				Credite bugetare			Angajamente legale de platit	Plati efectuate	Angajamente legale de platit	Cheltuieli efective		
							1	2	3	4	5	6	7					8=6-7	9
<b>A</b>							<b>1</b>	<b>2</b>	<b>3</b>	<b>4</b>	<b>5</b>	<b>6</b>	<b>7</b>	<b>8=6-7</b>	<b>9</b>				
5002						<b>B</b>													
			01			TOTAL CHELTUIELI			12.521.550	43.314.350	26.292.909	26.292.909	7.396.253	18.896.656	29.809.405				
			58			CHELTUIELI CURENTE			6.017.850	12.775.150	4.212.020	4.212.020	3.792.770	419.250	415.488				
						TITLUL X PROIECTE CU FINANTARE DIN FONDURI EXTERNE NERAMBURSABILE													
			58	01		CADRULUI FINANCIAR 2014-2020			4.529.750	8.432.850	4.033.520	4.033.520	3.644.020	389.500	415.488				
						Programe din Fondul European de Dezvoltare													
						Regionala (FEDR)													
			58	01	01	Finantarea nationala			4.529.750	4.529.750	4.022.120	4.022.120	3.644.020	378.100	415.488				
			58	01	02	Finantarea externa nerambursabila			381.350	381.350	363.577	363.577	362.946	631	386.559				
			58	01	03	Cheltuieli neeligibile			2.159.700	2.159.700	2.059.869	2.059.869	2.056.300	3.569	28.929				
			58	15		Alte programe comunitare finantate in perioada 2014-2020			1.988.700	1.988.700	1.598.674	1.598.674	1.224.774	373.900					
			58	15	01	Finantarea nationala			3.903.100	3.903.100	11.400	11.400		11.400					
			58	15	02	Finantare externa nerambursabila			443.500	443.500									
			58	15	03	Cheltuieli neeligibile			2.512.800	2.512.800									
			60			Titlul XII PROIECTE CU FINANTARE			946.800	946.800	11.400	11.400		11.400					
						DIN SUMELE REPREZENTAND ASISTENTA FINANCIARA NERAMBURSABILA													
						AFERENTA PNRR													
			60	01		Fonduri europene nerambursabile			1.488.100	3.733.000	29.750	29.750		29.750					
			60	03		Sume aferente TVA			1.250.500	3.136.500	25.000	25.000		25.000					
			61			Titlul XIII PROIECTE CU FINANTARE			237.600	596.500	4.750	4.750		4.750					
						DIN SUMELE AFERENTE COMPONENTEI DE IMPRUMUT A PNRR													
			61	01		Fonduri din imprumut rambursabil				609.300	148.750	148.750		148.750					
			61	03		Sume aferente TVA				512.000	125.000	125.000		125.000					
			70			CHELTUIELI DE CAPITAL				97.300	23.750	23.750		23.750					
			71			TITLUL XV ACTIVE NEFINANCIARE			6.503.700	30.539.200	22.080.889	22.080.889	3.603.483	18.477.406	29.393.917				
									6.503.700	30.539.200	22.080.889	22.080.889	3.603.483	18.477.406	29.393.917				

Capi- tol	Sub- capi- tol	Pa- ra- graf	Gru- pa / Titlu	Ar- ti- col	Ali- ne- at	Denumire indicator	Credite de angajament		Credite bugetare		Angajamente legale	Plati efectuate	Angajamente legale de platit	Cheltuieli efective
							initiale	definitive	initiale	definitive				
A						B								
						1	2	3	4	5	6	7	8=6-7	9
			71 01			Active fixe								
			71 01 01			Constructii	6.503.700		30.539.200	22.080.889	3.603.483	18.477.406	29.393.917	
			71 01 02			Masini, echipamente si mijloace de transport	4.520.700		28.044.400	20.559.843	2.903.428	17.656.415	29.059.210	
			71 01 03			Mobilier, aparatura birotica si alte active corporale	100.000		180.000	76.494	76.494		140.442	
			71 01 30			Alte active fixe (inclusiv reparatii capitale)	64.000		77.000	38.227	38.227		110.617	
5100 02						Partea I-a SERVICII PUBLICE GENERALE	1.819.000		2.237.800	1.406.325	585.334	820.991	83.648	
5102						AUTORITATI PUBLICE SI ACTIUNI EXTERNE	655.400		964.600	800.537	785.389	15.148	210.272	
			01			CHELTUIELI CURENTE	651.900		931.100	770.787	755.639	15.148	199.562	
			58			TITLUL X PROIECTE CU FINANTARE DIN FONDURI EXTERNE NERAMBURSABILE	41.400		41.400	37.044	34.034	3.010	34.034	
						CADRULUI FINANCIAR 2014-2020								
			58 01			Programe din Fondul European de Dezvoltare Regionala (FEDR)	41.400		41.400	37.044	34.034	3.010	34.034	
			58 01 01			Finantarea nationala	41.400		41.400	37.044	34.034	3.010	34.034	
			58 01 02			Finantarea externa nerambursabila	6.300		6.300	5.557	5.105	452	5.105	
			70			CHELTUIELI DE CAPITAL	35.100		35.100	31.487	28.929	2.558	28.929	
			71			TITLUL XV ACTIVE NEFINANCIARE	610.500		889.700	733.743	721.605	12.138	165.528	
			71 01			Active fixe	610.500		889.700	733.743	721.605	12.138	165.528	
			71 01 01			Constructii	610.500		889.700	733.743	721.605	12.138	165.528	
			71 01 02			Masini, echipamente si mijloace de transport	345.000		400.400	339.133	339.133		165.528	
			71 01 03			Mobilier, aparatura birotica si alte active corporale			80.000	76.494	76.494		52.984	
			71 01 30			Alte active fixe (inclusiv reparatii capitale)	45.500		58.500	38.227	38.227		29.104	
							220.000		350.800	279.889	267.751	12.138	83.440	

Capi- tol	Sub- capi- tol	Pa- ra- graf	Gru- pa / Titlu	Ar- ti- col	Al- ne- at	Denumire indicator	Credite de angajament		Credite bugetare		Angajamente legale	Plati efectuate	Angajamente legale de platit	Cheltuieli efective	
							initiale	definitive	initiale	definitive					
A						B	1	2	3	4	5	6	7	8=6-7	9
5402			70			ALTE SERVICII PUBLICE GENERALE			3.500	33.500	29.750	29.750	29.750	29.750	10.710
			71			CHELTUIELI DE CAPITAL			3.500	33.500	29.750	29.750	29.750	29.750	10.710
			71	01		TITLUL XV ACTIVE NEFINANCIARE			3.500	33.500	29.750	29.750	29.750	29.750	10.710
			71	01	02	Active fixe			3.500	33.500	29.750	29.750	29.750	29.750	10.710
			71	01	02	Masini, echipamente si mijloace de transport			3.500	33.500	29.750	29.750	29.750	29.750	10.710
			71	01	03	Mobilier, aparatura birotica si alte active corporale									9.396
			71	01	30	Alte active fixe			3.500						1.314
						(inclusiv reparatii capitale)									
6000	02					Partea II-a APARARE, ORDINE PUBLICA SI SIGURANTA NATIONALA			30.000		29.750		29.750		
6102			70			ORDINE PUBLICA SI SIGURANTA NATIONALA									672
			71			CHELTUIELI DE CAPITAL									672
			71	01		TITLUL XV ACTIVE NEFINANCIARE									672
			71	01	02	Active fixe									672
			71	01	02	Masini, echipamente si mijloace de transport									672
			71	01	03	Mobilier, aparatura birotica si alte active corporale									177
6500	02					Partea III-a CHELTUIELI SOCIAL-CULTURALE			6.027.800	9.186.800	5.086.732		5.086.732		495
6502			01			INVATAMANT			1.318.000	4.216.000	852.785		852.785		6.938.620
			60			CHELTUIELI CURENTE			2.854.200						4.399.235
						Titlul XII PROIECTE CU FINANTARE									
						DIN SUMELE REPREZENTAND ASISTENTA FINANCIARA NERAMBURSABILA AFERENTA PNRR									
			60	01		Fonduri europene nerambursabile			2.854.200						
									2.398.000						



Capi- tol	Sub- capi- tol	Pa- ra- graf	Gru- pa / Titlu	Ar- ti- col	Ali- ne- at	Denumire indicator	Credite de angajament				Credite bugetare			Angajamente legale de platit	Plati efectuate	Cheltuieli efective
							1	2	3	4	5	6	7			
						<b>B</b>										
			60	03		Sume aferente TVA					456.200					
			70			CHELTUIELI DE CAPITAL			1.318.000		1.381.800	852.785	852.785	852.785	852.785	4.399.235
			71			TITLUL XV ACTIVE NEFINANCIARE			1.318.000		1.381.800	852.785	852.785	852.785	852.785	4.399.235
			71	01		Active fixe			1.318.000		1.381.800	852.785	852.785	852.785	852.785	4.399.235
			71	01	01	Constructii			1.218.000		1.281.800	852.785	852.785	852.785	852.785	4.354.477
			71	01	02	Masini, echipamente si mijloace de transport										
			71	01	03	Mobilier, aparatura birotica si alte active corporale			100.000		100.000					13.475
6702			70			CULTURA, RECREERE SI RELIGIE			95.000		165.000	73.978	73.978	73.978	73.978	31.283
			71			CHELTUIELI DE CAPITAL			95.000		165.000	73.978	73.978	73.978	73.978	77.235
			71	01		TITLUL XV ACTIVE NEFINANCIARE			95.000		165.000	73.978	73.978	73.978	73.978	77.235
			71	01		Active fixe			95.000		165.000	73.978	73.978	73.978	73.978	77.235
			71	01	01	Constructii			35.000		35.000	15.568	15.568	15.568	15.568	11.025
			71	01	02	Masini, echipamente si mijloace de transport										
			71	01	03	Mobilier, aparatura birotica si alte active corporale										28.752
			71	01	30	Alte active fixe (inclusiv reparatii capitale)			60.000		130.000	58.410	58.410	58.410	58.410	37.458
6802			01			ASIGURARI SI ASISTENTA SOCIALA			4.614.800		4.785.800	4.159.969	4.159.969	3.598.592	561.377	2.462.150
			58			CHELTUIELI CURENTE			4.460.300		4.460.300	3.961.140	3.961.140	3.586.050	375.090	6.804
						TITLUL X PROIECTE CU FINANTARE DIN FONDURI EXTERNE NERAMBURSABILE										
			58	01		CADRULUI FINANCIAR 2014-2020			4.460.300		4.460.300	3.961.140	3.961.140	3.586.050	375.090	6.804
						Programe din Fondul European de Dezvoltare Regionala (FEDR)			4.460.300		4.460.300	3.961.140	3.961.140	3.586.050	375.090	6.804
			58	01	01	Finantarea nationala			370.800		370.800	354.430	354.430	354.251	179	6.804



Pag. 6 - lei-

Capi- tol	Sub- capi- tol	Pa- ra- graf	Gru- pa / Titlu	Al- ne- at	Denumire indicator	Credite de angajament		Credite bugetare		Angajamente legale	Plati efectuate	Angajamente legale de platit	Cheltuieli efective	
						initiale	definitive	initiale	definitive					
A					B	1	2	3	4	5	6	7	8=6-7	9
	58				TITLUL X PROIECTE CU FINANTARE DIN FONDURI EXTERNE NERAMBURSABILE CADRULUI FINANCIAR 2014-2020				3.903.100	11.400	11.400	11.400		
	58	15			Alte programe comunitare finantate in perioada 2014-2020				3.903.100	11.400	11.400	11.400		
	58	15	01		Finantarea nationala				443.500					
	58	15	02		Finantarea externa nerambursabila				2.512.800					
	58	15	03		Cheltuieli neglijabile				946.800					
	70				CHELTUIELI DE CAPITAL			392.200						
	71				TITLUL XV ACTIVE NEFINANCIARE			392.200						
	71	01			Active fixe			392.200						
	71	01	01		Constructii			295.200						
	71	01	30		Alte active fixe				3.528.700					
					(inclusiv reparatii capitale)			97.000						
8000	02				Partea V-a ACTIUNI ECONOMICE			4.232.850						
8402					TRANSPORTURI			4.072.850						
	01				CHELTUIELI CURENTE			906.850						
	58				TITLUL X PROIECTE CU FINANTARE DIN FONDURI EXTERNE NERAMBURSABILE CADRULUI FINANCIAR 2014-2020				28.050	23.936	23.936	23.936		
	58	01			Programe din Fondul European de Dezvoltare Regionala (FEDR)				28.050	23.936	23.936	23.936		
	58	01	01		Finantarea nationala				4.250					
	58	01	02		Finantarea externa nerambursabila				23.800					
	60				Titlul XII PROIECTE CU FINANTARE DIN SUMELE REPRESENTAND ASISTENTA FINANCIARA NERAMBURSABILA AFERENTA PNRR			878.800						

Capi- tol	Sub- capi- tol	Pa- ra- graf	Gru- pa / Titlu	Ar- ti- col	Ali- ne- at	Denumire indicator	Credite de angajament		Credite bugetare		Angajamente legale	Plati efectuate	Angajamente legale de platit	Cheltuieli efective	
							1 initiale	2 definitive	3 initiale	4 definitive					
						<b>B</b>	<b>1</b>	<b>2</b>	<b>3</b>	<b>4</b>	<b>5</b>	<b>6</b>	<b>7</b>	<b>8=6-7</b>	<b>9</b>
			60	01		Fonduri europene nerambursabile			738.500						
			60	03		Sume aferente TVA			140.300						
			61			Titlul XIII PROIECTE CU FINANTARE DIN SUMELE AFERENTE COMPONENTEI DE IMPRUMUT A PNRR				609.300	148.750	148.750	148.750		
			61	01		Fonduri din imprumut rambursabil				512.000	125.000	125.000	125.000		
			61	03		Sume aferente TVA			97.300	23.750	23.750	23.750	23.750		
			70			CHELTUIELI DE CAPITAL			3.166.000	23.196.000	17.497.341	17.497.341	1.209.568	16.287.773	22.256.420
			71			TITLUL XV ACTIVE NEFINANCIARE			3.166.000	23.196.000	17.497.341	17.497.341	1.209.568	16.287.773	22.256.420
			71	01		Active fixe			3.166.000	23.196.000	17.497.341	17.497.341	1.209.568	16.287.773	22.256.420
			71	01	01	Constructii			3.166.000	23.196.000	17.497.341	17.497.341	1.209.568	16.287.773	22.256.420
			71	01	02	Masini, echipamente si mijloace de transport			2.461.000	22.461.000	16.861.738	16.861.738	1.185.768	15.675.970	22.246.589
			71	01	30	Alte active fixe (inclusiv reparatii capitale)									9.831
8702			70			ALTE ACTIUNI ECONOMICE			705.000	735.000	635.603	635.603	23.800	611.803	
			71			CHELTUIELI DE CAPITAL			160.000	280.000	245.114	245.114	59.964	185.150	28.167
			71	01		TITLUL XV ACTIVE NEFINANCIARE			160.000	280.000	245.114	245.114	59.964	185.150	28.167
			71	01		Active fixe			160.000	280.000	245.114	245.114	59.964	185.150	28.167
			71	01	02	Masini, echipamente si mijloace de transport			160.000	280.000	245.114	245.114	59.964	185.150	28.167
			71	01	03	Mobilier, aparatura biroutica si alte active corporale									25.392
			71	01	30	Alte active fixe (inclusiv reparatii capitale)									2.567
9902	97					excedent/deficit sect dezv			160.000	280.000	245.114	245.114	59.964	185.150	208
									-6.154.750	-6.953.300				-2.097.975	



Conducatorul institutiei  
JR. BAN IOAN BOGDAN

Conducatorul compartimentului  
financiar-contabil EC.CUCU ANA

*(Handwritten signature)*

CONTUL DE EXECUTIE AL INSTITUTIILOR PUBLICE FINANTATE  
DIN VENITURI PROPRII SI SUBVENTII DIN BUGETUL LOCAL - VENITURI  
31.12.2023

Pag. 1 -Ici-

Capi-Sub- tol	Pa- ra- gra- ful	Gru- pa/ Titlu	Al- ne- at	Denumire indicator	Prevederi bugetare initiale	Prevederi bugetare definitive	Drepturi constatate			Incasari realizate	Stingeri pe alte cai decat incasari	Drepturi constatate de incasat
							Total, din care:	din anii precedenti	din anul curent			
A				B	1	2	3=4+5	4	5	6	7	8=3-6-7
0001	10			TOTAL VENITURI-VENITURI	967.000	967.000	786.114	786.114	786.114	786.114		
0002				I. VENITURI CURENTE	291.000	291.000	168.014	168.014	168.014	168.014		
2900				C. VENITURI NEFISCALE	291.000	291.000	168.014	168.014	168.014	168.014		
3300				C2. VANZARI DE BUNURI SI SERVICII	291.000	291.000	168.014	168.014	168.014	168.014		
3310				VENITURI DIN PRESTARI DE SERVICII SI ALTE ACTIVITATI	291.000	291.000	168.014	168.014	168.014	168.014		
05				Taxe si alte venituri in invatamant	6.000	6.000	1.920	1.920	1.920	1.920		
13				Contributia de intretinere a persoanelor asistate	20.000	20.000						
14				Contributia elevilor si studentilor pentru internate, camine si cantine	260.000	260.000	166.094	166.094	166.094	166.094		
50				Alte venituri din prestari de servicii si alte activitati	5.000	5.000						
4100	10			IV. SUBVENTII	676.000	676.000	618.100	618.100	618.100	618.100		
4310				SUBVENTII DE LA ALTE ADMINISTRATII	676.000	676.000	618.100	618.100	618.100	618.100		
09				Subventii pentru institutii publice	676.000	676.000	618.100	618.100	618.100	618.100		

PRIMARIA ORASULUI CURTICI

CONTUL DE EXECUTIE AL INSTITUTIILOR PUBLICE FINANTATE  
DIN VENITURI PROPRII SI SUBVENTII DIN BUGETUL LOCAL - CHELTUIELI  
31.12.2023

Capi- tol	Sub- capi- tol	Pa- ra- graf	Ar- ti- col	Ali- ne- at	Denumire indicator	Credite de angajament		Credite bugetare		Angajamente bugetare	Angajamente legale	Plati efectuate	Angajamente legale de platit	Cheltuieli efective
						1 initiale	2 definitive	3 initiale	4 definitive					
					<b>B</b>	<b>1</b>	<b>2</b>	<b>3</b>	<b>4</b>	<b>5</b>	<b>6</b>	<b>7</b>	<b>8=6-7</b>	<b>9</b>
5010					TOTAL CHELTUIELI DIN VENITURI PROPRII									
6510					SI SUBVENTII			967.000	967.000	830.521	830.521	763.541	66.980	767.820
	04				INVATAMANT			286.000	286.000	149.521	149.521	145.441	4.080	147.198
					Invatamant secundar			6.000	6.000	6.000	6.000	1.920	4.080	1.920
	02				Invatamant secundar superior			6.000	6.000	6.000	6.000	1.920	4.080	1.920
	11				Servicii auxiliare pentru educatie			280.000	280.000	143.521	143.521	143.521	4.080	145.278
	03				Internate si cantine pentru elevi			184.000	184.000	116.153	116.153	116.153		117.937
	30				Alte servicii auxiliare			96.000	96.000	27.368	27.368	27.368		27.341
6710					CULTURA, RECREERE SI RELIGIE			681.000	681.000	681.000	681.000	618.100	62.900	620.622
	05				Servicii recreative si sportive			681.000	681.000	681.000	681.000	618.100	62.900	620.622
					Sport			681.000	681.000	681.000	681.000	618.100	62.900	620.622
9900	10				EXCEDENT/DEFICIT			681.000	681.000	681.000	681.000	22.573		620.622



Capi- tol	Sub- capi- tol	Pa- ra- gra- ful	Gru- pa / Titlu	Ar- ti- col	Ali- ne- at	Denumire indicator	Credite de angajament		Credite bugetare		Angajamente bugetare	Angajamente legale	Plati efectuate	Angajamente legale de platit	Cheltuieli efective					
							1	2	3	4						5	6	7	8=6-7	9
			<b>A</b>			<b>B</b>														
			71	01		TITLUL XV ACTIVE NEFINANCIARE									768					
			71	01		Active fixe									768					
			71	01	03	Mobilier, aparatura birou si alte active corporale									768					
6510			01			INVATAMANT			286.000		149.521	145.441	4.080		147.198					
			20			CHELTUIELI CURENTE			286.000		149.521	145.441	4.080		147.198					
			20	01		TITLUL II BUNURI SI SERVICII			286.000		149.521	145.441	4.080		147.198					
			20	01		Bunuri si servicii			10.000		8.228	4.148	4.080		4.148					
			20	01	01	Furnituri de birou			3.500		3.500		3.500							
			20	01	02	Material pentru curatenie			2.000		641	641			641					
			20	01	09	Material si prestari de servicii cu caracter functional			2.500		2.500		2.500		1.920					
			20	01	30	Alte bunuri si servicii pentru intretinere si functionare			2.000		1.587	1.587			1.587					
			20	03		Hrana			276.000		141.293	141.293			143.050					
			20	03	01	Hrana pentru oameni			276.000		141.293	141.293			143.050					
6710			01			CULTURA, RECREERE SI RELIGIE			681.000		681.000	618.100	62.900		620.622					
			10			CHELTUIELI CURENTE			681.000		681.000	618.100	62.900		619.854					
			10	01		TITLUL I CHELTUIELI DE PERSONAL			52.000		52.000	50.732	1.268		50.748					
			10	01		Cheltuieli salariale in bani			50.900		50.900	49.632	1.268		49.632					
			10	01	01	Salarii de baza			46.700		46.700	45.480	1.220		45.480					
			10	01	17	Indemnizatii de hrana			4.200		4.200	4.152	48		4.152					
			10	03		Contributii			1.100		1.100	1.100			1.116					
			10	03	07	Contributia asiguratorie pentru munca			1.100		1.100	1.100			1.116					
			20			TITLUL II BUNURI SI SERVICII			629.000		629.000	567.368	61.632		569.106					
			20	01		Bunuri si servicii			288.000		257.000	202.528	54.472		219.307					
			20	01	03	Incalzit, iluminat si forta motrica			4.000		4.000	3.096	904		2.737					
			20	01	04	Apa, canal si salubritate			7.000		7.000	4.782	2.218		4.782					



Pag. 4 - lei-

Capi- tol	Sub- capi- tol	Pa- ra- graf	Ar- ti- col	Ali- ne- at	Denumire indicator	Credite de angajament		Credite bugetare		Angajamente legale	Plati efectuate	Angajamente legale de platit	Cheltuieli efective	
						initiale	definitive	initiale	definitive					
A						1	2	3	4	5	6	7	8=6-7	9
B														
	20	01	30		Alte bunuri si servicii pentru intretinere si functionare			277.000	246.000	246.000	194.650	51.350	211.788	
	20	03			Hrana			30.000	30.000	30.000	29.961	39	29.962	
	20	03	01		Hrana pentru oameni			30.000	30.000	30.000	29.961	39	29.962	
	20	05			Bunuri de natura obiectelor de inventar			8.000	8.000	8.000	5.977	2.023		
	20	05	01		Uniforme si echipament			4.000	4.000	4.000	3.512	488		
	20	05	30		Alte obiecte de inventar			4.000	4.000	4.000	2.465	1.535		
	20	14			Protectia muncii			2.000	2.000	2.000		2.000		
	20	30			Alte cheltuieli			301.000	332.000	332.000	328.902	3.098	319.837	
	20	30	30		Alte cheltuieli cu bunuri si servicii			301.000	332.000	332.000	328.902	3.098	319.837	
	70				CHELTUIELI DE CAPITAL									
	71				TITLUL XV ACTIVE NEFINANCIARE									
	71	01			Active fixe								768	
	71	01	03		Mobilier, aparatura birotica si alte active corporale								768	
9900	10				EXCEDENT/DEFICIT						22.573		768	

Conducatorul institutiei,

JR. BAN IOAN BOGDAN



Conducatorul compartimentului  
financiar-contabil

EC. CUCU ANA

CONTUL DE EXECUTIE AL INSTITUTIILOR PUBLICE FINANTATE  
DIN VENITURI PROPRII SI SUBVENTII DIN BUGETUL LOCAL - VENITURI  
SECTIUNEA DE FUNCTIONARE  
31.12.2023

Capi- tol	Sub- capi- tol	Pa- ra- gra- ful	Gru- pa / Titlu	Ali- ne- at	Denumire indicator	Prevederi bugetare initiale	Prevederi bugetare definitive	Drepturi constatate			Incasari realizate	Stingeri pe alte cai decat incasari	Drepturi constatate de incasat	
								Total, din care:	din anii precedenti	din anul curent				
A						1	2	3=4+5	4	5	6	7	8=3-6-7	
0001	10				<b>B</b>									
0002					TOTAL VENITURI-VENITURI	967.000	967.000	786.114		786.114	786.114			
2900					I. VENITURI CURENTE	291.000	291.000	168.014		168.014	168.014			
3300					C. VENITURI NEFISCALE	291.000	291.000	168.014		168.014	168.014			
3310					C2. VANZARI DE BUNURI SI SERVICII	291.000	291.000	168.014		168.014	168.014			
					VENITURI DIN PRESTARI DE SERVICII SI ALTE ACTIVITATI									
05					Taxe si alte venituri in invatamant	291.000	291.000	168.014		168.014	168.014			
13					Contributia de intretinere a persoanelor asistate	6.000	6.000	1.920		1.920	1.920			
14					Contributia elevilor si studentilor pentru internate, camine si cantine	20.000	20.000							
50					Alte venituri din prestari de servicii si alte activitati	260.000	260.000	166.094		166.094	166.094			
4100	10				IV. SUBVENTII	5.000	5.000							
4310					SUBVENTII DE LA ALTE ADMINISTRATII	676.000	676.000	618.100		618.100	618.100			
09					Subventii pentru institutii publice	676.000	676.000	618.100		618.100	618.100			

PRIMARIA ORASULUI CURTICI

DETALIEREA CHELTUIELILOR  
INSTITUTII PUBLICE FINANTATE DIN VENITURI PROPRII  
SI SUBVENTII DIN BUGETUL LOCAL  
SECTIUNEA DE FUNCTIONARE  
31.12.2023

Capi- tot	Sub- capi- tot	Pa- ra- graf	Ar- ti- col	Al- ne- at	Denumire indicator	Credite de angajament		Credite bugetare		Angajamente legale	Plati efectuate	Angajamente legale de platit	- lei-
						initiale	definitive	initiale	definitive				
A					B								
5010					TOTAL CHELTUIELI DIN VENITURI PROPRII SI SUBVENTII								
	01				CHELTUIELI CURENTE		967.000	967.000	830.521	830.521	763.541	66.980	767.052
	10				TITLUL I CHELTUIELI DE PERSONAL		967.000	967.000	830.521	830.521	763.541	66.980	767.052
	10	01			Cheltuieli salariale in bani		52.000	52.000	52.000	52.000	50.732	1.268	50.748
	10	01	01		Salarii de baza		50.900	50.900	50.900	50.900	49.632	1.268	49.632
	10	01	17		Indemnitatii de hrana		46.700	46.700	46.700	46.700	45.480	1.220	45.480
	10	03			Contributii		4.200	4.200	4.200	4.200	4.152	48	4.152
	10	03	07		Contributia asiguratorie pentru munca		1.100	1.100	1.100	1.100	1.100		1.116
	20				TITLUL II BUNURI SI SERVICII		1.100	1.100	1.100	1.100	1.100		1.116
	20	01			Bunuri si servicii		915.000	915.000	778.521	778.521	712.809	65.712	716.304
	20	01	01		Furnituri de birou		298.000	267.000	265.228	265.228	206.676	58.552	223.455
	20	01	02		Materiale pentru curatenie		3.500	3.500	3.500	3.500	641	3.500	641
	20	01	03		Incalziti, iluminat si forta motrica		2.000	2.000	641	641			
	20	01	04		Apa, canal si salubritate		4.000	4.000	4.000	4.000	3.096	904	2.737
	20	01	09		Materiale si prestari de servicii cu caracter functional		7.000	7.000	7.000	7.000	4.782	2.218	4.782
	20	01	30		Alte bunuri si servicii pentru intretinere si functionare		2.500	2.500	2.500	2.500	1.920	580	1.920
	20	03			Hrana		279.000	248.000	247.587	247.587	196.237	51.350	213.375
	20	03	01		Hrana pentru oameni		306.000	306.000	171.293	171.293	171.254	39	173.012
	20	05			Bunuri de natura obiectelor de inventar		306.000	306.000	171.293	171.293	171.254	39	173.012
	20	05	01		Uniforme si echipament		8.000	8.000	8.000	8.000	5.977	2.023	
	20	05	30		Alte obiecte de inventar		4.000	4.000	4.000	4.000	3.512	488	
	20	14			Protectia muncii		4.000	4.000	4.000	4.000	2.465	1.535	
	20	30			Alte cheltuieli		2.000	2.000	2.000	2.000		2.000	
	20	30	30		Alte cheltuieli cu bunuri si servicii		301.000	332.000	332.000	332.000	328.902	3.098	319.837
	6510				INVATAMANT		301.000	332.000	332.000	332.000	328.902	3.098	319.837
							286.000	286.000	149.521	149.521	145.441	4.080	147.198

Capi- tol	Sub- capi- tol	Pa- gra- f	Gru- pa / Titlu	Ar- fi- col	Ali- ne- at	Denumire indicator	Credite de angajament		Credite bugetare		Angajamente bugetare	Angajamente legale	Plati efectuate	Angajamente legale de platit	Cheltuieli efective
							initiale	definitive	initiale	definitive					
A						B									
						1	2	3	4	5	6	7	8=6-7	9	
	01					CHELTUIELI CURENTE									
	20					TITLUL II BUNURI SI SERVICII									
	20	01				Bunuri si servicii	286.000		286.000	149.521	149.521	145.441	4.080	147.198	
	20	01	01			Furnituri de birou	10.000		10.000	8.228	8.228	4.148	4.080	147.198	
	20	01	02			Materiala pentru curatenie	3.500		3.500	3.500	3.500		3.500	4.148	
	20	01	09			Materiala si prestari de servicii cu caracter functional	2.000		2.000	641	641	641		641	
	20	01	30			Alte bunuri si servicii pentru intretinere si functionare	2.500		2.500	2.500	2.500	1.920	580	1.920	
	20	03				Hrana	2.000		2.000	1.587	1.587	1.587		1.587	
	20	03	01			Hrana pentru oameni	276.000		276.000	141.293	141.293	141.293		143.050	
6710						CULTURA, RECREERE SI RELIGIE	276.000		276.000	141.293	141.293	141.293		143.050	
	01					CHELTUIELI CURENTE	681.000		681.000	681.000	681.000	618.100	62.900	619.854	
	10					TITLUL I CHELTUIELI DE PERSONAL	681.000		681.000	681.000	681.000	618.100	62.900	619.854	
	10	01				Cheltuieli salariale in bani	52.000		52.000	52.000	52.000	50.732	1.268	50.748	
	10	01	01			Salarii de baza	50.900		50.900	50.900	50.900	49.632	1.268	49.632	
	10	01	17			Indemnizatii de hrana	46.700		46.700	46.700	46.700	45.480	1.220	45.480	
	10	03				Contributii	4.200		4.200	4.200	4.200	4.152	48	4.152	
	10	03	07			Contributia asiguratorie pentru munca	1.100		1.100	1.100	1.100	1.100		1.116	
	20					TITLUL II BUNURI SI SERVICII	1.100		1.100	1.100	1.100	1.100		1.116	
	20	01				Bunuri si servicii	629.000		629.000	629.000	629.000	567.368	61.632	569.106	
	20	01	03			Incalzit, iluminat si forta motrica	288.000		288.000	288.000	288.000	202.528	85.472	219.307	
	20	01	04			Apa, canal si salubritate	4.000		4.000	4.000	4.000	3.096	904	2.737	
	20	01	30			Alte bunuri si servicii pentru intretinere si functionare	7.000		7.000	7.000	7.000	4.782	2.218	4.782	
	20	03				Hrana	277.000		277.000	246.000	246.000	194.650	51.350	211.788	
	20	03	01			Hrana pentru oameni	30.000		30.000	30.000	30.000	29.961	39	29.962	
	20	05				Bunuri de natura obiectelor de inventar	30.000		30.000	30.000	30.000	29.961	39	29.962	
							8.000		8.000	8.000	8.000	5.977	2.023	29.962	

Capi- tol	Sub- capi- tol	Pa- ra- graf	Gru- pa / Titlu	Ar- fi- col	Ali- ne- at	Denumire indicator	Credite de angajament		Credite bugetare		Angajamente legale	Plati efectuate	Angajamente legale de platit	Cheltuieli efective
							initiale	definitive	initiale	definitive				
A						1	2	3	4	5	6	7	8=6-7	9
B														
	20	05	01			Uniforme si echipament			4.000	4.000	4.000	3.512	488	
	20	05	30			Alte obiecte de inventar			4.000	4.000	4.000	2.465	1.535	
	20	14				Protectia muncii			2.000	2.000	2.000		2.000	
	20	30				Alte cheltuieli			301.000	332.000	332.000	328.902	3.098	319.837
9910	96					Alte cheltuieli cu bunuri si servicii excedent/deficit sect funct			301.000	332.000	332.000	328.902	3.098	319.837

Conducatorul institutiei,

JR.BAN IOAN BOGDAN

Conducatorul compartimentului  
financiar-contabil

EC.CUCU ANA

